

300

Do projektu *zanotować*
nie zgłaszam zastrzeżeń
pod względem formalno-prawnym

**Zarządzenie Nr 300 /2015
Burmistrza Miasta Sławno
Z dnia 24 sierpnia 2015 roku**

dr Maciej Jabłoński
radca prawny

**w sprawie przedstawienia informacji o przebiegu wykonania budżetu miasta Sławno
oraz informacji o kształtowaniu się wieloletniej prognozy finansowej za I półrocze 2015 r.**

Na podstawie art. 266 ustawy z dnia 27 sierpnia 2009 roku o finansach publicznych (Dz. U. Z 2013 poz.885 ze zmianami) oraz Uchwały Nr VIII/34/2011 Rady Miejskiej w Sławnie z dnia 31 marca 2011 roku –zarządzam co następuje :

§1

Przedstawia się Radzie Miejskiej w Sławnie oraz Regionalnej Izbie Obrachunkowej w Szczecinie informację o przebiegu wykonania budżetu miasta Sławno oraz informację o kształtowaniu się wieloletniej prognozy finansowej za I półrocze 2015 roku.

§2

Zarządzenie wchodzi w życie z dniem podpisania.

BURMISTRZ

dr inż. Krzysztof Marek Frankenstein

BURMISTRZ MIASTA SŁAWNO

INFORMACJA

Z PRZEBIEGU WYKONANIA BUDŻETU MIASTA SŁAWNA

ZA I półrocze 2015 r.



Sławno, sierpień 2015r.

I. PLAN BUDŻETU

Budżet miasta za okres I półrocza 2015 r. w zakresie kwot planowanych przedstawiał się następująco:

Strona budżetu	Kwoty budżetu uchwalonego na dzień 01.01.2015r.	Kwoty po zmianach wg stanu na dzień 30.06.2015 r.
1. Dochody ogółem	38.545.454,56 zł	38.722.994,76 zł
<i>w tym :</i>		
- <i>zadania własne</i>	<i>33.903.707,40 zł</i>	<i>33.903.967,72 zł</i>
- <i>zadania zlecone</i>	<i>4.573.887,00 zł</i>	<i>4.707.002,08 zł</i>
- <i>zadania wynikające z porozumień z organami administracji rządowej</i>	<i>7.000,00 zł</i>	<i>7.000,00 zł</i>
- <i>zadania wynikające z porozumień między jednostkami samorządu terytorialnego</i>	<i>60.860,16 zł</i>	<i>105.024,96 zł</i>
2. Wydatki ogółem	38.633.443,90 zł	41.810.984,10 zł
<i>w tym :</i>		
- <i>zadania własne</i>	<i>33.991.696,74 zł</i>	<i>36.991.957,06 zł</i>
- <i>zadania zlecone</i>	<i>4.573.887,00 zł</i>	<i>4.707.002,08 zł</i>
- <i>zadania wynikające z porozumień z organami administracji rządowej</i>	<i>7.000,00 zł</i>	<i>7.000,00 zł</i>
- <i>zadania wynikające z porozumień między jednostkami samorządu terytorialnego</i>	<i>60.860,16 zł</i>	<i>105.024,96 zł</i>
3. Deficyt	-87.989,34 zł	-3.087.989,34 zł

Na dzień 30.06.2015 roku budżet miasta jest budżetem deficytowym. Planowany deficyt zostanie spłacony środkami z kredytu i wolnymi środkami z lat ubiegłych.

W okresie I półrocza 2015 r. nastąpiło **zwiększenie planu budżetu** w stosunku do kwot uchwalonych:

- po stronie dochodów o **177.540,20 zł (0,5 %)**,
- po stronie wydatków o **3.177.540,20 zł (8,2 %)**.

Podział budżetu miasta na część bieżącą i majątkową na dzień 30.06.2015 r. przedstawiał się następująco :

Strona budżetu	Kwoty budżetu uchwalonego na dzień 01.01.2015 r.	Kwoty po zmianach wg stanu na dzień 30.06.2015 r.
1. Dochody ogółem	38.545.454,56 zł	38.722.994,76 zł
<i>w tym :</i>		
- <i>dochody bieżące</i>	<i>37.208.326,56 zł</i>	<i>37.334.966,76 zł</i>
- <i>dochody majątkowe</i>	<i>1.337.128,00 zł</i>	<i>1.388.028,00 zł</i>
2. Wydatki ogółem	38.633.443,90 zł	41.810.984,10 zł
<i>w tym :</i>		
- <i>wydatki bieżące</i>	<i>37.296.315,90 zł</i>	<i>37.422.956,10 zł</i>
- <i>wydatki majątkowe</i>	<i>1.337.128,00 zł</i>	<i>4.388.028,00 zł</i>

Zmiany w planie budżetu wystąpiły w następujących działach klasyfikacji budżetowej:

1. Dochody

Dział	Wyszczególnienie	Zmniejszono	Zwiększono
010	<i>Rolnictwo i łowiectwo</i>	-	24.432,54
600	<i>Transport i łączność</i>	-	51.255,00
700	<i>Gospodarka mieszkaniowa</i>	-	44.847,00
750	<i>Administracja Publiczna</i>	-	26.558,00
751	<i>Urzędy naczelnych organów władzy państwowej, kontroli i ochrony prawa oraz sądownictwa</i>	-	29.917,00
756	<i>Dochody od osób prawnych, od os. fizycz. i od innych jedn. nie posiadających osobowości prawnej oraz wydatki związane z ich poborem</i>	1.382.675,00	-
758	<i>Różne rozliczenia</i>	284.847,00	-
801	<i>Oświata i wychowanie</i>	-	11.457,00
852	<i>Pomoc społeczna</i>	89.592,46	-
854	<i>Edukacyjna opieka wychowawcza</i>	-	100.094,00
900	<i>Gospodarka komunalna i ochrona środowiska</i>	-	1.602.676,12
921	<i>Kultura i ochrona dziedzictwa narodowego</i>	-	33.518,00
926	<i>Kultura fizyczna i sport</i>	-	9.900,00
R A Z E M		1.757.114,46	1.934.654,66
Per saldo		-	177.540,20

2. Wydatki

Dział Wyszczególnienie	Zmniejszono	Zwiększono
010 Rolnictwo i leśnictwo	-	24.432,54
600 Transport i łączność	-	2.974.355,00
700 Gospodarka mieszkaniowa	1.000,00	-
750 Administracja Publiczna	-	25.484,58
751 Urzędy naczelných organów władzy państwowej, kontroli i ochrony prawa oraz sądownictwa	-	29.917,00
757 Obsługa długu publicznego	45.000,00	-
801 Oświata i wychowanie	-	3.056,31
851 Ochrona zdrowia	-	37.307,28
852 Pomoc społeczna	89.592,46	-
854 Edukacyjna opieka wychowawcza	-	99.972,83
900 Gospodarka komunalna i ochrona środowiska	-	35.052,12
921 Kultura i ochrona dziedzictwa narodowego	-	62.198,00
926 Kultura fizyczna i sport	-	21.357,00
	RAZEM	3.313.132,66
	Per saldo	3.177.540,20

Na zmiany wysokości planowanych kwot dochodów w okresie sprawozdawczym wpływ miały:

- zmiany wysokości dotacji	+ 133.830,88 zł
- wpływające darowizny	+ 17.400,00 zł
- zmiany wysokości subwencji	- 284.847,00 zł
- inne środki zewnętrzne	+ 50.900,00 zł
- zmiany w zakresie planowanych kwot dochodów własnych .	+ <u>260.256,32 zł</u>

Razem + 177.540,20 zł

Na zmiany planowanych kwot wydatków w okresie sprawozdawczym wpłynęły :

- zmiany kwot dotacji z których finansowane były zadania wydatkowe	+ 133.830,88 zł
- zwiększenia planowanych wydatków z tytułu wpływających darowizn	+ 17.400,00 zł
- zwiększenie wydatków własnych budżetu	+ <u>3.026.309,26 zł</u>

Razem + 3.177.540,20 zł

Dotacje zwiększające plan budżetu miasta przeznaczone były w większości na finansowanie zadań ciągłych gminy z zakresu pomocy społecznej, edukacyjnej opieki wychowawczej, rolnictwa i łowiectwa, administracji publicznej i oświaty i wychowania.

W I półroczu 2015 dokonywano również **przeniesień wydatków w ramach działów** klasyfikacji budżetowej, które nie miały wpływu na zmiany wysokości budżetu.

W okresie sprawozdawczym, w związku z rozstrzygnięciem konkursu na realizację zadań publicznych w zakresie wspierania i upowszechniania kultury fizycznej i sportu, działalności na rzecz osób niepełnosprawnych oraz w sferze ochrony zdrowia, w zakresie kultury, ochrony dóbr kultury i tradycji oraz dziedzictwa narodowego, w zakresie nauki, szkolnictwa wyższego, edukacji i oświaty

rozdysponowano środki w kwocie 120.000,00,00 zł z przeznaczeniem na dofinansowanie następujących stowarzyszeń :

- Stowarzyszenie rodziców i Przyjaciół Dzieci ze Specjalnymi Potrzebami Edukacyjnymi	- kwota	5.000,00 zł
- Uczniowski Klub Sportowy Sława-Jedynka	- kwota	10.000,00 zł
- Uczniowski Klub Sportowy OSiR „Badminton”	- kwota	6.000,00 zł
- Miejski Klub Sportowy „Sława”	- kwota	60.000,00 zł
-Miejski Klub Sportowy „Święc”	- kwota	6.000,00 zł
-Stowarzyszenie Przyjaciół Sceny w Sławnie	-kwota	4.000,00 zł
-Fundacja „Nie Lękajcie Się”	-kwota	1.000,00 zł
-Stowarzyszenie „AKSON”	- kwota	5.000,00 zł
- Polski Związek Niewidomych Koło Terenowe w Sławnie	- kwota	1.000,00 zł
-Stowarzyszenie Projekt Zwierzaki	- kwota	2.000,00zł
-OSP w Sławnie Orkiestra Dęta im. Ziemi Sławińskiej	- kwota	6.000,00 zł
-Fundacja „RODZINA”	-kwota	6.000,00 zł
-Miejski Klub Sportowy „Baszta Sławno”	- kwota	8.000,00 zł

Stan rezerwy ogólnej na dzień 30.06.2015 r. stanowi kwotę 155.600,00 zł i rezerwa celowa z zakresu zarządzania kryzysowego w kwocie 94.400,00 zł.

Zmiany budżetu wprowadzane były uchwałami Rady Miejskiej i Zarządzeniami Burmistrza. W I półroczu 2015r. Rada Miejska podjęła 6 uchwał. Burmistrz Miasta podpisał 6 zarządzeń zmieniających budżet. Zarządzenia Burmistrza i uchwały Rady były na bieżąco przesyłane do Regionalnej Izby Obrachunkowej. Zarządzenia Burmistrza były również na bieżąco przekazywane do biura Rady

II. REALIZACJA BUDŻETU

Realizacja budżetu za I półrocze 2015 r. przedstawiała się następująco :

Strona budżetu	Plan (po zmianach)	Wykonanie	% wykon.
1. Dochody ogółem	38.722.994,76	19.674.314,39	50,8
w tym :			
- <i>zadania własne</i>	33.903.967,72	17.134.152,75	50,5
- <i>zadania zlecone</i>	4.707.002,08	2.487.911,56	52,9
- <i>zadania wynikające z porozumień z organami administracji rządowej</i>	7.000,00	3.498,00	50,0
- <i>zadania wynikające z porozumień między jednostkami samorządu terytorialnego</i>	105.024,96	48.752,08	38,2
2. Wydatki ogółem	41.810.984,10	19.150.691,44	45,8
w tym :			
- <i>zadania własne</i>	36.991.957,06	16.656.807,54	45,0
- <i>zadania zlecone</i>	4.707.002,08	2.445.131,82	52,0
- <i>zadania wynikające z porozumień z organami administracji rządowej</i>	7.000,00	-	-
- <i>zadania wynikające z porozumień między jednostkami samorządu terytorialnego</i>	105.024,96	48.752,08	46,4
3. Wynik finansowy (nadwyżka/deficyt)	- 3.087.989,34	+523.622,95	

5. Przychody ogółem	4.107.989,34	1.445.671,23
w tym :		
- <i>inne źródła</i>	<i>1.107.989,34</i>	<i>1.445.671,23</i>
6. Rozchody ogółem	1.020.000,00	570.000,00
w tym :		
- <i>splata kredytu z Banku Pocztowego</i>	<i>150.000,00</i>	<i>0,00</i>
- <i>splata kredytów z Banku Spółdzielczego w Sławnie</i>	<i>870.000,00</i>	<i>570.000,00</i>

Z danych zawartych w powyższym zestawieniu wynika, że wykonanie dochodów ogółem za I półrocze 2015 r. stanowi 50,8 % kwot planowanych, natomiast wydatki ogółem wykonano na poziomie 45,8 % w stosunku do planu.

Wyższe wskaźniki wykonania dochodów i jednocześnie niższe wykonanie wydatków spowodowały, że na dzień 30.06.2015 r. powstała nadwyżka w wysokości 523.622,95 zł . Wynik budżetu ulegnie zmianie w drugim półroczu gdy nastąpi realizacja zaplanowanych wydatków inwestycyjnych.

W 2015 roku spłacane są raty kredytów z BS Sławno (870.000,00zł), raty kredytu z Banku Pocztowego (150.000,00) wolnymi środkami z lat ubiegłych.

Dotacje na zadania własne i zlecone wpływały terminowo i zapewniały ciągłość realizacji zadań.

W roku 2015 kontynuowany jest program „ Pomoc państwa w zakresie dożywiania ”, z którego otrzymaliśmy w I półroczu w formie dotacji na zadania własne kwotę 192.858,00 zł. Zadanie realizuje Miejski Ośrodek Pomocy Społecznej w Sławnie.

W ramach zadań własnych otrzymaliśmy również dotację z budżetu Wojewody Zachodniopomorskiego w kwocie 100.094,00 zł z przeznaczeniem na pokrycie kosztów udzielania edukacyjnej pomocy materialnej dla uczniów o charakterze socjalnym, obejmującej stypendia i zasiłki szkolne dla uczniów najuboższych. Stypendia zostały wypłacone za m-ce styczeń-czerwiec br. i otrzymało je 172 osoby.

Szczegółowe dane dotyczące wykonania budżetu zawierają załączniki Nr 1, Nr 3, Nr 5 i Nr 7 z wykonania dochodów oraz Nr 2, Nr 4, Nr 6 i Nr 8 z wykonania wydatków. Dane zawarte w załącznikach do niniejszej informacji są zgodne ze sprawozdaniami cyfrowymi przesyłanymi do Regionalnej Izby Obrachunkowej, Zachodniopomorskiego Urzędu Wojewódzkiego

Dochody

Wykonanie dochodów ogółem na poziomie 50,8 % jest wskaźnikiem który świadczy o tym, że możemy nie uzyskać wystarczających środków na pokrycie zaplanowanych wydatków.

Nadmienia się, że w kwocie dochodów wykonanych znajduje się subwencja oświatowa, którą zrealizowano w wysokości 8/13 planu całorocznego, z czego kwota 517.328,00 zł, dotyczy m-ca lipca. Należy zaznaczyć, że realizacja dochodów w I półroczu jest z reguły wyższa, gdyż część płatności dokonywana jest jednorazowo do dnia 31 marca. Również wielu podatników reguluje płatności za cały rok z góry.

Do najbardziej zagrożonych pozycji dochodów mających wpływ na realizację budżetu rocznego należą:

- udział miasta w podatku dochodowym od osób fizycznych – na kwotę ok. 400.000,00 zł
- udział miasta w podatku dochodowym od osób prawnych - na kwotę ok. 300.000,00 zł
- wpływy z podatku od nieruchomości – na kwotę ok. 700.000,00 zł
- wpływy z podatku od środków transportowych – na kwotę ok. 100.000,00 zł.

Zagrożone są również dochody z tytułu refundacji poniesionych wydatków na realizację inwestycji własnych dofinansowanych ze środków europejskich. Spowodowane to jest długotrwałymi procedurami. Środki te mogą wpłynąć dopiero w 2016 roku.

Stan zaległości na dzień 30.06.2015 r. z tytułu podatku od nieruchomości wykazany w sprawozdaniu cyfrowym Rb-27S z wykonania planu dochodów budżetowych stanowi kwotę 1.032.522,53 zł, z czego 867.327,50 zł przypada na osoby fizyczne (kwota 403.835,15 zł dotyczy trzech podatników), natomiast 165.195,03 zł na osoby prawne.

W podatku od środków transportowych na dzień 30 czerwca 2015 r. zaległości stanowią :

- od osób fizycznych – 98.500,05 zł
- od osób prawnych – 22.644,50 zł

Z tytułu opłaty za gospodarowanie odpadami komunalnymi zaległość wynosi 65.869,25 a nadpłaty kwotę 23.133,86 od osób fizycznych. Natomiast od osób prawnych zaległość to kwota 2.658,71 zł a nadpłaty to kwota 2.359,00zł.

W I półroczu 2015 r. wystawiono 986 upomnień, 36 tytuły wykonawcze oraz 801 wezwań do zapłaty.

Umorzono z tytułu podatków kwotę 19.513,64 zł ,z tytułu gospodarki odpadami 150,00zł. Skutki finansowe obniżenia górnych stawek podatkowych na dzień 30.06.2015 r. stanowią kwotę 169.065,20 zł.

Zwolnienia podatkowe na podstawie uchwał Rady Miasta na dzień 30.06.2015 r. stanowią kwotę 23.052,00 zł.

Dochody z udziałów w podatku dochodowym od osób fizycznych są planowane na podstawie informacji Ministerstwa Finansów, które są planowane w budżecie państwa na podstawie szacunków i prognoz oraz nie mają charakteru dyrektywnego. Biorąc pod uwagę ich realizację za I półrocze br. (44,9 % kwot planowanych) szacuje się, że mogą one zostać niewykonane na kwotę ok.400.000,00 zł.

Wydatki

Realizacja wydatków za I półrocze 2015 r. stanowi 45,8% kwot planowanych.

Niższe wykonanie wydatków wynika z faktu że większe wydatki zwłaszcza inwestycje realizowane będą w drugim półroczu.

Szczegółowe dane dotyczące wykonania wydatków wg działów, rozdziałów i grup paragrafów zawierają załączniki Nr 2, Nr 4, Nr 6 i Nr 8 do niniejszej informacji. Dodatkowym materiałem są również informacje przedstawione w załącznikach Nr 9-10, informacje opracowane przez poszczególne wydziały zawarte w załącznikach Nr 11-15 oraz informacje zawarte w załącznikach Nr 16-19 sporządzone przez kierowników i dyrektorów jednostek podległych.

Rodzajowo realizacja wydatków za I półrocze 2015 r. przedstawiała się następująco :

N a z w a	K w o t a z ł o t y c h		% wykon.
	Planowana	Wykonana	
Wynagrodzenia ogółem	15.578.079,49	7.609.432,48	48,9
w tym:			
- osobowe pracowników	14.121.623,90	6.419.649,54	45,5
- agencyjno – prowizyjne	15.000,00	5.943,67	39,6
- bezosobowe	411.312,54	182.020,31	44,3
- dodatkowe wynagrodzenie roczne	1.030.143,05	1.001.818,96	97,3
Pochodne od płac	2.659.326,94	1.363.411,23	51,3
Odpisy na zakładowy fundusz świadczeń socjalnych	754.113,75	573.021,66	76,0
Dotacje ogółem	2.229.954,00	1.147.032,73	51,4
w tym :			
- instytucje kultury	1.105.454,00	552.726,00	50,0
- inne	1.124.500,00	594.306,73	52,9
Odsetki od zaciągniętych kredytów	682.000,00	247.915,52	36,4
Wydatki na inwestycje	4.388.028,00	323.485,84	7,4
Pozostałe wydatki rzeczowe	15.519.481,92	7.886.391,98	50,8
Ogółem	41.810.984,10	19.150.691,44	45,8

III. INWESTYCJE

W I półroczu 2015 r. realizowano następujące zadania inwestycyjne :

	Plan (po zmianach)	Wykonanie na dzień 30.06.2015
1/ Przebudowa dróg lokalnych (<i>przebudowa ul. 3-go Maja, M. Reja w Sławnie oraz plan zagospodarowania ul. Buczka, dokumentacja projektowa ul. Kopernika, Mickiewicza, Bankowej, Matejki i Basztowej</i>)	458.335,12	8.066,00
2/ Dotacja celowa na przebudowę drogi wojewódzkiej nr 205 na odcinku Sławno – Polanów, etap przebudowy i rozbudowy przez miejscowość Sławno	3.000.000,00	-
3/ Zakup sprzętu informatycznego	58.820,00	-
4/ Wpłata na fundusz celowy – dofinansowanie zakupu samochodu dla KPP w Sławnie	20.000,00	-
5/Przebudowa budynków komunalnych	200.000,00	1.549,80
6/ Zakup syreny alarmowej	12.900,00	12.900,00
7/ Zakup nieruchomości zabudowanej ul. Mickiewicza	10.000,00	393,60
8/ Budowa hali widowiskowo – sportowej przy Szkole Podstawowej Nr 3 w Sławnie	509.792,88	254.896,44
9/ Zakup urządzeń na plac zabaw ul. Kolejowa i Nałkowskiej	10.000,00	10.000,00
10/ Dotacja celowa na rozbudowę budynku Sławieńskiego Domu Kultury	35.680,00	35.680,00
11/ Wykup udziałów M P G K i M Sp. z o.o. w Sławnie z W i K Sp. z o.o. w Sławnie	5.000,00	-
12/ Dotacja celowa dla Sławieńskiego Domu Kultury na zakup i montaż kina cyfrowego/ <i>wkład własny!</i>	67.500,00	-
Razem:	4.388.028,00	323.485,84

IV WIELOLETNIA PROGNOZA FINANSOWA

Zgodnie z art. 226 ust.3 ustawy z dnia 27 sierpnia 2009 roku o finansach publicznych i uchwały Nr VIII/34/2011 Rady Miejskiej w Sławnie z dnia 31 marca 2011 przedstawia się realizacji przedsięwzięć ujętych w Wieloletniej Prognozie Finansowej.

Miasto Sławno nie realizowało w pierwszym półroczu roku 2015 wieloletnich przedsięwzięć.

Szczegółowe dane o kształtowaniu się Wieloletniej Prognozy Finansowej przedstawia załącznik Nr 10.

V GOSPODARKA POZABUDŻETOWA

W ramach środków pozabudżetowych prowadzono gospodarkę finansową instytucji kultury (Miejskiej Biblioteki Publicznej i Sławińskiego Domu Kultury) i zakładowego funduszu świadczeń socjalnych.

Z działalności **Miejskiej Biblioteki Publicznej i Sławińskiego Domu Kultury** przedkłada się informacje dyrektorów tych placówek (załącznik Nr 18 i Nr 19).

Zakładowy fundusz świadczeń socjalnych realizowano we wszystkich jednostkach organizacyjnych budżetu miasta. Przychodami funduszu były odpisy z budżetu, które dla jednostek budżetowych stanowiły kwotę. 754.113,75 zł, a zrealizowano je w wysokości 573.021,66 zł (76,0 %).

VI ZAŁĄCZNIKI

Poza załącznikami Nr 1-10 z wykonania dochodów i wydatków budżetu, do informacji z wykonania budżetu miasta za I półrocze 2011 r. przedkłada się następujące załączniki :

Zal. Nr 11 – Informacja Wydziału Gospodarki Przestrzennej i Obrotu Nieruchomościami,

Zal. Nr 12 - Informacja z wykonania budżetu miasta w zakresie promocji i współpracy zagranicznej,

Zal. Nr 13 – Informacja z realizacji zadań budżetowych Wydziału Spraw Społeczno – Obywatelskich,

Zal. Nr 14 – Informacja z realizacji zadań budżetowych Miejskiej Komisji Rozwiązywania Problemów Alkoholowych,

Zal. Nr 15 – Sprawozdanie opisowe Wydziału Gospodarki Komunalnej i Inwestycji,

Zal. Nr 16 - Informacja z działalności Miejskiego Ośrodka Pomocy Społecznej w Sławnie dotycząca realizacji świadczeń,

Zal. Nr 17 – Sprawozdanie z działalności Ośrodka Sportu i Rekreacji w Sławnie,

Zal. Nr 18 – Informacja o przebiegu wykonania planu finansowego Miejskiej Biblioteki Publicznej,

Zal. Nr 19 – Informacja o przebiegu wykonania planu finansowego Sławińskiego Domu Kultury.

Sporządziła : D. Borowska

BURMISTRZ
dr inż. Krzysztof Marek Frankenstein

WYKONANIE WYDATKÓW

ŁĄCZNIE ZADANIA WŁASNE, ZADANIA ZLECONE I ZADANIA
WYNIKAJĄCE Z POROZUMIEŃ

Dział	Rozdział	Paragraf	Treść	Plan	Wykonanie	% wykonania 6:5
1	2	3	4	5	6	7
010			Rolnictwo i łowiectwo	26 932,54	25 733,89	95,55%
	01030		Izby rolnicze	2 500,00	1 301,35	52,05%
			wydatki bieżące, w tym :	2 500,00	1 301,35	
			wydatki związane z realizacją zadań statutowych	2 500,00	1 301,35	52,05%
	01095		Pozostała działalność	24 432,54	24 432,54	100,00%
			wydatki bieżące, w tym :	24 432,54	24 432,54	100,00%
			wydatki związane z realizacją zadań statutowych	24 432,54	24 432,54	100,00%
600			Transport i łączność	3 822 390,12	250 212,21	6,55%
	60013		Drogi publiczne wojewódzkie	3 000 000,00	-	0,00%
			wydatki majątkowe w tym :	3 000 000,00	-	0,00%
			dotacje celowe na zadania inwestycyjne	3 000 000,00	-	0,00%
	60016		Drogi publiczne gminne	791 110,12	241 687,32	30,55%
			wydatki bieżące, w tym :	332 775,00	233 621,32	70,20%
			wydatki związane z realizacją zadań statutowych	332 775,00	233 621,32	70,20%
			wydatki majątkowe w tym :	458 335,12	8 066,00	1,76%
			wydatki inwestycyjne jednostek budżetowych	458 335,12	8 066,00	1,76%
	60053		Infrastruktura telekomunikacyjna	30 780,00	8 024,89	26,07%
			wydatki bieżące, w tym :	30 780,00	8 024,89	26,07%
			wydatki związane z realizacją zadań statutowych	30 780,00	8 024,89	26,07%
	60095		Pozostała działalność	500,00	500,00	100,00%
			wydatki bieżące, w tym :	500,00	500,00	100,00%
			wydatki związane z realizacją zadań statutowych	500,00	500,00	100,00%
700			Gospodarka mieszkaniowa	1 637 150,00	742 880,76	45,38%
	70004		Różne jednostki obsługi gospodarki mieszkaniowej	1 061 000,00	477 583,73	45,01%
			wydatki bieżące, w tym :	861 000,00	476 033,93	55,29%
			wydatki związane z realizacją zadań statutowych	861 000,00	476 033,93	55,29%
			wydatki majątkowe w tym :	200 000,00	1 549,80	0,77%
			wydatki inwestycyjne jednostek budżetowych	200 000,00	1 549,80	0,77%
	70005		Gospodarka gruntami i nieruchomościami	526 400,00	252 648,77	48,00%
			wydatki bieżące, w tym :	526 400,00	252 648,77	48,00%
			wydatki związane z realizacją zadań statutowych	526 400,00	252 648,77	48,00%
	70095		Pozostała działalność	49 750,00	12 648,26	25,42%
			wydatki bieżące, w tym :	49 750,00	12 648,26	25,42%
			wydatki związane z realizacją zadań statutowych	49 750,00	12 648,26	25,42%
710			Działalność usługowa	107 400,00	30 397,63	28,30%
	71004		Plany zagospodarowania przestrzennego	60 400,00	21 594,63	35,75%
			wydatki bieżące, w tym :	60 400,00	21 594,63	35,75%
			wynagrodzenia i składki od nich naliczane	2 400,00	1 671,00	69,63%
			wydatki związane z realizacją zadań statutowych	58 000,00	19 923,63	34,35%
	71014		Opracowania geodezyjne i kartograficzne	39 000,00	8 803,00	22,57%
			wydatki bieżące, w tym :	39 000,00	8 803,00	22,57%
			wydatki związane z realizacją zadań statutowych	39 000,00	8 803,00	22,57%
	71035		Cmentarze	8 000,00	-	0,00%
			wydatki bieżące, w tym :	8 000,00	-	0,00%
			wydatki związane z realizacją zadań statutowych	8 000,00	-	0,00%
750			Administracja publiczna	4 679 096,30	2 177 956,36	46,55%
	75011		Urzędy wojewódzkie	78 058,00	67 285,00	86,20%
			wydatki bieżące, w tym :	78 058,00	67 285,00	86,20%
			wynagrodzenia i składki od nich naliczane	67 893,00	59 425,43	87,53%
			wydatki związane z realizacją zadań statutowych	10 165,00	3 606,59	35,48%

75022		Rady gmin (miast i miast na prawach powiatu)	128 388,00	58 738,74	45,75%
		wydatki bieżące, w tym :	128 388,00	58 738,74	45,75%
		świadczenia na rzecz osób fizycznych	124 888,00	58 738,74	47,03%
		wydatki związane z realizacją zadań statutowych	3 500,00	-	0,00%
75023		Urzędy gmin (miast i miast na prawach powiatu)	4 272 795,30	1 962 173,78	45,92%
		wydatki bieżące, w tym :	4 213 975,30	1 962 173,78	46,56%
		świadczenia na rzecz osób fizycznych	10 400,00	3 451,08	33,18%
		wynagrodzenia i składki od nich naliczane	3 298 494,00	1 538 581,05	46,64%
		wydatki związane z realizacją zadań statutowych	905 081,30	420 141,65	46,42%
		wydatki majątkowe w tym :	58 820,00	-	0,00%
		Wydatki na zakupy inwestycyjne jednostek budżetowych	58 820,00	-	0,00%
75075		Promocja jednostek samorządu terytorialnego	131 280,00	77 877,96	59,32%
		wydatki bieżące, w tym :	131 280,00	77 877,96	59,32%
		wynagrodzenia i składki od nich naliczane	10 450,00	6 401,00	61,25%
		wydatki związane z realizacją zadań statutowych	120 830,00	71 476,96	59,15%
75095		Pozostała działalność	68 575,00	11 880,88	17,33%
		wydatki bieżące, w tym :	68 575,00	11 880,88	17,33%
		świadczenia na rzecz osób fizycznych	100,00	-	0,00%
		wynagrodzenia i składki od nich naliczane	54 275,00	11 208,16	20,65%
		wydatki związane z realizacją zadań statutowych	14 200,00	672,72	4,74%
		Urzędy naczelnych organów władzy państwowej, kontroli i ochrony prawa oraz sądownictwa	32 104,00	30 156,57	93,93%
75101		Urzędy naczelnych organów władzy państwowej, kontroli i ochrony prawa	2 187,00	1 092,00	49,93%
		wydatki bieżące, w tym :	2 187,00	1 092,00	49,93%
		wydatki związane z realizacją zadań statutowych	2 187,00	1 092,00	49,93%
75107		Wybory Prezydenta Rzeczypospolitej Polskiej	29 917,00	29 064,57	97,15%
		wydatki bieżące, w tym :	29 917,00	29 064,57	97,15%
		świadczenia na rzecz osób fizycznych	15 760,00	15 760,00	100,00%
		wynagrodzenia i składki od nich naliczane	7 169,14	7 169,14	100,00%
		wydatki związane z realizacją zadań statutowych	6 987,86	6 135,43	87,80%
754		Bezpieczeństwo publiczne i ochrona przeciwpożarowa	47 800,00	15 451,07	32,32%
75405		Komendy powiatowe Policji	20 000,00	-	0,00%
		wydatki majątkowe w tym :	20 000,00	-	0,00%
		dotacja celowa na zakupy inwestycyjne	20 000,00	-	0,00%
75411		Komendy powiatowe Państwowej Straży Pożarnej	1 000,00	-	0,00%
		wydatki bieżące, w tym :	1 000,00	-	0,00%
		wydatki związane z realizacją zadań statutowych	1 000,00	-	0,00%
75412		Ochotnicze straże pożarne	1 000,00	929,00	92,90%
		wydatki bieżące, w tym :	1 000,00	929,00	92,90%
		wydatki związane z realizacją zadań statutowych	1 000,00	929,00	92,90%
75414		Obrona cywilna	18 300,00	13 695,80	74,84%
		wydatki bieżące, w tym :	5 400,00	795,80	14,74%
		wynagrodzenia i składki od nich naliczane	300,00	-	0,00%
		wydatki związane z realizacją zadań statutowych	5 100,00	795,80	15,60%
		wydatki majątkowe w tym :	12 900,00	12 900,00	100,00%
		wydatki na zakupy inwestycyjne jednostek budżetowych	12 900,00	12 900,00	100,00%
75495		Pozostała działalność	7 500,00	826,27	11,02%
		wydatki bieżące, w tym :	7 500,00	826,27	11,02%
		wydatki związane z realizacją zadań statutowych	7 500,00	826,27	11,02%
756		Dochody od osób prawnych, od osób fizycznych i od innych jednostek nieposiadających osobowości prawnej oraz wydatki związane z ich poborem	16 000,00	5 492,03	34,33%
75615		Wpływy z podatku rolnego, podatku leśnego, podatku od czynności cywilnoprawnych, podatków i opłat lokalnych od osób prawnych i innych jednostek organizacyjnych	7 000,00	2 795,09	39,93%
		wydatki bieżące, w tym :	7 000,00	2 795,09	39,93%

		wydatki związane z realizacją zadań statutowych	7 000,00	2 795,09	39,93%
75616		Wpływy z podatku rolnego, podatku leśnego, podatku od spadków i darowizn, podatku od czynności cywilno-prawnych oraz podatków i opłat lokalnych od osób fizycznych	9 000,00	2 696,94	29,97%
		wydatki bieżące, w tym :	9 000,00	2 696,94	29,97%
		wydatki związane z realizacją zadań statutowych	9 000,00	2 696,94	29,97%
757		Obsługa długu publicznego	682 000,00	247 915,52	36,35%
75702		Obsługa papierów wartościowych, kredytów i pożyczek jednostek samorządu terytorialnego	682 000,00	247 915,52	36,35%
		wydatki bieżące, w tym :	682 000,00	247 915,52	36,35%
		wydatki na obsługę długu	682 000,00	247 915,52	36,35%
758		Różne rozliczenia	250 000,00	-	0,00%
75818		Rezerwy ogólne i celowe	250 000,00	-	0,00%
		wydatki bieżące, w tym :	250 000,00	-	0,00%
		wydatki związane z realizacją zadań statutowych	250 000,00	-	0,00%
801		Oświata i wychowanie	15 031 020,31	7 692 673,87	51,18%
80101		Szkoły podstawowe	5 319 664,86	2 809 019,46	52,80%
		wydatki bieżące, w tym :	5 319 664,86	2 809 019,46	52,80%
		świadczenia na rzecz osób fizycznych	14 326,72	7 010,65	48,93%
		wynagrodzenia i składki od nich naliczane	4 683 190,18	2 417 398,55	51,62%
		wydatki związane z realizacją zadań statutowych	622 147,96	384 610,26	61,82%
80104		Przedszkola	4 792 417,96	2 422 483,91	50,55%
		wydatki bieżące, w tym :	3 406 740,44	2 422 483,91	71,11%
		Dotacja podmiotowa z budżetu	978 849,50	499 731,49	51,05%
		świadczenia na rzecz osób fizycznych	6 872,11	1 752,85	25,51%
		wynagrodzenia i składki od nich naliczane	2 249 774,68	1 446 222,37	64,28%
		wydatki związane z realizacją zadań statutowych	171 244,15	474 777,20	277,25%
80110		Gimnazja	3 431 497,80	1 822 660,40	53,12%
		wydatki bieżące, w tym :	3 431 497,80	1 822 660,40	53,12%
		świadczenia na rzecz osób fizycznych	16 712,34	7 334,17	43,88%
		wynagrodzenia i składki od nich naliczane	2 995 862,43	1 553 752,17	51,86%
		wydatki związane z realizacją zadań statutowych	418 923,03	261 574,06	62,44%
80146		Dokształcanie i doskonalenie nauczycieli	68 268,35	20 390,67	29,87%
		wydatki bieżące, w tym :	68 268,35	20 390,67	29,87%
		wydatki związane z realizacją zadań statutowych	68 268,35	20 390,67	29,87%
80149		Realizacja zadań wymagających stosowania specjalnej organizacji nauki i metod pracy dla dzieci w przedszkolach, oddziałach przedszkolnych w szkołach podstawowych i innych formach wychowania przedszkolnego	142 765,00	71 720,24	50,24%
		wydatki bieżące, w tym :	142 765,00	71 720,24	50,24%
		świadczenia na rzecz osób fizycznych	187,89	51,17	27,23%
		wynagrodzenia i składki od nich naliczane	98 252,22	50 783,73	51,69%
		dotacja podmiotowa	21 150,50	10 575,24	50,00%
		wydatki związane z realizacją zadań statutowych	23 174,39	10 310,10	44,49%
80150		Realizacja zadań wymagających stosowania specjalnej organizacji nauki i metod pracy dla dzieci i młodzieży w szkołach podstawowych, gimnazjach, liceach ogólnokształcących, liceach profilowanych i szkołach zawodowych oraz szkołach artystycznych	374 540,00	197 186,15	52,65%
		wydatki bieżące, w tym :	374 540,00	197 186,15	52,65%
		świadczenia na rzecz osób fizycznych	876,46	420,86	48,02%
		wynagrodzenia i składki od nich naliczane	332 392,17	169 613,06	51,03%
		wydatki związane z realizacją zadań statutowych	41 271,37	27 152,23	65,79%
80195		Pozostała działalność	901 866,34	349 213,04	38,72%
		wydatki bieżące, w tym :	392 073,46	94 316,60	24,06%
		świadczenia na rzecz osób fizycznych	16 580,29	14,00	0,08%
		wynagrodzenia i składki od nich naliczane	235 887,53	200,00	0,08%
		wydatki związane z realizacją zadań statutowych	139 605,64	94 102,60	67,41%
		wydatki majątkowe w tym :	509 792,88	254 896,44	50,00%

		wydatki na zakupy inwestycyjne jednostek budżetowych	509 792,88	254 896,44	50,00%
851		Ochrona zdrowia	384 307,28	163 470,50	42,54%
	85153	Zwalczanie narkomanii	9 000,00	3 000,00	33,33%
		wydatki bieżące, w tym :	9 000,00	3 000,00	33,33%
		wydatki związane z realizacją zadań statutowych	9 000,00	3 000,00	33,33%
	85154	Przeciwdziałanie alkoholizmowi	359 307,28	148 470,50	41,32%
		wydatki bieżące, w tym :	359 307,28	148 470,50	41,32%
		wynagrodzenia i składki od nich naliczane	166 369,00	74 998,27	45,08%
		wydatki związane z realizacją zadań statutowych	192 938,28	73 472,23	38,08%
	85195	Pozostała działalność	16 000,00	12 000,00	75,00%
		wydatki bieżące, w tym :	16 000,00	12 000,00	75,00%
		Dotacja celowa z budżetu	12 000,00	12 000,00	100,00%
		wydatki związane z realizacją zadań statutowych	4 000,00	-	0,00%
852		Pomoc społeczna	8 708 404,54	4 569 637,85	52,47%
	85201	Placówki opiekuńczo-wychowawcze	170 000,00	114 730,28	67,49%
		wydatki bieżące, w tym :	170 000,00	114 730,28	67,49%
		wydatki związane z realizacją zadań statutowych	170 000,00	114 730,28	67,49%
	85203	Ośrodki wsparcia	428 600,00	192 865,30	45,00%
		wydatki bieżące, w tym :	428 600,00	192 865,30	45,00%
		świadczenia na rzecz osób fizycznych	720,00	360,00	50,00%
		wynagrodzenia i składki od nich naliczane	337 686,00	160 136,84	47,42%
		wydatki związane z realizacją zadań statutowych	90 194,00	32 368,46	35,89%
	85204	Rodziny zastępcze	45 000,00	26 399,58	58,67%
		wydatki bieżące, w tym :	45 000,00	26 399,58	58,67%
		świadczenia na rzecz osób fizycznych	45 000,00	26 399,58	58,67%
	85206	Wspieranie rodziny	109 702,00	46 539,96	42,42%
		wydatki bieżące, w tym :	109 702,00	46 539,96	42,42%
		wynagrodzenia i składki od nich naliczane	105 094,00	44 592,36	42,43%
		wydatki związane z realizacją zadań statutowych	4 608,00	1 947,60	42,27%
	85212	Świadczenia rodzinne, świadczenia z funduszu alimentacyjnego oraz składki na ubezpieczenia emerytalne i rentowe z ubezpieczenia społecznego	4 023 000,00	2 061 909,09	51,25%
		wydatki bieżące, w tym :	4 023 000,00	2 061 909,09	51,25%
		świadczenia na rzecz osób fizycznych	3 879 079,00	1 987 863,29	51,25%
		wynagrodzenia i składki od nich naliczane	132 919,00	68 539,13	51,56%
		wydatki związane z realizacją zadań statutowych	11 002,00	5 506,67	50,05%
	85213	Składki na ubezpieczenie zdrowotne opłacane za osoby pobierające niektóre świadczenia z pomocy społecznej, niektóre świadczenia rodzinne oraz za osoby uczestniczące w zajęciach w centrum integracji społecznej.	60 000,00	38 228,95	63,71%
		wydatki bieżące, w tym :	60 000,00	38 228,95	63,71%
		wydatki związane z realizacją zadań statutowych	60 000,00	38 228,95	63,71%
	85214	Zasiłki i pomoc w naturze oraz składki na ubezpieczenia emerytalne i rentowe	775 000,00	408 177,37	52,67%
		wydatki bieżące, w tym :	775 000,00	408 177,37	52,67%
		świadczenia na rzecz osób fizycznych	545 000,00	292 918,22	53,75%
		wydatki związane z realizacją zadań statutowych	230 000,00	115 259,15	50,11%
	85215	Dodatki mieszkaniowe	313 115,54	154 820,18	49,45%
		wydatki bieżące, w tym :	313 115,54	154 820,18	49,45%
		świadczenia na rzecz osób fizycznych	301 949,55	149 705,87	49,58%
		wynagrodzenia i składki od nich naliczane	7 577,00	3 429,28	45,26%
		wydatki związane z realizacją zadań statutowych	3 588,99	1 685,03	46,95%
	85216	Zasiłki stałe	212 000,00	125 663,88	59,28%
		wydatki bieżące, w tym :	212 000,00	125 663,88	59,28%
		świadczenia na rzecz osób fizycznych	212 000,00	125 663,88	59,28%
	85219	Ośrodki pomocy społecznej	1 388 867,00	694 389,76	50,00%
		wydatki bieżące, w tym :	1 388 867,00	694 389,76	50,00%
		świadczenia na rzecz osób fizycznych	10 026,00	5 703,38	56,89%
		wynagrodzenia i składki od nich naliczane	1 097 171,00	540 183,37	49,23%

		wydatki związane z realizacją zadań statutowych	281 670,00	148 503,01	52,72%
85228		Usługi opiekuńcze i specjalistyczne usługi opiekuńcze	645 662,00	308 660,04	47,81%
		wydatki bieżące, w tym :	645 662,00	308 660,04	47,81%
		świadczenia na rzecz osób fizycznych	8 500,00	4 289,47	50,46%
		wynagrodzenia i składki od nich naliczane	616 957,00	290 109,59	47,02%
		wydatki związane z realizacją zadań statutowych	20 205,00	14 260,98	70,58%
85295		Pozostała działalność	537 458,00	397 253,46	73,91%
		wydatki bieżące, w tym :	537 458,00	397 253,98	73,91%
		świadczenia na rzecz osób fizycznych	433 168,00	354 695,72	81,88%
		wynagrodzenia i składki od nich naliczane	81 600,00	37 504,55	45,96%
		wydatki związane z realizacją zadań statutowych	18 190,00	5 053,19	27,78%
		dotacje celowe na zadania bieżące	4 500,00	-	0,00%
854		Edukacyjna opieka wychowawcza	609 657,39	351 916,96	57,72%
85401		Świetlice szkolne	462 979,35	228 889,98	49,44%
		wydatki bieżące, w tym :	343 908,93	228 889,98	66,56%
		wynagrodzenia i składki od nich naliczane	438 100,19	209 691,34	47,86%
		wydatki związane z realizacją zadań statutowych	24 879,16	19 198,64	77,17%
85403		Specjalne ośrodki szkolno-wychowawcze	5 706,05	1 318,75	23,11%
		wydatki bieżące, w tym :	5 706,05	1 318,75	23,11%
		wynagrodzenia i składki od nich naliczane	3 706,05	1 318,75	35,58%
		wydatki związane z realizacją zadań statutowych	2 000,00	-	0,00%
85415		Pomoc materialna dla uczniów	130 094,00	118 030,74	90,73%
		wydatki bieżące, w tym :	130 094,00	118 030,74	90,73%
		świadczenia na rzecz osób fizycznych	130 094,00	118 030,74	90,73%
85495		Pozostała działalność	10 877,99	3 677,49	33,81%
		wydatki bieżące, w tym :	10 877,99	3 677,49	33,81%
		wydatki związane z realizacją zadań statutowych	6 000,00	-	0,00%
		dotacj celowa na zadania bieżące	4 877,99	3 677,49	75,39%
900		Gospodarka komunalna i ochrona środowiska	3 511 932,62	1 680 205,31	47,84%
90001		Gospodarka ściekowa i ochrona wód	89 000,00	34 256,60	38,49%
		wydatki bieżące, w tym :	89 000,00	34 256,60	38,49%
		wydatki związane z realizacją zadań statutowych	89 000,00	34 256,60	38,49%
90002		Gospodarka odpadami	1 594 232,64	793 376,35	49,77%
		wydatki bieżące, w tym :	1 594 232,64	793 376,35	49,77%
		wynagrodzenia i składki od nich naliczane	88 229,28	47 240,94	53,54%
		wydatki związane z realizacją zadań statutowych	1 506 003,36	746 135,41	49,54%
90003		Oczyszczanie miast i wsi	604 587,04	322 653,61	53,37%
		wydatki bieżące, w tym :	604 587,04	322 653,61	53,37%
		wydatki związane z realizacją zadań statutowych	604 587,04	322 653,61	53,37%
90004		Utrzymanie zieleni w miastach i gminach	388 329,00	145 658,24	37,51%
		wydatki bieżące, w tym :	388 329,00	145 658,24	37,51%
		wydatki związane z realizacją zadań statutowych	388 329,00	145 658,24	37,51%
90015		Oświetlenie ulic, placów i dróg	569 627,44	285 399,88	50,10%
		wydatki bieżące, w tym :	569 627,44	285 399,88	50,10%
		wydatki związane z realizacją zadań statutowych	569 627,44	285 399,88	50,10%
90078		Usuwanie skutków klęsk żywiołowych	1 000,00	-	0,00%
		wydatki bieżące, w tym :	1 000,00	-	0,00%
		wydatki związane z realizacją zadań statutowych	1 000,00	-	0,00%
90095		Pozostała działalność	265 156,50	98 860,63	37,28%
		wydatki bieżące, w tym :	240 156,50	88 467,03	36,84%
		wynagrodzenia i składki od nich naliczane	25 105,50	11 520,41	45,89%
		wydatki związane z realizacją zadań statutowych	213 051,00	74 946,62	35,18%
		dotacje celowe na zadania bieżące	2 000,00	2 000,00	100,00%
		wydatki majątkowe w tym :	25 000,00	10 393,60	41,57%
		Wydatki na zakupy inwestycyjne jednostek budżetowych	25 000,00	10 393,60	41,57%
921		Kultura i ochrona dziedzictwa narodowego	1 243 652,00	594 406,00	47,80%
92109		Domy i ośrodki kultury, świetlice i kluby	689 705,00	328 942,00	47,69%
		wydatki bieżące, w tym :	586 525,00	293 262,00	50,00%
		dotacje celowe na zadania bieżące	586 525,00	293 262,00	50,00%

	wydatki majątkowe w tym :	103 180,00	35 680,00	34,58%
	Wydatki na zakupy inwestycyjne jednostek budżetowych	103 180,00	35 680,00	34,58%
92116	Biblioteki	518 929,00	259 464,00	50,00%
	wydatki bieżące, w tym :	518 929,00	259 464,00	50,00%
	dotacje celowe na zadania bieżące	518 929,00	259 464,00	50,00%
92195	Pozostała działalność	35 018,00	6 000,00	17,13%
	wydatki bieżące, w tym :	35 018,00	6 000,00	17,13%
	dotacje celowe na zadania bieżące	6 000,00	6 000,00	100,00%
	wydatki związane z realizacją zadań statutowych	29 018,00	-	0,00%
926	Kultura fizyczna	1 021 137,00	572 184,91	56,03%
92605	Zadania w zakresie kultury fizycznej	94 000,00	64 000,00	68,09%
	wydatki bieżące, w tym :	94 000,00	64 000,00	68,09%
	dotacje celowe na zadania bieżące	94 000,00	64 000,00	68,09%
92695	Pozostała działalność	927 137,00	508 184,91	54,81%
	wydatki bieżące, w tym :	927 137,00	508 184,91	54,81%
	świadczenia na rzecz osób fizycznych	300,00	200,00	66,67%
	wynagrodzenia i składki od nich naliczane	482 780,00	226 141,22	46,84%
Razem:		41 810 984,10	19 150 691,44	45,80%

Sporządziła: Renata Protasewicz

BURMISTRZ

dr inż. Krzysztof Marek Frankenstein

INFORMACJA Z WYKONANIA BUDŻETU MIASTA SŁAWNO ZA I PÓLROCZE 2015 ROKU

Załącznik Nr 1
do informacji z
wykonania budżetu
miasta za I półrocze
2015 roku

WYKONANIE DOCHODÓW

ŁĄCZNIE ZADANIA WŁASNE, ZADANIA ZLECONE I ZADANIA WYNIKAJĄCE Z POROZUMIEŃ

Dział	Rozdział	Paragraf	Treść	Plan	Wykonanie	% wykonania 6:5	Dochody bieżące		% wykonania 9:8	Dochody majątkowe		% wykonania 12:11
							Plan	Wykonanie		Plan	Wykonanie	
1	2	3	4	5	6	7	8	9	10	11	12	13
010			Rolnictwo i łowiectwo	25 232,54	24 432,54	96,83%	25 232,54	24 432,54	96,83%	0	0	0,00%
	01095		Pozostała działalność	25 232,54	24 432,54	96,83%	25 232,54	24 432,54	96,83%	0	0	0,00%
		0750	Dochody z najmu i dzierżawy składników majątkowych Skarbu Państwa, jednostek samorządu terytorialnego lub innych jednostek zaliczanych do sektora finansów publicznych oraz innych umów o podobnym charakterze	800,00	-	0,00%	800,00	-	0,00%	0	0	0,00%
		2010	Dotacje celowe otrzymane z budżetu państwa na realizację zadań bieżących z zakresu administracji rządowej oraz innych zadań zleconych gminie (związkom gmin) ustawami	24 432,54	24 432,54	100,00%	24 432,54	24 432,54	100,00%	0	0	0,00%
600			Transport i łączność	101 255,00	355,00	0,35%	355,00	355,00	100,00%	100 900,00	-	0,00%
	60016		Drogi publiczne gminne	355,00	355,00	100,00%	355,00	355,00	100,00%	0	0	0,00%
		0970	Wpływy z różnych dochodów	355,00	355,00	100,00%	355,00	355,00	100,00%	0	0	0,00%
	60053		Infrastruktura telekomunikacyjna	100 900,00	-	0,00%	-	-	0,00%	100 900,00	-	0,00%
		6297	Środki na dofinansowanie własnych inwestycji gmin (związków gmin), powiatów (związków powiatów), samorządów województw, pozyskane z innych źródeł	100 900,00	-	0,00%	-	-	0,00%	100 900,00	-	0,00%
700			Gospodarka mieszkaniowa	2 614 925,00	1 198 589,19	45,84%	1 327 797,00	674 511,34	50,80%	1 287 128,00	524 077,85	0,00%
	70004		Różne jednostki obsługi gospodarki mieszkaniowej	836 400,00	353 587,55	42,27%	836 400,00	353 587,55	42,27%	0	0	0,00%
		0690	Wpływy z różnych opłat	12 000,00	5 166,47	43,05%	12 000,00	5 166,47	43,05%	0	0	0,00%
		0750	Dochody z najmu i dzierżawy składników majątkowych Skarbu Państwa, jednostek samorządu terytorialnego lub innych jednostek zaliczanych do sektora finansów publicznych oraz innych umów o podobnym charakterze	809 400,00	320 428,35	39,59%	809 400,00	320 428,35	39,59%	0	0	0,00%
		0920	Pozostałe odsetki	5 000,00	6 435,76	128,72%	5 000,00	6 435,76	128,72%	0	0	0,00%
		0970	Wpływy z różnych dochodów	10 000,00	21 556,97	215,57%	10 000,00	21 556,97	215,57%	0	0	0,00%
70005			Gospodarka gruntami i nieruchomościami	1 777 675,00	844 446,44	47,50%	490 547,00	320 368,59	65,31%	1 287 128,00	524 077,85	0,00%
		0470	Wpływy z opłat za twały zarząd, użytkowanie, służebność i użytkowanie wieczyste nieruchomości	70 000,00	77 993,39	111,42%	70 000,00	77 993,39	111,42%	0	0	0,00%
		690	Wpływy z różnych opłat	-	68,00	0,00%	-	68,00	0,00%	0	0	0,00%
		0750	Dochody z najmu i dzierżawy składników majątkowych Skarbu Państwa, jednostek samorządu terytorialnego lub innych jednostek zaliczanych do sektora finansów publicznych oraz innych umów o podobnym charakterze	414 847,00	237 051,17	57,14%	414 847,00	237 051,17	57,14%	0	0	0,00%
	0760		Wpływy z tytułu przekształcenia prawa użytkowania wieczystego przysługującego osobom fizycznym w prawo własności	70 000,00	14 012,91	20,02%	-	-	0,00%	70 000,00	14 012,91	20,02%

0770	Wpłaty z tytułu odpłatnego nabycia prawa własności oraz użytkowania wieczystego nieruchomości	1 217 128,00	510 064,94	41,91%	510 064,94	41,91%	0,00%	1 217 128,00	510 064,94	41,91%
0830	Wpływy z usług	2 200,00	2 280,00	103,64%	2 200,00	103,64%	0	2 280,00	0	0,00%
0920	Pozostałe odsetki	3 000,00	1 862,90	62,10%	3 000,00	62,10%	0	1 862,90	0	0,00%
0970	Wpływy z różnych dochodów	500,00	1 113,13	222,63%	500,00	222,63%	0	1 113,13	0	0,00%
70095	Pozostała działalność	850,00	555,20	65,32%	850,00	65,32%	0	555,20	0	0,00%
0830	Wpływy z usług	800,00	539,13	67,39%	800,00	67,39%	0	539,13	0	0,00%
0920	Pozostałe odsetki	50,00	1,05	2,10%	50,00	2,10%	0	1,05	0	0,00%
970	Wpływy z różnych dochodów	-	15,02	0,00%	-	0,00%	0	15,02	0	0,00%
710	Działalność usługowa	8 000,00	4 707,36	58,84%	8 000,00	58,84%	0	4 707,36	0	0,00%
71014	Opracowania geodezyjne i kartograficzne	1 000,00	1 209,36	120,94%	1 000,00	120,94%	0	1 209,36	0	0,00%
71035	Wpływy z usług	1 000,00	1 209,36	120,94%	1 000,00	120,94%	0	1 209,36	0	0,00%
	Cmentarze	7 000,00	3 498,00	49,97%	7 000,00	49,97%	0	3 498,00	0	0,00%
2020	Dotacje celowe otrzymane z budżetu państwa na zadania bieżące realizowane przez gminę na podstawie porozumień z organami administracji rządowej	7 000,00	3 498,00	49,97%	7 000,00	49,97%	0	3 498,00	0	0,00%
750	Administracja publiczna	205 068,00	122 974,20	59,97%	205 068,00	59,97%	0	122 933,55	40,65	0,00%
75011	Urzędy wojewódzkie	78 068,00	67 300,50	86,21%	78 068,00	86,21%	0	67 300,50	0	0,00%
2010	Dotacje celowe otrzymane z budżetu państwa na realizację zadań bieżących z zakresu administracji rządowej oraz innych zadań zleconych gminie (związkom gmin) ustawami	78 058,00	67 285,00	86,20%	78 058,00	86,20%	0	67 285,00	0	0,00%
2360	Dochody jednostek samorządu terytorialnego związane z realizacją zadań z zakresu administracji rządowej oraz innych zadań zleconych gminie (związkom gmin) ustawami	10,00	15,50	155,00%	10,00	155,00%	0	15,50	0	0,00%
75023	Urzędy gmin (miast i miast na prawach powiatu)	127 000,00	55 673,70	43,84%	127 000,00	43,84%	0	55 633,05	40,65	0,00%
0690	Wpływy z różnych opłat	2 000,00	1 541,75	77,09%	2 000,00	77,09%	0	1 541,75	0	0,00%
0750	Dochody z najmu i dzierżawy składników majątkowych Skarbu Państwa, jednostek samorządu terytorialnego lub innych jednostek zaliczanych do sektora finansów publicznych oraz innych umów o podobnym charakterze	23 000,00	12 050,60	52,39%	23 000,00	52,39%	0	12 050,60	0	0,00%
0830	Wpływy z usług	1 000,00	567,70	56,77%	1 000,00	56,77%	0	567,70	0	0,00%
0870	Wpływy ze sprzedaży składników majątkowych	-	40,65	0,00%	-	0,00%	0	-	40,65	0,00%
0920	Pozostałe odsetki	30 000,00	7 780,22	25,93%	30 000,00	25,93%	0	7 780,22	0	0,00%
0970	Wpływy z różnych dochodów	5 000,00	592,78	11,86%	5 000,00	11,86%	0	592,78	0	0,00%
2310	Dotacje celowe otrzymane z gminy na zadania bieżące realizowane na podstawie porozumień (umów) między jednostkami samorządu terytorialnego	66 000,00	33 000,00	50,00%	66 000,00	50,00%	0	33 000,00	0	0,00%
2980	Wpływy do wyjaśnienia	-	100,00	0,00%	-	0,00%	0	100,00	0	0,00%
751	Urzędy naczelnych organów władzy państwowej, kontroli i ochrony prawa oraz sądownictwa	32 104,00	31 009,00	96,59%	32 104,00	96,59%	0	31 009,00	0	0,00%
75101	Urzędy naczelnych organów władzy państwowej, kontroli i ochrony prawa	2 187,00	1 092,00	49,93%	2 187,00	49,93%	0	1 092,00	0	0,00%

2010	Dotacje celowe otrzymane z budżetu państwa na realizację zadań bieżących z zakresu administracji rządowej oraz zadań zleconych gminie (związkom gmin) ustawami	2 187,00	1 092,00	49,93%	2 000,00	1 092,00	49,93%	0	0	0,00%
75107	Wybory Prezydenta Rzeczypospolitej Polskiej	29 917,00	29 917,00	100,00%	29 917,00	29 917,00	100,00%	0	0	0,00%
2010	Dotacje celowe otrzymane z budżetu państwa na realizację zadań bieżących z zakresu administracji rządowej oraz zadań zleconych gminie (związkom gmin) ustawami	29 917,00	29 917,00	100,00%	29 917,00	29 917,00	100,00%	0	0	0,00%
756	Docho dy od osób prawnych, od osób fizycznych i od innych jednostek nieposiadających osobowości prawnej oraz wydatki związane z ich poborem	18 518 479,40	8 423 665,55	45,49%	18 518 479,40	8 423 665,55	45,49%	0	0	0,00%
75601	Wpływy z podatku dochodowego od osób fizycznych	15 050,00	8 073,29	53,64%	15 050,00	8 073,29	53,64%	0	0	0,00%
0350	Podatek od działalności gospodarczej osób fizycznych, opłacany w formie karty podatkowej	15 000,00	8 059,29	53,73%	15 000,00	8 059,29	53,73%	0	0	0,00%
0910	Odsetki od nieterminowych wpłat z tytułu podatków i opłat	50,00	14,00	28,00%	50,00	14,00	28,00%	0	0	0,00%
75615	Wpływy z podatku rolnego, podatku leśnego, podatku od czynności cywilnoprawnych, podatków i opłat lokalnych od osób prawnych i innych jednostek organizacyjnych	5 553 430,00	2 649 335,90	47,71%	5 553 430,00	2 649 335,90	47,71%	0	0	0,00%
0310	Podatek od nieruchomości	5 426 030,00	2 562 464,20	47,23%	5 426 030,00	2 562 464,20	47,23%	0	0	0,00%
0320	Podatek rolny	33 000,00	15 003,50	45,47%	33 000,00	15 003,50	45,47%	0	0	0,00%
0330	Podatek leśny	1 300,00	804,14	61,86%	1 300,00	804,14	61,86%	0	0	0,00%
0340	Podatek od środków transportowych	75 000,00	57 246,80	76,33%	75 000,00	57 246,80	76,33%	0	0	0,00%
0500	Podatek od czynności cywilnoprawnych	8 000,00	4 794,00	59,93%	8 000,00	4 794,00	59,93%	0	0	0,00%
0690	Wpływy z różnych opłat	100,00	194,40	194,40%	100,00	194,40	194,40%	0	0	0,00%
0910	Odsetki od nieterminowych wpłat z tytułu podatków i opłat	10 000,00	8 828,86	88,29%	10 000,00	8 828,86	88,29%	0	0	0,00%
75616	Wpływy z podatku rolnego, podatku leśnego, podatku od spadków i darowizn, podatku od czynności cywilnoprawnych oraz podatków i opłat lokalnych od osób fizycznych	3 803 276,00	1 694 096,81	44,54%	3 803 276,00	1 694 096,81	44,54%	0	0	0,00%
0310	Podatek od nieruchomości	2 915 000,00	1 220 645,50	41,87%	2 915 000,00	1 220 645,50	41,87%	0	0	0,00%
0320	Podatek rolny	80 000,00	42 556,74	53,20%	80 000,00	42 556,74	53,20%	0	0	0,00%
0330	Podatek leśny	176,00	139,25	79,12%	176,00	139,25	79,12%	0	0	0,00%
0340	Podatek od środków transportowych	225 000,00	115 499,41	51,33%	225 000,00	115 499,41	51,33%	0	0	0,00%
0360	Podatek od spadków i darowizn	110 000,00	116 712,31	106,10%	110 000,00	116 712,31	106,10%	0	0	0,00%
0430	Wpływy z opłaty targowej	100 000,00	41 960,00	41,96%	100 000,00	41 960,00	41,96%	0	0	0,00%
0500	Podatek od czynności cywilnoprawnych	340 000,00	141 343,00	41,57%	340 000,00	141 343,00	41,57%	0	0	0,00%
0690	Wpływy z różnych opłat	3 000,00	2 278,80	75,96%	3 000,00	2 278,80	75,96%	0	0	0,00%
0910	Odsetki od nieterminowych wpłat z tytułu podatków i opłat	30 000,00	12 961,80	43,21%	30 000,00	12 961,80	43,21%	0	0	0,00%
0970	Wpływy z różnych dochodów	100,00	-	0,00%	100,00	-	0,00%	0	0	0,00%
75618	Wpływy z innych opłat stanowiących dochody jednostek samorządu terytorialnego na podstawie ustaw	658 725,00	430 997,42	65,43%	658 725,00	430 997,42	65,43%	0	0	0,00%
0410	Wpływy z opłaty skarbowej	250 000,00	103 914,62	41,57%	250 000,00	103 914,62	41,57%	0	0	0,00%
0480	Wpływy z opłat za zezwolenia na sprzedaż alkoholu	330 000,00	227 243,47	68,86%	330 000,00	227 243,47	68,86%	0	0	0,00%

	0490	Wpływy z innych lokalnych opłat pobieranych przez jednostki samorządu terytorialnego na podstawie odrębnych ustaw	78 225,00	98 647,32	126,11%	78 225,00	98 647,32	126,11%	0	0	0,00%
	0690	Wpływy z różnych opłat	200,00	1 139,20	569,60%	200,00	1 139,20	569,60%	0	0	0,00%
	0910	Odsetki od nieterminowych wpłat z tytułu podatków i opłat	100,00	-	0,00%	100,00	-	0,00%	0	0	0,00%
	0920	Pozostałe odsetki	200,00	52,81	26,41%	200,00	52,81	26,41%	0	0	0,00%
75621		Udziały gmin w podatkach stanowiących dochód budżetu państwa	8 287 998,40	3 641 162,13	43,93%	8 287 998,40	3 641 162,13	43,93%	0	0	0,00%
	0010	Podatek dochodowy od osób fizycznych	7 818 225,00	3 507 506,00	44,86%	7 818 225,00	3 507 506,00	44,86%	0	0	0,00%
	0020	Podatek dochodowy od osób prawnych	469 773,40	133 656,13	28,45%	469 773,40	133 656,13	28,45%	0	0	0,00%
75624		Dywidendy	200 000,00	-	0,00%	200 000,00	-	0,00%	0	0	0,00%
	0740	Wpływy z dywidend	200 000,00	-	0,00%	200 000,00	-	0,00%	0	0	0,00%
758		Różne rozliczenia	8 005 757,00	4 778 872,00	59,69%	8 005 757,00	4 778 872,00	59,69%	0	0	0,00%
75801		Część oświatowa subwencji ogólnej dla jednostek samorządu terytorialnego	6 725 259,00	4 138 624,00	61,54%	6 725 259,00	4 138 624,00	61,54%	0	0	0,00%
75807	2920	Subwencje ogólne z budżetu państwa	6 725 259,00	4 138 624,00	61,54%	6 725 259,00	4 138 624,00	61,54%	0	0	0,00%
	2920	Część wyrównawcza subwencji ogólnej dla gmin	1 280 498,00	640 248,00	50,00%	1 280 498,00	640 248,00	50,00%	0	0	0,00%
	2920	Subwencje ogólne z budżetu państwa	1 280 498,00	640 248,00	50,00%	1 280 498,00	640 248,00	50,00%	0	0	0,00%
801		Oświata i wychowanie	1 610 678,16	867 365,09	53,85%	1 610 678,16	867 365,09	53,85%	0	0	0,00%
80101		Szkoły podstawowe	22 712,00	11 629,11	51,20%	22 712,00	11 629,11	51,20%	0	0	0,00%
	0750	Dochody z najmu i dzierżawy składników majątkowych Skarbu Państwa, jednostek samorządu terytorialnego lub innych jednostek zaliczanych do sektora finansów publicznych oraz innych umów o podobnym charakterze	21 362,00	10 680,90	50,00%	21 362,00	10 680,90	50,00%	0	0	0,00%
	0920	Pozostałe odsetki	200,00	13,37	6,69%	200,00	13,37	6,69%	0	0	0,00%
	0970	Wpływy z różnych dochodów	1 150,00	934,84	81,29%	1 150,00	934,84	81,29%	0	0	0,00%
80104		Przedszkola	1 554 476,16	840 817,30	54,09%	1 554 476,16	840 817,30	54,09%	0	0	0,00%
	0690	Wpływy z różnych opłat	481 117,00	277 287,64	57,63%	481 117,00	277 287,64	57,63%	0	0	0,00%
	830	Wpływy z usług	-	55,17	0,00%	-	55,17	0,00%	0	0	0,00%
	0920	Pozostałe odsetki	440,00	230,46	52,38%	440,00	230,46	52,38%	0	0	0,00%
	0970	Wpływy z różnych dochodów	449 035,20	255 059,95	56,80%	449 035,20	255 059,95	56,80%	0	0	0,00%
2030		Dotacje celowe otrzymane z budżetu państwa na realizację własnych zadań bieżących gmin (związków gmin)	614 859,00	307 432,00	50,00%	614 859,00	307 432,00	50,00%	0	0	0,00%
2310		Dotacje celowe otrzymane z gminy na zadania bieżące realizowane na podstawie porozumień (umów) między jednostkami samorządu terytorialnego	9 024,96	752,08	8,33%	9 024,96	752,08	8,33%	0	0	0,00%
80110		Gimnazja	33 490,00	14 918,68	44,55%	33 490,00	14 918,68	44,55%	0	0	0,00%
0750		Dochody z najmu i dzierżawy składników majątkowych Skarbu Państwa, jednostek samorządu terytorialnego lub innych jednostek zaliczanych do sektora finansów publicznych oraz innych umów o podobnym charakterze	32 390,00	14 544,58	44,90%	32 390,00	14 544,58	44,90%	0	0	0,00%
0920		Pozostałe odsetki	100,00	0,49	0,49%	100,00	0,49	0,49%	0	0	0,00%
0970		Wpływy z różnych dochodów	1 000,00	373,61	37,36%	1 000,00	373,61	37,36%	0	0	0,00%
852		Pomoc społeczna	5 788 107,54	3 222 744,87	55,68%	5 788 107,54	3 222 744,87	55,68%	0	0	0,00%
85203		Ośrodki wsparcia	408 800,00	212 502,76	51,98%	408 800,00	212 502,76	51,98%	0	0	0,00%

0920	Pozostałe odsetki	-	1,50	0,00%	-	1,50	0	0,00%	0	0,00%
0970	Wpływy z różnych dochodów	-	27,00	0,00%	-	27,00	0	0,00%	0	0,00%
2010	Dotacje celowe otrzymane z budżetu państwa na realizację zadań bieżących z zakresu administracji rządowej oraz innych zadań zleconych gminie (związkom gmin) ustawami	408 600,00	212 382,00	51,98%	408 600,00	212 382,00	0	51,98%	0	0,00%
2360	Dochoły jednostek samorządu terytorialnego związane z realizacją zadań z zakresu administracji rządowej oraz innych zadań zleconych ustawami	200,00	92,26	46,13%	200,00	92,26	0	46,13%	0	0,00%
85212	Świadczenia rodzinne, świadczenia z funduszu alimentacyjnego oraz składki na ubezpieczenia emerytalne i rentowe z ubezpieczenia społecznego	4 053 000,00	2 090 814,64	51,59%	4 053 000,00	2 090 814,64	0	51,59%	0	0,00%
2010	Dotacje celowe otrzymane z budżetu państwa na realizację zadań bieżących z zakresu administracji rządowej oraz innych zadań zleconych gminie (związkom gmin) ustawami	4 023 000,00	2 063 438,00	51,29%	4 023 000,00	2 063 438,00	0	51,29%	0	0,00%
2360	Dochoły jednostek samorządu terytorialnego związane z realizacją zadań z zakresu administracji rządowej oraz innych zadań zleconych ustawami	30 000,00	27 376,64	91,26%	30 000,00	27 376,64	0	91,26%	0	0,00%
85213	Składki na ubezpieczenie zdrowotne opłacane za osoby pobierające niektóre świadczenia z pomocy społecznej, niektóre świadczenia rodzinne oraz za osoby uczestniczące w zajęciach w centrum integracji społecznej	60 000,00	41 099,00	68,50%	60 000,00	41 099,00	0	68,50%	0	0,00%
2010	Dotacje celowe otrzymane z budżetu państwa na realizację zadań bieżących z zakresu administracji rządowej oraz innych zadań zleconych gminie (związkom gmin) ustawami	33 000,00	27 599,00	83,63%	33 000,00	27 599,00	0	83,63%	0	0,00%
2030	Dotacje celowe otrzymane z budżetu państwa na realizację własnych zadań bieżących gmin (związków gmin)	27 000,00	13 500,00	50,00%	27 000,00	13 500,00	0	50,00%	0	0,00%
85214	Zasiłki i pomoc w naturze oraz składki na ubezpieczenia emerytalne i rentowe	385 000,00	288 750,00	75,00%	385 000,00	288 750,00	0	75,00%	0	0,00%
2030	Dotacje celowe otrzymane z budżetu państwa na realizację własnych zadań bieżących gmin (związków gmin)	385 000,00	288 750,00	75,00%	385 000,00	288 750,00	0	75,00%	0	0,00%
85215	Dodatki mieszkaniowe	1 988,54	1 460,02	73,42%	1 988,54	1 460,02	0	73,42%	0	0,00%
2010	Dotacje celowe otrzymane z budżetu państwa na realizację zadań bieżących z zakresu administracji rządowej oraz innych zadań zleconych gminie (związkom gmin) ustawami	1 988,54	1 460,02	73,42%	1 988,54	1 460,02	0	73,42%	0	0,00%
85216	Zasiłki stałe	212 000,00	159 006,00	75,00%	212 000,00	159 006,00	0	75,00%	0	0,00%
2030	Dotacje celowe otrzymane z budżetu państwa na realizację własnych zadań bieżących gmin (związków gmin)	212 000,00	159 006,00	75,00%	212 000,00	159 006,00	0	75,00%	0	0,00%
85219	Ośrodki pomocy społecznej	280 270,00	139 617,69	49,82%	280 270,00	139 617,69	0	49,82%	0	0,00%
0690	Wpływy z różnych opłat	-	17,60	0,00%	-	17,60	0	0,00%	0	0,00%
0920	Pozostałe odsetki	5 000,00	29,22	0,58%	5 000,00	29,22	0	0,58%	0	0,00%
0970	Wpływy z różnych dochodów	3 000,00	1 302,87	43,43%	3 000,00	1 302,87	0	43,43%	0	0,00%
2010	Dotacje celowe otrzymane z budżetu państwa na realizację zadań bieżących z zakresu administracji rządowej oraz innych zadań zleconych gminie (związkom gmin) ustawami	4 270,00	4 270,00	100,00%	4 270,00	4 270,00	0	100,00%	0	0,00%
2030	Dotacje celowe otrzymane z budżetu państwa na realizację własnych zadań bieżących gmin (związków gmin)	268 000,00	133 998,00	50,00%	268 000,00	133 998,00	0	50,00%	0	0,00%
85228	Usługi opiekuńcze i specjalistyczne usługi opiekuńcze	155 500,00	88 555,16	56,95%	155 500,00	88 555,16	0	56,95%	0	0,00%

0830	Wpływy z usług	55 000,00	32 957,60	59,92%	55 000,00	32 957,60	59,92%	0	0	0,00%
2010	Dotacje celowe otrzymane z budżetu państwa na realizację zadań bieżących z zakresu administracji rządowej oraz innych zadań zleconych gminie (związkom gmin) ustawami	100 000,00	55 500,00	55,50%	100 000,00	55 500,00	55,50%	0	0	0,00%
2360	Dochody jednostek samorządu terytorialnego związane z realizacją zadań z zakresu administracji rządowej oraz innych zadań zleconych ustawami	500,00	97,56	19,51%	500,00	97,56	19,51%	0	0	0,00%
85295	Pozostała działalność	231 549,00	200 939,60	86,78%	231 549,00	200 939,60	86,78%	0	0	0,00%
0970	Wpływy z różnych dochodów	5 000,00	7 545,60	150,91%	5 000,00	7 545,60	150,91%	0	0	0,00%
2010	Dotacje celowe otrzymane z budżetu państwa na realizację zadań bieżących z zakresu administracji rządowej oraz innych zadań zleconych gminie (związkom gmin) ustawami	1 549,00	536,00	34,60%	1 549,00	536,00	34,60%	0	0	0,00%
2030	Dotacje celowe otrzymane z budżetu państwa na realizację własnych zadań bieżących gmin (związków gmin)	225 000,00	192 858,00	85,71%	225 000,00	192 858,00	85,71%	0	0	0,00%
854	Edukacyjna opieka wychowawcza	100 094,00	100 094,00	100,00%	100 094,00	100 094,00	100,00%	0	0	0,00%
85415	Pomoc materialna dla uczniów	100 094,00	100 094,00	100,00%	100 094,00	100 094,00	100,00%	0	0	0,00%
2030	Dotacje celowe otrzymane z budżetu państwa na realizację własnych zadań bieżących gmin (związków gmin)	100 094,00	100 094,00	100,00%	100 094,00	100 094,00	100,00%	0	0	0,00%
900	Gospodarka komunalna i ochrona środowiska	1 638 676,12	836 519,00	51,05%	1 638 676,12	836 519,00	51,05%	0	0	0,00%
90002	Gospodarka odpadami	1 594 232,64	794 277,54	49,82%	1 594 232,64	794 277,54	49,82%	0	0	0,00%
0490	Wpływy z innych lokalnych opłat pobieranych przez jednostki samorządu terytorialnego na podstawie odrębnych ustaw	1 594 232,64	794 146,04	49,81%	1 594 232,64	794 146,04	49,81%	0	0	0,00%
0910	Odsetki od nieterminowych wpłat z tytułu podatków i opłat	-	80,00	0,00%	-	80,00	0,00%	0	0	0,00%
0970	Wpływy z różnych dochodów	-	51,50	0,00%	-	51,50	0,00%	0	0	0,00%
90003	Oczyszczanie miast i wsi	295,00	295,00	100,00%	295,00	295,00	100,00%	0	0	0,00%
0970	Wpływy z różnych dochodów	295,00	295,00	100,00%	295,00	295,00	100,00%	0	0	0,00%
90015	Oświetlenie ulic, placów i dróg	4 627,44	4 627,44	100,00%	4 627,44	4 627,44	100,00%	0	0	0,00%
0970	Wpływy z różnych dochodów	4 627,44	4 627,44	100,00%	4 627,44	4 627,44	100,00%	0	0	0,00%
90019	Wpływy i wydatki związane z gromadzeniem środków z opłat i kar za korzystanie ze środowiska	33 521,04	33 600,80	100,24%	33 521,04	33 600,80	100,24%	0	0	0,00%
0690	Wpływy z różnych opłat	33 521,04	33 600,80	100,24%	33 521,04	33 600,80	100,24%	0	0	0,00%
90020	Wpływy i wydatki związane z gromadzeniem środków z opłat produktowych	2 000,00	1 036,22	51,81%	2 000,00	1 036,22	51,81%	0	0	0,00%
0690	Wpływy z różnych opłat	2 000,00	1 036,22	51,81%	2 000,00	1 036,22	51,81%	0	0	0,00%
90095	Pozostała działalność	4 000,00	2 682,00	67,05%	4 000,00	2 682,00	67,05%	0	0	0,00%
0690	Wpływy z różnych opłat	4 000,00	2 682,00	67,05%	4 000,00	2 682,00	67,05%	0	0	0,00%
921	Kultura i ochrona dziedzictwa narodowego	33 518,00	18 518,00	55,25%	33 518,00	18 518,00	55,25%	0	0	0,00%
92116	Biblioteki	30 000,00	15 000,00	50,00%	30 000,00	15 000,00	50,00%	0	0	0,00%
2320	Dotacje celowe otrzymane z powiatu na zadania bieżące realizowane na podstawie porozumień (umów) między jednostkami samorządu terytorialnego	30 000,00	15 000,00	50,00%	30 000,00	15 000,00	50,00%	0	0	0,00%
92195	Pozostała działalność	3 518,00	3 518,00	100,00%	3 518,00	3 518,00	100,00%	0	0	0,00%

926	0970	Wpływy z różnych dochodów	3 518,00	3 518,00	100,00%	3 518,00	3 518,00	100,00%	0	0	0,00%
		Kultura fizyczna	41 100,00	41 100,00	108,20%	41 100,00	44 468,59	108,20%	0	0	0,00%
92695		Pozostała działalność	41 100,00	41 100,00	108,20%	41 100,00	44 468,59	108,20%	0	0	0,00%
	0690	Wpływy z różnych opłat	2 500,00	2 500,00	174,20%	2 500,00	4 355,00	174,20%	0	0	0,00%
	0750	Dochody z najmu i dzierżawy składników majątkowych Skarbu Państwa, jednostek samorządu terytorialnego lub innych jednostek zaliczanych do sektora finansów publicznych oraz innych umów o podobnym charakterze	28 500,00	28 500,00	79,54%	28 500,00	22 670,00	79,54%	0	0	0,00%
	0920	Pozostałe odsetki	100,00	100,00	1,59%	100,00	1,59	1,59%	0	0	0,00%
	0960	Otrzymane spadki, zapisy i darowizny w postaci pieniężnej	9 900,00	17 400,00	175,76%	9 900,00	17 400,00	175,76%	0	0	0,00%
	0970	Wpływy z różnych dochodów	100,00	100,00	42,00%	100,00	42,00	42,00%	0	0	0,00%
		Razem:	38 722 994,76	19 674 314,39	50,81%	37 334 966,76	19 150 195,89	51,29%	1 388 028,00	524 118,50	37,76%

Sporządziła : Renata Protosewicz

BURMISTRZ

dr inż. Krzysztof Marek Frankenstein

**SPRAWOZDANIE
Z WYKONANIA BUDŻETU MIASTA SŁAWNO ZA 2015 ROK**

Dochody wg ważniejszych źródeł

Wyszczególnienie	§	Plan	Wykonanie	% wykon.
I. DOCHODY BIEŻĄCE		22 678 229,72	10 635 524,25	46,9
1) Udziały w podatkach stanowiących dochód budżetu państwa		8 287 998,40	3 641 162,13	43,9
a) w podatku dochodowym od osób fizycznych	0010	7 818 225,00	3 507 506,00	44,9
b) w podatku dochodowym od osób prawnych	0020	469 773,40	133 656,13	28,5
2) Podatki		9 228 506,00	4 285 268,14	46,4
a) od nieruchomości	0310	8 341 030,00	3 783 109,70	45,4
b) rolny	0320	113 000,00	57 560,24	50,9
c) leśny	0330	1 476,00	943,39	63,9
d) od środków transportowych	0340	300 000,00	172 746,21	57,6
e) od działalności gospodarczej osób fizycznych, opłacany w formie karty podatkowej	0350	15 000,00	8 059,29	53,7
f) od spadków i darowizn	0360	110 000,00	116 712,31	106,1
g) od czynności cywilnoprawnych	0500	348 000,00	146 137,00	42,0
3) Opłaty		2 962 895,68	1 673 272,72	56,5
a) skarbowa	0410	250 000,00	103 914,62	41,6
b) targowa	0430	100 000,00	41 960,00	42,0
c) inne wpływy z opłat	0470,0480, 0490,0690,	2 612 895,68	1 527 398,10	58,5
<i>w tym opłaty za zezwolenia na sprzedaż alkoholu</i>	0480	330 000,00	227 243,47	68,9
4) Odsetki		84 240,00	38 294,03	45,5
a) od nieterminowych wpłat z tytułu podatków i opłat	0910	40 150,00	21 884,66	54,5
b) pozostałe odsetki	0920	44 090,00	16 409,37	37,2
5) Wpływy z dywidend	0740	200 000,00	0,00	0,0
6) Dochody z najmu i dzierżawy składników majątkowych	0750	1 330 299,00	617 425,60	46,4
7) Wpływy z usług	0830	60 000,00	37 608,96	62,7
8) Spadki, zapisy i darowizny	0960	9 900,00	17 400,00	175,8
9) Pozostałe dochody	0970	483 680,64	297 410,71	61,5
10) Dochody jst związane z realizacją zadań z zakresu administracji rząd. oraz innych zadań zleconych ustawami	2360	30 710,00	27 581,96	89,8
11) Wpływy do wyjaśnienia	2980	0,00	100,00	0,0
II. SUBWENCJE OGÓLNE		8 005 757,00	4 778 872,00	59,7
1) Subwencja oświatowa	2920	8 005 757,00	4 778 872,00	59,7

III. DOCHODY MAJĄTKOWE		1 287 128,00	524 118,50	40,7
1) Dochody z tytułu przekształcenia prawa użytkowania	0760	70 000,00	14 012,91	20,0
2) Dochody ze sprzedaży majątku	0770	1 217 128,00	510 064,94	41,9
3) Wpływy ze sprzedaży składników majątkowych	0870	0,00	40,65	0,0
IV. DOTACJE CELOWE		6 650 980,04	3 735 799,64	56,2
1. Dotacje celowe z budżetu państwa na realizację zadań bieżących z zakresu administracji rządowej oraz innych zadań zleconych	2010	4 707 002,08	2 487 911,56	52,9
2. Dotacje celowe na zadania realizowane przez gminę na podstawie porozumień z organami administracji rządowej	2020	7 000,00	3 498,00	50,0
3. Dotacje celowe z budżetu państwa na realizację własnych zadań bieżących gmin	2030	1 831 953,00	1 195 638,00	65,3
4. Dotacje celowe na zadania bieżące realizowane na podstawie porozumień między jst	2310, 2320	105 024,96	48 752,08	46,4
V. ŚRODKI NA INWESTYCJE POZYSKANE Z INNYCH ŹRÓDEŁ		100 900,00	0,00	0,0
Środki na dofinansowanie własnych inwestycji Gmin pozyskane z innych źródeł	6297	100 900,00	0,00	0,0
DOCHODY OGÓŁEM		38 722 994,76	19 674 314,39	50,8

Sporządziła Renata Protasewicz

BURMISTRZ

 dr inż. Krzysztof Marek Frankenstein

INFORMACJA
Z WYKONANIA BUDŻETU MIASTA SŁAWNA ZA I PÓŁROCZE 2015 R.
WYKONANIE DOCHODÓW
ZADANIA ZLECONE

Dz.	rozd.	par	Nazwa	Dochody ogółem		wykon. 6:5	Dochody bieżące		wykon. 9:8	Dochody majątkowe		wykon 12:11
				plan	wykonanie		plan	wykonanie		plan	wykonanie	
1	2	3	4	5	6	7	8	9	10	11	12	13
010			ROLNICTWO I ŁOWIECTWO	24 432,54	24 432,54	100,0	24 432,54	24 432,54	100,0	0,00	0,00	-
	01095		Pozostała działalność	24 432,54	24 432,54	100,0	24 432,54	24 432,54	100,0	0,00	0,00	-
			Dotacje celowe otrzymane z budżetu państwa na realizację zadań bieżących z zakresu administracji rządowej oraz innych zadań zleconych gminie ustawami	24 432,54	24 432,54	100,0	24 432,54	24 432,54	100,0	0,00	0,00	-
750		2010	ADMINISTRACJA PUBLICZNA	78 058,00	67 285,00	86,2	78 058,00	67 285,00	86,2	0,00	0,00	-
	75011		Urzędy wojewódzkie	78 058,00	67 285,00	86,2	78 058,00	67 285,00	86,2	0,00	0,00	-
			Dotacje celowe otrzymane z budżetu państwa na realizację zadań bieżących z zakresu administracji rządowej oraz innych zadań zleconych gminie ustawami	78 058,00	67 285,00	86,2	78 058,00	67 285,00	86,2	0,00	0,00	-
		2010	URZĘDY NACZELNYCH ORGANÓW WŁADZY PAŃSTWOWEJ, KONTROLI I OCHRONY PRAWA ORAZ SĄDOWNICTWA	32 104,00	31 009,00	96,6	32 104,00	31 009,00	96,6	0,00	0,00	-
751			Urzędy naczelnych organów władzy państwowej, kontroli i ochrony prawa	2 187,00	1 092,00	49,9	2 187,00	1 092,00	49,9	0,00	0,00	-
	75101		Urzędy naczelnych organów władzy państwowej, kontroli i ochrony prawa	2 187,00	1 092,00	49,9	2 187,00	1 092,00	49,9	0,00	0,00	-

		2010	Dotacje celowe otrzymane z budżetu państwa na realizację zadań bieżących z zakresu administracji rządowej oraz innych zadań zleconych gminie ustawami	2 187,00	1 092,00	49,9	2 187,00	1 092,00	49,9	0,00	0,00	-
	75107		Wybory Prezydenta Rzeczpospolitej Polskiej	29 917,00	29 917,00	100,0	29 917,00	29 917,00	100,0	0,00	0,00	-
		2010	Dotacje celowe otrzymane z budżetu państwa na realizację zadań bieżących z zakresu administracji rządowej oraz innych zadań zleconych gminie ustawami	29 917,00	29 917,00	100,0	29 917,00	29 917,00	100,0	0,00	0,00	-
	852		POMOC SPOŁECZNA	4 572 407,54	2 365 185,02	51,7	4 572 407,54	2 365 185,02	51,7	0,00	0,00	-
	85203		Ośrodki wsparcia	408 600,00	212 382,00	52,0	408 600,00	212 382,00	52,0	0,00	0,00	-
		2010	Dotacje celowe otrzymane z budżetu państwa na realizację zadań bieżących z zakresu administracji rządowej oraz innych zadań zleconych gminie ustawami	408 600,00	212 382,00	52,0	408 600,00	212 382,00	52,0	0,00	0,00	-
	85212		Świadczenia rodzinne, świadczenia z fundusz alimentacyjnego oraz składki na ubezpieczenia emerytalne i rentowe z ubezpieczenia społecznego	4 023 000,00	2 063 438,00	51,3	4 023 000,00	2 063 438,00	51,3	0,00	0,00	-
		2010	Świadczenia rodzinne, świadczenia z fundusz alimentacyjnego oraz składki na ubezpieczenia emerytalne i rentowe z ubezpieczenia społecznego	4 023 000,00	2 063 438,00	51,3	4 023 000,00	2 063 438,00	51,3	0,00	0,00	-


	2010	Dotacje celowe otrzymane z budżetu państwa na realizację zadań bieżących z zakresu administracji rządowej oraz innych zadań zleconych gminie ustawami	4 023 000,00	2 063 438,00	51,3	4 023 000,00	2 063 438,00	51,3	0,00	0,00	-
		Składki na ubezpieczenie zdrowotne opłacane za osoby pobierające niektóre świadczenia z pomocy społecznej, niektóre świadczenia rodzinne oraz za osoby uczestniczące w zajęciach w centrum integracji społecznej	33 000,00	27 599,00	83,6	33 000,00	27 599,00	83,6	0,00	0,00	-
	2010	Dotacje celowe otrzymane z budżetu państwa na realizację zadań bieżących z zakresu administracji rządowej oraz innych zadań zleconych gminie ustawami	33 000,00	27 599,00	83,6	33 000,00	27 599,00	83,6	0,00	0,00	-
		Dodatki mieszkaniowe	1 988,54	1 460,02	73,4	1 988,54	1 460,02	73,4	0,00	0,00	-
		Dotacje celowe otrzymane z budżetu państwa na realizację zadań bieżących z zakresu administracji rządowej oraz innych zadań zleconych gminie ustawami	1 988,54	1 460,02	73,4	1 988,54	1 460,02	73,4	0,00	0,00	-
85219		Ośrodki pomocy społecznej	4 270,00	4 270,00	100,0	4 270,00	4 270,00	100,0	0,00	0,00	-

		2010	Dotacje celowe otrzymane z budżetu państwa na realizację zadań bieżących z zakresu administracji rządowej oraz innych zadań zleconych gminnie ustawami	4 270,00	4 270,00	100,0	4 270,00	4 270,00	100,0	0,00	0,00	-
	85228		Usługi opiekuńcze i specjalistyczne usługi opiekuńcze	100 000,00	55 500,00	55,5	100 000,00	55 500,00	55,5	0,00	0,00	-
		2010	Dotacje celowe otrzymane z budżetu państwa na realizację zadań bieżących z zakresu administracji rządowej oraz innych zadań zleconych gminnie	100 000,00	55 500,00	55,5	100 000,00	55 500,00	55,5	0,00	0,00	-
	85295		Pozostała działalność	1 549,00	536,00	34,6	1 549,00	536,00	34,6	0,00	0,00	-
		2010	Dotacje celowe otrzymane z budżetu państwa na realizację zadań bieżących z zakresu administracji rządowej oraz innych zadań zleconych gminnie	1 549,00	536,00	34,6	1 549,00	536,00	34,6	0,00	0,00	-
			OGÓŁEM	4 707 002,08	2 487 911,56	52,9	4 707 002,08	2 487 911,56	52,9	0,00	0,00	-

Sporządziła: Renata Protasewicz

BURMISTRZ

dr inż. Krzysztof Marek Frankestein



**INFORMACJA
Z WYKONANIA BUDŻETU MIASTA SŁAWNA ZA I PÓŁROCZE 2015 R.
WYKONANIE WYDATKÓW
ZADANIA ZLECONE**

Dz.	Rozdz.	Wyszczególnienie	Plan	Wykonanie	% wykon.
1	2	3	4	5	6
010		ROLNICTWO I ŁOWIECTWO	24 432,54	24 432,54	100,0
	01095	Pozostała działalność	24 432,54	24 432,54	100,0
		-wydatki bieżące	24 432,54	24 432,54	100,0
		w tym :			
		- wydatki związane z realizacją zadań statutowych	24 432,54	24 432,54	100,0
750		ADMINISTRACJA PUBLICZNA	78 058,00	67 285,00	86,2
	75011	Urzędy Wojewódzkie	78 058,00	67 285,00	86,2
		- wydatki bieżące	78 058,00	67 285,00	86,2
		w tym :			
		- wynagrodzenia i pochodne od wynagrodzeń	67 893,00	59 425,43	87,5
		- wydatki związane z realizacją zadań statutowych	10 165,00	7 859,57	77,3
751		URZĘDY NACZELNYCH ORGANÓW WŁADZY PAŃSTWOWEJ, KONTROLI I OCHRONY PRAWA ORAZ SĄDOWNICTWA	32 104,00	30 156,57	93,9
	75101	Urzędy naczelnych organów władzy państwowej, kontroli i ochrony prawa	2 187,00	1 092,00	49,9
		- wydatki bieżące	2 187,00	1 092,00	49,9
		w tym :			
		- wydatki związane z realizacją zadań statutowych	2 187,00	1 092,00	49,9
	75107	Wybory prezydenta Rzeczypospolitej Polskiej	29 917,00	29 064,57	97,2
		- wydatki bieżące	29 917,00	29 064,57	97,2
		w tym :			

852	85203	- świadczenia na rzecz osób fizycznych	15 760,00	15 760,00	100,0
		- wynagrodzenia i pochodne od wynagrodzeń	7 169,14	7 169,14	100,0
		- wydatki związane z realizacją zadań statutowych	6 987,86	6 135,43	87,8
		POMOC SPOŁECZNA	4 572 407,54	2 323 257,71	50,8
	Ośrodki wsparcia	408 600,00	185 793,64	45,5	
	- wydatki bieżące	408 600,00	185 793,64	45,5	
	w tym :				
	- świadczenia na rzecz osób fizycznych	720,00	360,00	50,0	
	- wynagrodzenia i pochodne od wynagrodzeń	322 181,00	153 679,18	47,7	
	- wydatki związane z realizacją zadań statutowych	85 699,00	31 754,46	37,1	
	Świadczenia rodzinne, świadczenie z funduszu alimentacyjnego oraz składki na ubezpieczenia emerytalne i rentowe z ubezpieczenia społecznego	4 023 000,00	2 061 909,09	51,3	
	85212	- wydatki bieżące	4 023 000,00	2 061 909,09	51,3
		w tym :			
	- świadczenia na rzecz osób fizycznych	3 879 079,00	1 987 863,29	51,2	
	- wynagrodzenia i pochodne od wynagrodzeń	132 919,00	68 539,13	51,6	
	- wydatki związane z realizacją zadań statutowych	11 002,00	5 506,67	50,1	
	Składki na ubezpieczenie zdrowotne opłacane za osoby pobierające niektóre świadczenia z pomocy społecznej, niektóre świadczenia rodzinne oraz za osoby uczestniczące w zajęciach w centrum integracji społecznej	33 000,00	27 430,07	83,1	
	85213	- wydatki bieżące	33 000,00	27 430,07	83,1
		w tym :			
	- wydatki związane z realizacją zadań statutowych	33 000,00	27 430,07	83,1	
	85215	Dodatki mieszkaniowe	1 988,54	1 460,02	73,4
		- wydatki bieżące	1 988,54	1 460,02	73,4
		w tym :			
	- świadczenia na rzecz osób fizycznych	1 949,55	1 431,39	73,4	
	- wydatki związane z realizacją zadań statutowych	38,99	28,63	73,4	
	85219	Ośrodki pomocy społecznej	4 270,00	3 180,00	74,5
		- wydatki bieżące	4 270,00	3 180,00	74,5
		w tym :			
	- świadczenia na rzecz osób fizycznych	4 206,00	3 180,00	75,6	
	- wydatki związane z realizacją zadań statutowych	64,00	0,00	0,0	

85228	Usługi opiekuńcze i specjalistyczne usługi opiekuńcze	100 000,00	43 295,29	43,3
	- wydatki bieżące	100 000,00	43 295,29	43,3
	w tym :			
	- świadczenia na rzecz osób fizycznych	1 300,00	600,69	46,2
	- wynagrodzenia i pochodne od wynagrodzeń	94 698,00	40 186,62	42,4
	- wydatki związane z realizacją zadań statutowych	4 002,00	2 507,98	62,7
85295	Pozostała działalność	1 549,00	189,60	12,2
	- wydatki bieżące	1 549,00	189,60	12,2
	w tym :			
	- wydatki związane z realizacją zadań statutowych	1 549,00	189,60	12,2
	RAZEM	4 707 002,08	2 445 131,82	51,9

Sporządziła: Renata Protasewicz

BURMISTRZ

dr inż. Krzysztof Marek Frankenstein



INFORMACJA
Z WYKONANIA BUDŻETU MIASTA SŁAWNA ZA I PÓŁROCZE 2015 R.
WYKONANIE DOCHODÓW

do informacji z wykonania budżetu miasta za I półrocze 2015r.

ZADANIA WYNIKAJĄCE Z POROZUMIENI Z ORGANAMI ADMINISTRACJI RZĄDOWEJ

Dz.	rozdz.	par	Nazwa	Dochody ogółem		wykon. 6:5	Dochody bieżące		wykon. 9:8	Dochody majątkowe		wykon 12:11
				plan	wykonanie		plan	wykonanie		plan	wykonanie	
1	2	3	4	5	6	7	8	9	10	11	12	13
710			DZIAŁALNOŚĆ USŁUGOWA	7 000,00	3 498,00	50,0	7 000,00	3 498,00	50,0	0,00	0,00	-
	71035		Cmentarze	7 000,00	3 498,00	50,0	7 000,00	3 498,00	50,0	0,00	0,00	-
			Dotacje celowe otrzymane z budżetu państwa na zadania bieżące realizowane przez gminę na podstawie porozumień z organami administracji rządowej	7 000,00	3 498,00	50,0	7 000,00	3 498,00	50,0	0,00	0,00	-
		2020	OGÓŁEM	7 000,00	3 498,00	50,0	7 000,00	3 498,00	50,0	0,00	0,00	-

Sporządziła: Renata Protasewicz

BURMISTRZ

dr inż. Krzysztof Marek Furkenstein



do informacji z wykonania budżetu miasta za I półrocze
2015 r.

INFORMACJA
Z WYKONANIA BUDŻETU MIASTA SŁAWNA ZA I PÓŁROCZE 2015 R.
WYKONANIE WYDATKÓW
ZADANIA WYNIKAJĄCE Z POROZUMIEN Z ORGANAMI ADMINISTRACJI RZĄDOWEJ

Dz.	Rozdz.	Wyszczególnienie	Plan	Wykonanie	% wykon. 5:4
1	2	3	4	5	6
710	71035	DZIAŁALNOŚĆ USŁUGOWA	7 000,00	0,00	0,0
		Cmentarze	7 000,00	0,00	0,0
		- wydatki bieżące	7 000,00	0,00	0,0
		w tym :			
		- wydatki związane z realizacją zadań statutowych	7 000,00	0,00	0,0
		RAZEM	7 000,00	0,00	0,00

Sporządziła: Renata Protasiewicz

BURMISTRZ

dr inż. Krzysztof Marek Furkenstein

Załącznik Nr 7
do informacji z wykonania budżetu miasta
za I półrocze 2015 r.

INFORMACJA
Z WYKONANIA BUDŻETU MIASTA SŁAWNA ZA I PÓŁROCZE 2015 R.
WYKONANIE DOCHODÓW

ZADANIA WYNIKAJĄCE Z POROZUMIENIĘ MIĘDZY JEDNOSTKAMI SAMORZĄDU TERYTORIALNEGO

Dz.	rozd.	par	Nazwa	Dochody ogółem		% wykon. 6:5	Dochody bieżące		% wykon. 9:8	Dochody majątkowe		% wykon 12:11
				plan	wykonanie		plan	wykonanie		plan	wykonanie	
1	2	3	4	5	6	7	8	9	10	11	12	13
750			ADMINISTRACJA PUBLICZNA	66 000,00	33 000,00	50,0	66 000,00	33 000,00	50,0	0,00	0,00	-
			Urzędy miast	66 000,00	33 000,00	50,0	66 000,00	33 000,00	50,0	0,00	0,00	-
		2310	Dotacje celowe otrzymane z gminy na zadania bieżące realizowane na podstawie porozumień między jednostkami samorządu terytorialnego	66 000,00	33 000,00	50,0	66 000,00	33 000,00	50,0	0,00	0,00	-
801			OŚWIATA I WYCHOWANIE	9 024,96	752,08	8,3	9 024,96	752,08	8,3	0,00	0,00	-
			Przedszkola	9 024,96	752,08	8,3	9 024,96	752,08	8,3	0,00	0,00	-
		2310	Dotacje celowe otrzymane z gminy na zadania bieżące realizowane na podstawie porozumień między jednostkami samorządu terytorialnego	9 024,96	752,08	8,3	9 024,96	752,08	8,3	0,00	0,00	-
921			KULTURA I OCHRONA DZIEDZICTWA NARODOWEGO	30 000,00	15 000,00	50,0	30 000,00	15 000,00	50,0	0,00	0,00	-
			Biblioteki	30 000,00	15 000,00	50,0	30 000,00	15 000,00	50,0	0,00	0,00	-

		2320	Dotacje celowe otrzymane z powiatu na zadania bieżące realizowane na podstawie porozumień między jednostkami samorządu terytorialnego	30 000,00	15 000,00	50,0	30 000,00	15 000,00	50,0	0,00	0,00	-
		OGÓŁEM		105 024,96	48 752,08	46,4	105 024,96	48 752,08	46,4	0,00	0,00	-

Sporządziła: Renata Protasewicz

BURMISTRZ


dr inż. Krzysztof Marek Frunkenstein

Załącznik nr 8
do informacji z wykonania budżetu miasta za I półrocze 2015 r.

INFORMACJA
Z WYKONANIA BUDŻETU MIASTA SŁAWNA ZA I PÓŁROCZE 2015 R.
WYKONANIE WYDATKÓW

ZADANIA WYNIKAJĄCE Z POROZUMIENIŃ MIĘDZY JEDNOSTKAMI SAMORZĄDU TERYTORIALNEGO

Dz.	Rozdz.	Wyszczególnienie	Plan	Wykonanie	% wykon. 5:4
1	2	3	4	5	6
750	75023	ADMINISTRACJA PUBLICZNA	66 000,00	33 000,00	50,0
		Urzędy miast	66 000,00	33 000,00	50,0
		- wydatki bieżące	66 000,00	33 000,00	50,0
		w tym:			
		- wynagrodzenia i pochodne od wynagrodzeń	64 737,00	32 368,50	50,0
		- wydatki związane z realizacją zadań statutowych	1 263,00	631,50	50,0
801	80104	OŚWIATA I WYCHOWANIE	9 024,96	752,08	8,3
		Przedszkola	9 024,96	752,08	8,3
		- wydatki bieżące	9 024,96	752,08	8,3
		w tym:			
		- wynagrodzenia i pochodne od wynagrodzeń	6 928,96	603,55	8,7
		- wydatki związane z realizacją zadań statutowych	2 096,00	148,53	7,1
921	92116	KULTURA I OCHRONA DZIEDZICTWA NARODOWEGO	30 000,00	15 000,00	50,0
		Biblioteki	30 000,00	15 000,00	50,0
		- wydatki bieżące	30 000,00	15 000,00	50,0
		w tym:			
		- dotacje	30 000,00	15 000,00	50,0
		RAZEM	105 024,96	48 752,08	46,4

Sporządziła: Renata Protasiewicz

BURMISTRZ

dr inż. Krzysztof Marek Frankenstein

**INFORMACJA
Z WYKONANIA BUDŻETU MIASTA SŁAWNA ZA I PÓŁROCZE 2015 R.
UDZIELONE DOTACJE Z BUDŻETU**

Dz.	Rozdz.	Wyszczególnienie	Plan	Wykonanie	% wykon.
1	2	3	4	5	6
600		TRANSPORT I ŁĄCZNOŚĆ	3 000 000,00	-	0,00
	60013	Drogi publiczne wojewódzkie	3 000 000,00	-	0,00
		Dotacja celowa z budżetu na dofinansowanie zadania inwestycyjnego	3 000 000,00	-	0,00
801		OŚWIATA I WYCHOWANIE	1 000 000,00	510 306,73	51,0
	80104	Przedszkola	978 849,50	499 731,49	51,1
		Dotacja podmiotowa z budżetu dla niepublicznych jednostek systemu oświaty	978 849,50	499 731,49	51,1
	80149	Realizacja zadań wymagających stosowania specjalnej organizacji nauki i metod pracy dla dzieci w przedszkolach, oddziałach przedszkolnych w oświacie	21 150,50	10 575,24	50,0
		Dotacja podmiotowa z budżetu dla niepublicznych jednostek systemu oświaty	21 150,50	10 575,24	50,0
851		OCHRONA ZDROWIA	12 000,00	12 000,00	100,0
	85195	Pozostała działalność	12 000,00	12 000,00	100,0
		Dotacja celowa z budżetu na finansowanie lub dofinansowanie zadań zleconych do realizacji stowarzyszeniom	12 000,00	12 000,00	100,0
		dla Stowarzyszenia "AKSON"	5 000,00	5 000,00	100,0
		dla Polskiego Związku Niewidomych Kolo Terenowe w Sławnie	1 000,00	1 000,00	100,0
		dla Stowarzyszenia Rodziców i Przyjaciół Dzieci ze Specjalnymi Potrzebami Edukacyjnymi "RAZEM"	5 000,00	5 000,00	100,0
		dla Fundacji "Nie Lękajcie się"	1 000,00	1 000,00	100,0
852		POMOCPOLECZNA	4 500,00	0,00	0,0

		Pozostała działalność	4 500,00	0,00	0,0
		Dotacja celowa z budżetu na finansowanie lub dofinansowanie zadań zleconych do realizacji stowarzyszeniom	4 500,00	0,00	0,0
854		EDUKACYJNA OPIEKA WYCHOWAWCZA	6 000,00	0,00	0,0
	85495	Pozostała działalność	6 000,00	0,00	0,0
		Dotacja celowa z budżetu na finansowanie lub dofinansowanie zadań zleconych do realizacji fundacjom	6 000,00	0,00	0,0
		dla Fundacji "RODZINA"	6 000,00	0,00	0,0
900		GOSPODARKA KOMUNALNA I OCHRONA ŚRODOWISKA	2 000,00	2 000,00	100,0
		Pozostała działalność	2 000,00	2 000,00	100,0
	90095	Dotacja celowa z budżetu na finansowanie lub dofinansowanie zadań zleconych do realizacji stowarzyszeniom	2 000,00	2 000,00	100,0
		dla Stowarzyszenia "Projekt zwierzaki"	2 000,00	2 000,00	100,0
921		KULTURA I OCHRONA DZIEDZICTWA NARODOWEGO	1 214 634,00	594 406,00	48,9
	92109	Domy i ośrodki kultury, świetlice i kluby	689 705,00	328 942,00	47,7
		Dotacja podmiotowa dla Stawieńskiego Domu Kultury	586 525,00	293 262,00	50,0
		Dotacja celowa dla Stawieńskiego Domu Kultury	103 180,00	35 680,00	34,6
	92116	Biblioteki	518 929,00	259 464,00	50,0
		Dotacja podmiotowa dla Miejskiej Biblioteki Publicznej w Stawnie	518 929,00	259 464,00	50,0
	92195	Pozostała działalność	6 000,00	6 000,00	100,0
		Dotacja celowa z budżetu na finansowanie lub dofinansowanie zadań zleconych do realizacji stowarzyszeniom	6 000,00	6 000,00	100,0
		dla OSP w Stawnie Orkiestra Dęta im Ziemi Stawieńskiej	6 000,00	6 000,00	100,0
926		KULTURA FIZYCZNA I SPORT	94 000,00	64 000,00	68,1
	92605	Zadania w zakresie kultury fizycznej i sportu	94 000,00	64 000,00	68,1

	Wynika z rozstrzygnięcia Otwartego Konkursu Ofert na zlecenie realizacji zadania publicznego w 2015 roku w zakresie upowszechniania kultury fizycznej i sportu, w tym:			
	dla Uczniowskiego Klubu Sportowego OSiR „Badminton”	94 000,00	64 000,00	68,1
	dla Miejskiego Klubu Sportowego „Sława”	6 000,00	6 000,00	100,0
	dla Miejskiego Klubu Sportowego Baszta Sławno	60 000,00	30 000,00	50,0
	dla Miejskiego Klubu Sportowego „Święc”	8 000,00	8 000,00	100,0
	dla Uczniowskiego Klubu Sportowego Sława-Jedyńka	6 000,00	6 000,00	100,0
	sła Stowarzyszenia Przyjaciół Sceny w Sławnie	10 000,00	10 000,00	100,0
		4 000,00	4 000,00	100,0
	RAZEM	5 333 134,00	1 182 712,73	22,2

Sporządziła: Renata Protasewicz

BURMISTRZ

dr inż. Krzysztof Marek Frankenstein



**Informacja Wydziału Gospodarki Przestrzennej i Obrotu Nieruchomościami
I półrocze 2015 roku.**

(Dz. 700 rozdz. 70005 par. 0760)

Przekształcenie użytkowania wieczystego w prawo własności

Wydano 5 decyzji administracyjnych.

(Dz. 700 rozdz. 70005 par. 0770)

Lokale mieszkalne

Plan sprzedaży lokali mieszkalnych na rok 2015 zakładał sprzedaż 2 lokali mieszkalnych.

Sprzedano 3 lokale mieszkalne w wyniku złożenia deklaracji przez najemców.

Lokale użytkowe

Sprzedaż lokali użytkowych – planowano sprzedaż 1 lokalu.

Sprzedano 1 lokal użytkowy.

Nieruchomości gruntowe niebudowlane

Sprzedaż działek w trybie bezprzetargowym .

Zawarto 1 akt notarialny umowy sprzedaży.

Nieruchomości gruntowe

Sprzedaż działek budowlanych

Ogólnie zawarto 11 aktów notarialnych umów sprzedaży na 20 działek budowlanych

Dzierżawa

Kontynuacja umów:

- cele garażowe – zawarto 53 umów
- cele magazynowo-składowe – zawarto 68 umów
- cele rolne – zawarto 3 umowy
- cele ogrodniczo-warzywne – zawarto 10 umów
- handlowe – zawarto 2 umowy
- usługowe – zawarto 1 umowę
- komunikacyjne – zawarto 1 umowę
- tereny zielone – zawarto 1 umowę


Umowy nowo zawarte:

- cele garażowe – zawarto 1 umowę
- cele ogrodniczo-warzywne – zawarto 2 umów

Rozwiązania umów:

- cele garażowe – 24 umowa
- cele ogrodniczo-warzywne – 1 umowa
- plantacje truskawek – 1 umowa
- cele magazynowo-składowe – 3 umowy
- cele handlowe – 1 umowa

NACZELNIK WYDZIAŁU


Szymon Koprówicz

Sławno, dnia 24 lipca 2015r.

PW.0643.1.2015

Wydział Finansowo-Budżetowy
w/m

Stanowisko ds. promocji i współpracy zagranicznej przedkłada informację z wykonania budżetu za I półrocze 2015 roku

Dział 750 – Administracja publiczna

rozdział 75075 – promocja jednostek samorządu terytorialnego

Zgodnie z umową z dnia 13 stycznia 2015 roku zawartą z Kazimierzem Babkiewiczem w galerii „W Ratuszu” przygotowanych zostało sześć wystaw:

- styczeń – „Malarstwo Andrzeja Pawika ze Słupska”,
- luty- „Twarze kołobrzeskiego Interfolku- wystawa fotografii Grzegorza Podbiała”,
- marzec- „Rysunki satyryczne Dimitija Kononowa
- kwiecień - wystawa rysunków satyrycznych autorstwa Dmitrija Kononowa,
- maj - „Ekslibrisy Kazimierza Babkiewicza”,
- czerwiec - „Prace studentów Instytutu Wzornictwa”,

W styczniu 2015r. zorganizowano w Sławnie Finał Wielkiej Orkiestry Świątecznej Pomocy. Współfinansowano organizację Finału WOŚP pokryciem honorarium za wykonanie programu autorskiego zespołu Jumbo Africa. W marcu br. zorganizowano udział drużyny siatkarskiej z Ribnitz-Damgarten w Międzynarodowym Turnieju Piłki Siatkowej Pracowników Oświaty w Sławnie. Pokryto pobyt i wyżywienie zawodników niemieckiej drużyny. Zaprojektowano nadruk i zakupiono 200 szt. toreb papierowych małych, 400 szt. toreb papierowych dużych, 200 szt. toreb z wigofile. Zaprojektowano i zakupiono 200 szt. USB w kształcie karty kredytowej z herbem i fotografią Sławna. Zaprojektowano i zakupiono 1000 szt. smyczy z herbem Sławna.

Corocznie w prasie lokalnej (Obserwator Lokalny, Dziennik Sławieński, Głos Koszaliński) składane są życzenia wielkanocne burmistrza miasta dla mieszkańców Sławna. Z okazji świąt zakupiono i wysłano kartki wielkanocne z życzeniami burmistrza. Na spotkania wielkanocne burmistrza Sławna ze stowarzyszeniem Akson zakupiono kosz słodczy, wręczony uczestnikom Warsztatów Terapii Zajęciowej.

W związku z organizacją sławieńskiej majówki pokryto koszt występu zespołu muzycznego Volare Show. Zamówiono druk plakatów z okazji Dni Sławna 2015. Wspólnie z Fundacją „Dziedzictwo” wydano publikację w języku niemieckim i polskim F. Kühna pt. „Historia sławieńskiego progimnazjum 1872-1914. Przygotowano wspólnie z Fundacją „Dziedzictwo” promocję książki pt. „Znani i nieznani mieszkańcy powiatu sławieńskiego” oraz pokryto koszt druku publikacji. W związku z organizacją Dni Sławna 2015 pokryto koszt wynajęcia TOI-TOI, usług publikacja reklam imprez w gazetach regionalnych oraz wyżywienia i noclegów wizyty delegacji miast partnerskich. Dodatkowo przygotowano wystawę i promocję albumu pt. „Sławno w grafice Konstantego Kontowskiego” i zlecono druk publikacji. Ponadto zakupiono prace zawarte w powyższym albumie.

Zakupiono stoły i krzesła oraz namiot z nadrukiem herbu miasta Sławna wykorzystywanych podczas imprez plenerowych organizowanych w mieście. W związku z promocją miasta na Międzynarodowym Festiwalu Piosenki i Tańca „Muszelki Wigier 2015” w Suwałkach pokryto koszt transportu sławieńskiego zespołu tanecznego „Gracja”. Wykonano Gminną Ewidencję Zabytków Miasta Sławno. Dla najlepszego sportowca Powiatu sławieńskiego (mieszkaniec Sławna) roku 2014 w plebiscycie Dziennika Bałtyckiego zakupiono dres i buty sportowe, wręczone jako prezent burmistrza Sławna.

W czerwcu zorganizowano festyn projekt Zwierzaki, podczas którego pokryto koszty nagłośnienia i oświetlenia, wyżywienia dla wolontariuszy, wynajmu sprzętu rekreacyjnego oraz zakupu niezbędnego wyposażenia do organizacji festynu.

Zakupiono papier wizytówkowy do dyplomów i listów gratulacyjnych oraz okolicznościowe statuetki jako nagrody w organizowanych konkursach. Zakupiono materiały dekoracyjne wykorzystane do pakowania prezentów i nagród przekazywanych przez burmistrza. Zakupiono tabliczki grawerowane laserowo, naklejane na gotowe grawerony z odlanym herbem Sławna.

Gmina Miasto Sławno jest członkiem stowarzyszeń gmin i organizacji międzynarodowych: Stowarzyszenie Gmin Polskich Euroregionu Pomerania, Europejski Szlak Gotyku Ceglanego, Stowarzyszenie „Darłowska Lokalna Organizacja Turystyczna w Dorzeczu Wieprzy, Grabowej i Unieści. Zgodnie ze Statutami organizacji, miasto Sławno, jako członek stowarzyszenia zobowiązane jest do wpłat składek członkowskich.

INSPEKTOR
ds. promocji i współpracy zagranicznej

Rafał Szymbczewski

Sławno, dnia 08 lipca 2015r.

Informacja z wykonania budżetu za I półrocze 2015 roku

1. W zakresie oświaty:

- przyznano dodatkowe godziny na realizację nauczania indywidualnego – 2 uczniów oraz na indywidualne zajęcia rewalidacyjno-wychowawcze dla 2 uczniów,
- kontrolowano spełnianie obowiązku nauki przez młodzież w wieku 16-18 lat zameldowaną i zamieszkałą na terenie miasta,
- wydane zostało zarządzenie w sprawie dofinansowania form doskonalenia zawodowego nauczycieli w 2015 roku,
- podpisane zostało porozumienie² Kuratorem Oświaty w Szczecinie w sprawie trybu przekazywania w 2015r. środków z Funduszu Pracy z przeznaczeniem na dofinansowanie pracodawcom kosztów kształcenia młodocianych pracowników oraz ich rozliczenia,
- dokonano analizy wysokości średnich wynagrodzeń nauczycieli na poszczególnych stopniach awansu zawodowego w szkołach i przedszkolach za rok 2014,
- weryfikowane są miesięczne informacje o faktycznej liczbie uczniów przekazywane przez przedszkola niepubliczne w celu przyznania dotacji za dany miesiąc,
- przekazano do Systemu Informacji Oświatowej zestawienie dotyczące liczby osób w wieku 16- 18 lat zameldowanych w Sławnie na pobyt stały oraz na pobyt czasowy na ponad trzy miesiące spełniających obowiązek nauki,
- scalono dane do Systemu Informacji Oświatowej i przekazano do Kuratorium Oświaty w Szczecinie,
- zatwierdzone zostały arkusze organizacyjne przedszkoli, szkół podstawowych i gimnazjum na rok szkolny 2015/2016,
- przeprowadzono 1 postępowanie egzaminacyjne na stopień nauczyciela mianowanego oraz wszczęto 6 postępowań egzaminacyjnych,
- sporządzona została „Informacja z wykonania planu dofinansowania form doskonalenia nauczycieli w 2014r.”,
- rozpatrzono złożone przez nauczycieli wnioski o przyznanie pomocy zdrowotnej – świadczenia zdrowotne przyznano 9 nauczycielom,
- dokonano oceny pracy Dyrektora Przedszkola Nr 3 w Sławnie,
- przedłużono Pani Małgorzacie Król Dyrektorowi Przedszkola Nr 4 oraz Pani Iwonie Bińczyk Dyrektorowi Przedszkola Nr 3 okres powierzenia stanowiska dyrektora przedszkola do 31.08.2020 roku,
- przesłano do Kuratorium Oświaty w Szczecinie wnioski o przyznanie nauczycielom nagrody Zachodniopomorskiego Kuratora Oświaty,
- realizowano dowóz niepełnosprawnej uczennicy na zajęcia do Specjalnego Ośrodka Szkolno-Wychowawczego dla Dzieci i Młodzieży Niepełnosprawnej w Sławnie,
- przesłano do Kuratorium Oświaty w Szczecinie wniosek o udzielenie dotacji celowej na wyposażenie szkół podstawowych i Gimnazjum w podręczniki, materiały edukacyjne lub materiały ćwiczeniowe,
- przesłano do Kuratorium Oświaty w Szczecinie wniosek o udzielenie wsparcia finansowego na zakup książek do bibliotek szkolnych w ramach rządowego programu „Książki naszych marzeń”.
- przekazano do Kuratorium Oświaty w Szczecinie szacunkowe dane dotyczące Rządowego programu pomocy uczniom w 2015r. „Wyprawka szkolna”,
- zweryfikowano dane dotyczące dotacji przedszkolnej na 2015r.,
- przygotowano projekt uchwały w sprawie określenia kryteriów drugiego etapu postępowania rekrutacyjnego do publicznych przedszkoli prowadzonych przez Miasto Sławno - uchwała przyjęta przez Radę Miejską,
- w porozumieniu z dyrektorami przedszkoli określono terminy postępowania rekrutacyjnego, terminy składania dokumentów oraz terminy postępowania uzupełniającego do przedszkoli.

2. W zakresie działalności gospodarczej przekształcono złożone wnioski CEIDG-1 na formę dokumentu elektronicznego CEIDG:
 - 48 wniosków o wpis do ewidencji,
 - 125 wniosków o zmianę wpisu w ewidencji,
 - 39 wniosków o wykreślenie z ewidencji,
 - 3 wnioski o zmianę z zawieszeniem działalności gospodarczej,
 - 2 wnioski o zmianę ze wznowieniem działalności gospodarczej,
 - 1 wniosek o zmianę z zakończeniem działalności gospodarczej,
 - 31 wniosków o zawieszenie działalności gospodarczej,
 - 46 wnioski o wznowienie działalności gospodarczej,
 - sporządzono 10 informacji dotyczących zapytań o przedsiębiorców,
 - dokonano 5 wykreśleń z rejestru działalności regulowanej,
 - dokonano 13 wpisów do rejestru działalności regulowanej,
 - dokonano uzgodnień ze Starostwem Powiatowym 6 tras przewozów regularnych w obszarze miasta Sławno.
3. Ogłoszono i rozstrzygnięto 2 otwarte konkursy ofert dla organizacji pozarządowych i podmiotów prowadzących działalność pożytku publicznego na 2015r. w zakresie upowszechniania kultury fizycznej i sportu, działalności na rzecz osób niepełnosprawnych, wspierania dalszego rozwoju dzieci i młodzieży szczególnie uzdolnionej z rodzin ubogich, działania w zakresie kultury, sztuki, ochrony dóbr kultury i tradycji oraz dziedzictwa narodowego; wspierania przedsięwzięć realizowanych artystycznych na terenie miasta (organizacja wystaw, festiwali, przeglądów artystycznych, itp.) - ogółem podpisano z organizacjami pozarządowymi 13 umów na wspieranie realizacji zadań publicznych.
4. Przedstawiono Radzie Miejskiej informację ze współpracy Gminy Miasto Sławno z organizacjami pozarządowymi działającymi na terenie miasta Sławna za 2014 rok.
5. Sporządzono sprawozdanie – ankietę dotyczące współpracy z organizacjami pożytku publicznego działającymi na terenie miasta Sławno za 2014 rok dla Ministerstwa Pracy i Polityki Społecznej i Urzędu Marszałkowskiego w Szczecinie.
6. Przeprowadzono eliminacje szkolne i międzyszkolne do Ogólnopolskiego Turnieju Bezpieczeństwa w Ruchu Drogowym, w eliminacjach powiatowych wzięły udział drużyny ze SP Nr 1 i GM Nr 1.
7. Wezwano do kwalifikacji 178 osób z terenu miasta i gminy Sławno.
8. Sporządzono wykaz pojazdów będących w posiadaniu osób fizycznych i spółek cywilnych wg stanu na dzień 31 grudnia 2014 roku.
9. Sporządzono:
 - sprawozdanie z I części programu „Pomoc państwa w zakresie dożywiania”,
 - sprawozdanie za 2014 rok z zakresu realizacji zadań w poszczególnych obszarach działania rządowego programu „Razem Bezpieczniej”
 - informację o podjętych w 2014 roku działaniach w ramach Powiatowego Programu Zapobiegania Przystępczości, Porządku Publicznego i Bezpieczeństwa Obywateli w Powiecie Sławnieńskim na lata 2009-2015,
 - informację o podjętych działaniach na rzecz bezpieczeństwa i porządku publicznego w okresie ferii zimowych pn. „Bezpieczne Ferie Zimowe 2015”,
 - zestawienie świadczeń osobistych i rzeczowych na rzecz obrony za 2014 rok dla Wydziału Zarządzania Kryzysowego i Bezpieczeństwa Urzędu Wojewódzkiego w Szczecinie.
10. Przygotowano projekt uchwały w sprawie porozumienia pomiędzy Miastem Sławno a Gminą Darłowo w sprawie powierzenia Miastu Sławno realizacji zadania publicznego Gminy Darłowo w zakresie pomocy społecznej, polegającego na kierowaniu mieszkańców Gminy Darłowo do Środowiskowego Domu Samopomocy w Sławnie – uchwała przyjęta przez Radę Miejską oraz przygotowano porozumienie w tej sprawie.

NACZELNIK WYDZIAŁU


Grażyna Grabowska

INFORMACJA

z realizacji Miejskiego Programu Przeciwdziałania Uzależnieniom i Przemocy za I półrocze 2015 roku

W I półroczu 2015 roku zrealizowano następujące zadania szczegółowe, przyjęte Uchwałą Rady Miejskiej w Sławnie Nr III/13/2014 z dnia 31 grudnia 2014 roku w sprawie Miejskiego Programu Przeciwdziałania Uzależnieniom i Przemocy

Pobrano dwie raty opłat (naliczone procentowo na podstawie oświadczeń o wartości sprzedaży napojów alkoholowych złożonych przez przedsiębiorców posiadających zezwolenia na alkohol w roku 2015) za korzystanie przez podmioty gospodarcze z zezwoleń na sprzedaż napojów alkoholowych oraz pobrano opłaty za wydane zezwolenia jednorazowe w 2015 roku

Wydatki:

- wynagrodzenie osobowe pracownika obsługi Punktu
- wynagrodzenia umowy – zlecenia
 - 1/ umowy zlecenia – specjaliści : psycholog, radca prawny,
 - 2/ osoba prowadząca zajęcia motywacyjno – wspierające, grupowe i indywidualne dla osób uzależnionych,
 - 3/ osoba prowadząca zajęcia motywacyjno – wspierające dla osób współuzależnionych,
 - 4/ pracownik obsługi Komisji,
 - 5/ umowy zlecenia za wydanie opinii sądowych w przedmiocie uzależnienia od alkoholu i wskazania zakładu leczniczego / biegli– lekarz psychiatra, psycholog/,
 - 6/ pochodne od wynagrodzeń / składki na ubezpieczenie społeczne/
- W ramach programów after – care tzn. po podstawowym programie terapii, nie będących świadczeniami zdrowotnymi pokrywano koszty pobytu na zjazdach terapeutycznych dwudniowych, nie będących świadczeniami zdrowotnymi

podtrzymujących trzeźwość osób z problemami uzależnień w Ośrodku Terapii Uzależnień i Współuzależnienia w Stanominie,

- Szkolenia osób działających na rzecz uzależnionych, ofiar i sprawców przemocy:
 - 1/ sfinansowano jednodniowe szkolenie pt. „Praktyczne aspekty funkcjonowania Gminnej Komisji Rozwiązywania Problemów Alkoholowych oraz najnowsze techniki motywowania do leczenia” udział wzięło 7 Członków MKRPA.
 - 2/ sfinansowano jednodniowe szkolenie dla członków MKRPA pt. „Kontrola oświadczeń o rocznej wartości sprzedaży alkoholu oraz kontrola przestrzegania zasad i warunków korzystania z zezwolenia na sprzedaż napojów alkoholowych”. Udział w programie wzięło 4 członków MKRPA.

- Wynagrodzenie członków Komisji :

- 1/ posiedzenia Komisji,
- 2/ wynagrodzenie ryczałtowe członków Komisji (4 osoby) za prowadzenie rozmów interwencyjno – motywacyjnych z osobami uzależnionymi,
- 3/ wynagrodzenie ryczałtowe przewodniczącej i z –cy przewodniczącej Komisji,
- 4/ wynagrodzenie członków Komisji – zespół ds. kontroli punktu sprzedaży napojów Alkoholowych,
- 5/ pochodne od wynagrodzeń / składki na ubezpieczenia społeczne,

- Zakup usług medycznych:

- 1/ zakup i zlecenie wykonania iniekcji/ zastrzyk/ dla osób uzależnionych,

- Imprezy edukacyjne, kulturalne, sportowe, oświatowe o charakterze promującym zdrowy styl życia:

- 1/ współfinansowano zajęcia sportowe pozalekcyjne organizowane przez Ośrodek Sportu i Rekreacji w Sławnie dla dzieci i młodzieży z terenu miasta / wynagrodzenie trenerów, zakup nagród,
- 2/ współfinansowanie obchodów Sławieńskiego Dnia Dziecka 2015 w ramach prowadzenia zdrowego stylu życia bez używek i przemocy dla dzieci z terenu miasta / zakup materiałów plastycznych, szkolnych i biurowych, słodczy, przedstawienia teatralnego, zespołu artystycznego/,
- 3/ sfinansowano wyjazd 5 uczestników i 1 opiekuna w XXI Finale Ogólnopolskiego Samorządowego Konkursu Nastolatków „Ośmiu Wspaniałych”, który odbył się w dniu 14 czerwca 2015r. w Ostródzie.

- Utrzymanie Punktu:

1/ opłaty za czynsz, telefon, monitoring / ochrona obiektu/, telewizję kablową, wodę, energię elektryczną, internet, wywóz nieczystości oraz inne usługi m. in. naprawy sprzętu i urządzeń znajdujących się w Punkcie.

- Zakup materiałów i wyposażenia:

1/ zakup materiałów- zakup sprzętu biurowego: sprzęt biurowy, środki czystości oraz inne.

- Przeciwdziałanie narkomani:

1/ sfinansowano spektakl „ My, dzieci z dworca Zoo” połączony z prelekcją przeznaczony dla młodzieży ze szkół gimnazjum oraz szkół średnich. Spektakl miał na celu uświadomienie młodzieży z zagrożeniami i problemach walki z nałogami, przemocą i wychowaniem w rodzinie.

Dochody:

- z tytułu naliczenia wartości sprzedaży napojów alkoholowych w 2014 roku /opłaty za posiadane przez przedsiębiorców zezwolenia na sprzedaż i podawanie napojów alkoholowych oraz wydane nowe zezwolenia/ w I półroczu 2015 roku wynoszą:

330 000,00

- przypisane nie wykorzystane środki z 2014 roku:

38 307,28

z podziałem na:

Rozdz. 85154 - przeciwdziałanie alkoholizmowi

239 807,28

Rozdz. 85154 - przeciwdziałanie alkoholizmowi
/ zadanie zlecone MOPS
na prowadzenie Świetlicy
Opiekuńczej „Nasze Wspólne Gniazdo”/

119 500,00

Rozdz. 85153 – przeciwdziałanie narkomanii

9 000,00

Wydatki w I półroczu 2015 r. w tym:

Rozdz. 85154 - przeciwdziałanie alkoholizmowi 107 315,47

**Rozdz. 85154 – przeciwdziałanie alkoholizmowi
/ zadanie zlecone MOPS na prowadzenie
Świetlicy Opiekuńczej „Nasze Wspólne
Gniazdo”/ 41 155,03**

Rozdz. 85153 – przeciwdziałanie narkomanii 3 000,00

Sporządziła:
Olga Sozańska

INSPEKTOR
ds. profilaktyki, uzależnień i przemocy
Olga Sozańska
Olga Sozańska

Informacja

z realizacji zadania prowadzenia Świetlicy Opiekuńczej „Nasze Wspólne Gniazdo”

przekazanego zlecenia Burmistrza Miasta Sławno

Nr PUP.8141.148.2012 z dnia 28.12.2012 r.

W I półroczu 2015 r. zrealizowano następujące zadania szczegółowe zgodnie z Planem Wydatków wg klasyfikacji budżetowej na 2015 rok.

Środki finansowe pochodzące z budżetu finansowego Miejskiej Komisji Rozwiązywania Problemów Alkoholowych w Sławnie:

Przeciwdziałanie alkoholizmowi Rozdz. 85154-kwota 119.500,-

- Wynagrodzenie umowy-zlecenia:

1/ umowy-zlecenia:

- kierownik-wychowawca

-wychowawcy

-socjoterapeuta

- pracownik administracyjny świetlicy

2/pochodne od wynagrodzeń/składki na ubezpieczenia społeczne, składki na fundusz pracy/

-Zakup materiałów i wyposażenia:

1/ zakup materiałów i wyposażenia: zakup art. papierniczych na świetlicę, art. spożywczych i warzywniczych (podwieczorki), zakup pieczątki dla potrzeb świetlicy.

- Utrzymanie świetlicy:

- 1/ ubezpieczenie dzieci uczęszczających na świetlicę
- 2/ imprezy edukacyjne, kulturalne, sportowe o charakterze promującym zdrowy styl życia:
 - zajęcia manualne, plastyczne, techniczne, sportowe
- 3/ wyjazd na lodowisko do Koszalina w okresie ferii zimowych,
- 4/ wyjście do pizzerii w okresie ferii zimowych,
- 5/ zorganizowanie imprezy z okazji Dnia Babci i Dziadka
- 6/ organizacja „Zajęczka Wielkanocnego”
- 7/organizacja imprezy z okazji Dnia Matki i Ojca
- 10/udział dzieci w obchodach Dnia Dziecka oraz wyjście do restauracji na lody
- 8/ zakup nagród dla dzieci
- 9/ organizacja grilla dla dzieci
- 10/ bieżące naprawy (usługa stolarska)

Środki do wykorzystania w 2015 r. ogółem:

119 500,-

Wydatki w I półroczu:

41 155,03

Sporządziła:

Żuchowska

Małgorzata Żuchowska

KIEROWNIK
Miejskiego Ośrodka Pomocy Społecznej
w Ślawnie

mgr Dominika Wróbel

Realizacja wydatków w 2015 roku I półrocze

§	Treść	Kwota	I półrocze wydano	Zostało
4110	Składki na ubezpieczenia społeczne	9.000,-	3977,97	5022,03
4120	Składki na fundusz pracy	1.200,-	560,07	639,93
4170	Wynagrodzenia bezosobowe	59.160,-	29341,23	29818,77
4210	Zakup materiałów i wyposażenia	14.240,-	5186,23	9053,77
4300	Zakup usług pozostałych	35.250,-	1561,53	33688,47
4430	Różne opłaty i składki	650,-	528,-	122,-
		119500,-	41155,03	78344,97

KIEROWNIK
Miejskiego Ośrodka Pomocy Społecznej
w Świdnicy

mgr Dominika Wróbel

GKI. 0643.4.2015

SPRAWOZDANIE OPISOWE
Wydziału Gospodarki Komunalnej i Inwestycji
za I półrocze 2015 roku

Do zakresu działania Wydziału należy między innymi:

- utrzymanie gminnych dróg, ulic, mostów oraz organizacja ruchu drogowego;
- zagospodarowanie nowych terenów zielonych oraz utrzymanie i pielęgnacja zieleni miejskiej i zadrzewień;
- odbudowa, utrzymanie, konserwacja i remont kanalizacji deszczowej (wraz z separatorami) odprowadzającej wodę z dróg, placów, budynków i terenów utwardzonych;
- realizacja zadań w zakresie gospodarki mieszkaniowej;
- wykonywanie zadań z zakresu ochrony środowiska i przyrody na terenie administracyjnym miasta;
- wykonywanie zadań wynikających z ustawy o utrzymaniu czystości i porządku w gminach;
- prowadzenie i rozliczanie inwestycji oraz remontów realizowanych przez gminę miejską;
- opracowywanie i koordynowanie spraw związanych z przygotowaniem wniosków o przyznanie środków z funduszy pomocowych, pozyskaniem tych środków oraz ich rozliczaniem.

I. PLAN FINANSOWY

Plan finansowy, w części wykonywanej przez Wydział Gospodarki Komunalnej i Inwestycji (GKI) w I półroczu 2015 roku realizowany był w n/w działach i rozdziałach:

1. Dział 600, rozdział 60016 – drogi publiczne gminne
2. rozdział 60053 – infrastruktura telekomunikacyjna
3. Dział 700, rozdział 70004 – różne jednostki obsługi mieszkaniowej i komunalnej
4. rozdział 70095 – pozostała działalność
5. Dział 710, rozdział 71035 – cmentarze
6. Dział 900, rozdział 90001 – gospodarka ściekowa i ochrona wód
7. rozdział 90002 – gospodarka odpadami
8. rozdział 90003 – oczyszczanie miast i wsi
9. rozdział 90004 – utrzymanie zieleni w miastach i gminach
10. rozdział 90015 – oświetlenie ulic, placów i dróg
11. rozdział 90095 – pozostała działalność

Ad.1

W zakresie inwestycji i bieżącego utrzymania nawierzchni jezdni, chodników oraz robót utrzymaniowych w pasie drogowym dróg publicznych i na drogach gruntowych, wydatki obejmowały:

- remonty cząstkowe nawierzchni ulic masą bitumiczną na gorąco oraz remonty chodników,
- wyrównanie szlaką z zagęszczeniem ulic Leona Kruczkowskiego, 11-go Listopada i działki drogowej stanowiącej zaplecze ul. Bolesława Prusa,
- uzupełnienie ubytków w nawierzchni ul. Ogrodowej, Józefa Mireckiego i Racibora,
- montaż barierek ochronnych przy skrzyżowaniu ul. Juliusza Kossaka i Józefa Mireckiego,
- wbudowanie kostek betonowych w nawierzchnie jezdni ul. Jedności Narodowej, Basztowej, Mikołaja Kopernika i Pl. Kard. Stefana Wyszyńskiego,
- uzupełnienie kruszywem ubytków w nawierzchni ul. Rolnej, Kosynierów, Szarych Szeregów, Elizy Orzeszkowej i Alei Zachodniej,
- naprawę chodników przy ul. Gdańskiej, Jedności Narodowej i Mikołaja Kopernika,

- montaż lustra drogowego przy ul. Adama Mickiewicza,
- podniesienie 5 sztuk studni kanalizacji deszczowej na zapleczu ul. Mikołaja Kopernika,
- montaż progów zwalniających wraz z oznakowaniem pionowym i poziomym oraz wykonanie oznakowania miejsc postojowych dla osób niepełnosprawnych na ul. Jana Matejki,
- wykonanie remontu ciągu pieszego przy ul. Lipowej,
- wbudowanie, prostowanie, mocowanie oraz demontaż pionowego oznakowania drogowego,
- wykonanie profilowania i zagęszczenia nawierzchni gruntowej ulic Kwiatowej, Słonecznej,
- wykonanie dokumentacji projektowej dotyczącej przebudowy ulicy Mikołaja Kopernika.

Ad. 2

W I półroczu 2015 roku poniesiono wydatki związane z projektem pod nazwą „**Regionalna Platforma Cyfrowa Dorzecza Wieprzy i Grabowej II – Infrastruktura szerokopasmowej sieci teleinformatycznej**”, i dotyczyły one opłat rocznych za zajęcie pasa drogowego (także terenów PKP) za umieszczenie urządzeń infrastruktury niezwiązanych z potrzebami zarządzania drogami lub potrzebami ruchu drogowego.

Ad. 3

Wydatki poniesione w tym dziale stanowiły opłaty za energię elektryczną w pomieszczeniach wspólnego użytku, za zimną wodę i kanalizację, a także CO, ciepłą wodę oraz odbiór i zagospodarowanie odpadów komunalnych. Koszty konserwacji i bieżące naprawy, remonty i przeglądy techniczne. Obejmowały one także zaliczki gminne we wspólnotach i koszty administrowania i zarządzania przez MPGKiM Sp. z o.o. w Sławnie i SM „Wybrzeże” w Sławnie oraz ubezpieczenie budynków. Do tych wydatków zaliczono także koszty postępowań sądowych.

Ad. 4

Środki wydatkowane w tym rozdziale obejmowały koszty remontów budynków i lokali mieszkalnych będących w 100 % własnością Gminy Miasto Sławno, a także remonty lokali mieszkalnych będących własnością Gminy Miasto Sławno, a zarządzanych przez Spółdzielnię Mieszkaniową „Wybrzeże”. Poniesiono także wydatki w postaci kar i odszkodowań na rzecz osób fizycznych, prawnych i innych jednostek organizacyjnych za niedostarczenie lokalu socjalnego osobom uprawnionym do tego z mocy wyroków sądowych, a także koszty eksmisji z lokali.

Ad. 5

Zawarto umowę z Wojewodą Zachodniopomorskim na dofinansowanie prac remontowych i konserwacyjnych na cmentarzu wojennym w roku 2015. Prace zostaną przeprowadzone w drugim półroczu.

Ad. 6

Wydatkowano środki finansowe w zakresie wykonywania obowiązków związanych z budową, utrzymaniem, konserwacją i remontem kanalizacji deszczowej, odprowadzającej wodę z dróg, placów, budynków i terenów miejskich, usuwano awarie zarwanej kanalizacji deszczowej na skrzyżowaniu ulic : Jedności Narodowej – Pocztovej – Polanowskiej – Koszalińskiej , w ulicy Basztowej oraz na skrzyżowaniu ulic Gdańskiej i Mariana Buczka. Zlecono i nadzorowano czyszczenie kanalizacji deszczowej w Alei Zachodniej i ul. Basztowej. Wykonano mechaniczne i ręczne odmulenie 505 mb. rowów odwadniających. Podniesiono studnie kanalizacji deszczowej do poziomu chodnika przy ul. Basztowej. Zamontowano 12 mb. kraty liniowej odwodnienia ulicy Polanowskiej pod wiaduktem kolejowym. Wydatkowano również środki na opłaty środowiskowe za wody opadowe i roztopowe pochodzące z powierzchni zanieczyszczonych oraz za grunty pokryte wodami.

Ad. 7

Wydatki poniesione w tym rozdziale związane były z funkcjonowaniem systemu odbioru odpadów komunalnych z nieruchomości zamieszkałych, na których one powstają i ich zagospodarowaniem w Zastępczej Instalacji Przetwarzania Odpadów Komunalnych (ZIPOK) w Gwiazdowie, przez podmiot wyłoniony w drodze przetargu nieograniczonego tj. MPGKiM Sp. z o.o. w Sławnie. W I półroczu 2015 roku poniesiono również wydatki związane z zakupem pojemników do selektywnej zbiórki odpadów (8 sztuk – „Na papier”).

Ad. 8

Zdecydowaną większość wydatków, stanowiły koszty prac w zakresie oczyszczania miasta, które polegały na codziennym sprzątnięciu ulic, dróg i ciągów pieszych, a wykonywane były przez Miejskie Przedsiębiorstwo Gospodarki Komunalnej i Mieszkaniowej Sp. z o. o. w Sławnie, w zakresie ujętym w **Zarządzeniu Nr 1/2015 z dnia 2 stycznia 2015 r. w sprawie powierzenia do wykonania w 2015 roku Miejskiemu Przedsiębiorstwu Gospodarki Komunalnej i Mieszkaniowej Spółce z ograniczoną odpowiedzialnością w Sławnie zadań własnych gminy z zakresu utrzymania czystości i porządku w mieście, urządzeń sanitarnych, wysypisk i unieszkodliwiania odpadów komunalnych, utrzymania zieleni gminnej i zadrzewień, a także określenia zasad rozliczania i wynagradzania za realizację tych zadań użyteczności publicznej.**

Na bieżąco remontowano i konserwowano kosze uliczne oraz kosze na skwerach i w parkach. Wykonano konserwację i remont ławek parkowych. Zbierano i wywożono odpady selekcyjonowane (szkło i plastik), a także na bieżąco likwidowano tzw. „dzikie wysypiska”. Utrzymywano w ustalonych standardach drogi, chodniki i ciągi piesze. Interweniowano w sprawie uporządkowania terenów prywatnych. Zgłaszano wykroczenia dotyczące niszczenia terenów zielonych . Zakupiono i zamontowano 6 sztuk ozdobnych żeliwnych ławek z oparciem oraz 20 sztuk ozdobnych słupków odgradzających. Na bieżąco odbierano z aptek przeterminowane leki. Zlecono i wykonano malowanie przystanków autobusowych należących do miasta. Zamontowano na nich tabliczki z nazwami ulic na których są usytuowane.

Ad. 9

Prace w zakresie utrzymania zieleni polegały na bieżącej, a także interwencyjnej pielęgnacji terenów zielonych (parków, lasu komunalnego, pomników przyrody, ...) oraz wywozie nieczystości z koszy ulicznych umieszczonych na terenie miasta. Do wydatków w zakresie utrzymania terenów zielonych zaliczono także zakup i nasadzenia kwiatów na klombach, zieleńcach i w donicach wiszących na słupach oświetleniowych. Dokonano nasadzeń kwiatów - 2500 sztuk. Wykaszano zgodnie z harmonogramem tereny zielone. Wykonano koszenie terenu po byłym składowisku odpadów komunalnych przy ulicy Działkowej. Usuwano karpiny, prowadzono cięcia pielęgnacyjne drzew, krzewów i żywopłotów.

Ponoszono także opłaty wynikające z realizacji zadań ujętych w **Zarządzeniu Nr 1/2015** wymienionym w pkt. 9 sprawozdania.

Ad. 10

W rozdziale tym wydatkowane środki finansowe dotyczyły kosztów zużycia energii elektrycznej do oświetlenia ulic, placów, ciągów pieszych, dróg i Parku Miejskiego. Ujęto także wydatki na konserwację punktów oświetleniowych, oświetlenia drogowego, będących własnością miasta i ENERGA - Oświetlenie Sp. z o. o. w Sopocie. Wymieniono zniszczone słupy oświetlenia drogowego na ulicy I Pułku Ułanów. Wystąpiono do ENERGA Oświetlenie i wykonano wymianę linii napowietrznej oświetlenia drogowego ulicy Józefa Mireckiego na linię izolowaną.

Ad.11

Wydatki poniesione w tym rozdziale obejmowały:


- utrzymanie Targowiska Miejskiego i Pl. Kard. S. Wyszyńskiego (energia elektryczna, śmieci miejskie, woda, odbiór odpadów komunalnych, odśnieżanie, sprzątanie i inne bieżące),
- opłaty za udzielanie pomocy weterynaryjnej przez Lecznicę dla Zwierząt w Darłowie oraz za pobyt zwierząt w Schronisku dla Zwierząt w Kołobrzegu na podstawie oddzielnych umów cywilno-prawnych,
- zakup w okresie zimowym karmy dla bezdomnych zwierząt na terenie miasta,
- pokrycie kosztów sterylizacji bezdomnych zwierząt,
- pokrycie kosztów elektronicznego czipowania psów,
- pokrycie kosztów utylizacji zwierząt (wg. oddzielnej umowy),
- przygotowanie i dekorowanie Krzyża Katyńskiego i Pomnika Wojskowego na Cmentarzu Komunalnym w związku z uroczystymi obchodami świąt państwowych. Zakup flag narodowych do dekoracji miasta.

Przeprowadzono bieżące remonty konserwacyjne i malowanie placów zabaw na terenie miasta. Zakupiono i dokonano montażu nowych urządzeń. Wymieniono na nowy piasek we wszystkich piaskownicach na placach zabaw. Wykonano kompleksowe czyszczenie gazonów kwiatowych.

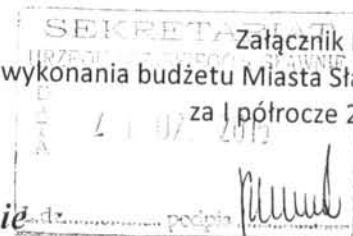
II. ZATRUDNIENIE

W Wydziale Gospodarki Komunalnej i Inwestycji zatrudnionych było na pełnych etatach 9 pracowników.

NACZELNIK WYDZIAŁU



Janusz Maderski



Miejski Ośrodek Pomocy Społecznej w Sławnie swoją pracą dąży do przezwyciężenia trudnych sytuacji życiowych tym, którzy nie są w stanie sami ich pokonać, wykorzystując własne uprawnienia, zasoby i możliwości. Wspiera ich w wysiłkach zmierzających do zaspokojenia niezbędnych potrzeb i umożliwia im życie w warunkach odpowiadających godności człowieka. Zadaniem pomocy społecznej jest także zapobieganie trudnym sytuacjom życiowym przez podejmowanie działań zmierzających do usamodzielnienia osób i rodzin oraz ich integracji ze środowiskiem.

Swym działaniem obejmuje osoby lub rodziny, które znajdują się w trudnej sytuacji życiowej, rodzinnej i finansowej m. in. sieroctwa, ubóstwa, bezdomności, bezrobocia, niepełnosprawności, długotrwałej lub ciężkiej choroby, przemocy w rodzinie, potrzeby ochrony macierzyństwa lub wielodzietności, bezradności w sprawach opiekuńczo-wychowawczych i prowadzenia gospodarstwa domowego, zwłaszcza w rodzinach niepełnych lub wielodzietnych, braku umiejętności w przystosowaniu do życia młodzieży opuszczającej całodobowe placówki opiekuńczo - wychowawcze, trudności w integracji osób, które otrzymały status uchodźcy, trudności w przystosowaniu do życia po zwolnieniu z zakładu karnego, alkoholizmu lub narkomani, zdarzenia losowego i sytuacji kryzysowej, klęski żywiołowej lub ekologicznej.

W okresie od 01.01.2015 r. do 30.06.2015 r. liczba osób, którym na podstawie decyzji przyznano **świadczenia z pomocy społecznej wyniosła 717**. Najczęstszymi powodami przyznawanej pomocy było: bezrobocie, ubóstwo, niepełnosprawność, długotrwała lub ciężka choroba.

Zasiłek okresowy – zasiłek ten wypłacany jest z powodu długotrwałej choroby, niepełnosprawności, bezrobocia, możliwości utrzymania lub nabycia uprawnień do świadczeń z innych systemów zabezpieczenia społecznego.

Kwota zasiłku okresowego nie może być niższa niż 50% różnicy między kryterium dochodowym osoby samotnie gospodarującej, rodziny a dochodem osoby lub rodziny.

Minimalna wysokość zasiłku 20 zł.

Z zasiłków okresowych w 2015 r. skorzystały **187 rodziny** na łączną kwotę **255 612,00 zł**, z tego dotacja z budżetu państwa wyniosła **255 612,00 zł**, a środki własne **0 zł**.

Zasiłek celowy – zasiłek ten przyznawany jest w celu zaspokojenia niezbędnej potrzeby życiowej. Z zasiłków celowych skorzystały **142 rodziny** na łączną kwotę **31 843,00 zł**, w tym: przyznano **10** zasiłków celowych specjalnych na kwotę **2 692,00 zł**. Zasiłek celowy specjalny

przyznawany jest osobom lub rodzinom w szczególnie uzasadnionych przypadkach, które przekroczyły kryterium dochodowe osoby lub rodziny.

Zasilek stały – zasilek ten przysługuje pełnoletniej osobie samotnie gospodarującej, niezdolnej do pracy z powodu wieku lub całkowitej niezdolności do pracy, jeżeli jej dochód jest niższy od kryterium dochodowego osoby samotnie gospodarującej; oraz pełnoletniej osobie pozostającej w rodzinie, niezdolnej do pracy z powodu wieku lub całkowicie niezdolnej do pracy, jeżeli jej dochód, jak również dochód na osobę w rodzinie są niższe od kryterium dochodowego na osobę w rodzinie.

Minimalna wysokość zasiłku to 30 zł, maksymalna 529 zł.

W okresie sprawozdawczym z tej formy świadczeń skorzystały **54 osoby** na łączną kwotę **102 697,00 zł**. Za **53 osoby** korzystające z tych świadczeń **opłacono składki na ubezpieczenie zdrowotne** w wysokości **10 779,00 zł**. Wszystkie świadczenia pokrywane są z dotacji z budżetu państwa.

Ośrodek realizuje również rządowy program „Pomoc państwa w zakresie dożywiania”, w ramach którego prowadzi dożywianie dzieci i młodzież w placówkach szkolno – wychowawczych (obiady dwudaniowe) oraz gorące jednodaniowe posiłki dla najuboższej części społeczeństwa miasta Sławno.

Z posiłków w rzeczonym okresie skorzystały **564 osoby** z czego **170 posiłków dziennie** wydawanych jest w stołówce przy Miejskim Ośrodku Pomocy Społecznej w Sławnie, a całkowity koszt posiłków w okresie od 01.01.2015 do 30.06.2015 wyniósł **339 506,00 zł**, z czego **192 858,00 zł** sfinansowane zostało z dotacji z budżetu państwa, a **146 648,00 zł** - ze środków własnych.

Ośrodek pokrywa również koszty pobytu **9 osób** w domach pomocy społecznej, m.in. w Parsowie, Żydowie, Cetuniu, Nowogardzie-Smużyny, Włóściborzu, Modrzewcu. Ogólny koszt tych świadczeń wyniósł **115 259,00 zł**. Koszty świadczeń ponoszone są ze środków własnych.

W celu poszerzenia działalności ośrodek pozyskuje pomoc rzeczową z zakładów pracy i przedsiębiorców. Pomoc ta jest wsparciem dla mieszkańców w formie:

a) drewna opałowego ze ścinki drzew – z tej formy pomocy skorzystało **21 rodzin**

Ponadto Ośrodek, oprócz przyznawania i wypłacania świadczeń, udziela również pomocy w postaci pracy socjalnej, która polega m.in.: doradztwie, rozmowie, kontaktach z instytucjami, załatwianie lub pośredniczenie w załatwianiu spraw urzędowych, reprezentowanie interesów podopiecznych w innych instytucjach, załatwianie spraw mieszkaniowych i lokalowych, pomoc w uzyskaniu pracy, współpraca z policją, kuratorami, opiekunami prawnymi, szkołami, lekarzami, pielęgniarkami środowiskowymi.

Realizując zadania zlecone gminy z zakresu wspierania rodziny i systemu pieczy zastępczej **asystenci rodziny** od 01 stycznia 2015 roku do 30 czerwca 2015r. pracowali z 16 rodzinami

dysfunkcyjnymi obejmujących 69 osób . Rodziny korzystające z pomocy w formie asystenta rodziny, to rodziny wielodzietne z problemami takimi jak; bezrobocie, alkoholizm, choroby psychiczne, niepełnosprawność, konflikty rodzinne, niezaradność w sprawach opiekuńczo-wychowawczych, niegospodarność, przemoc.

Od początku 2015 roku z terenu miasta Sławna nie umieszczono dzieci w systemie pieczy zastępczej. 5 osób podjęło leczenie uzależnienia od alkoholu. W związku ze zmianą miejsca zamieszkania zakończono współpracę z jedną rodziną. Do dwóch rodzin powróciły dzieci, w tym do jednej rodziny na czas postępowania sądowego, drugiej rodzinie przywrócono prawa rodzicielskie.

W ramach wykonywanych obowiązków, asystenci współpracowali między innymi z instytucjami takimi jak:

- placówki oświatowe: szkoły, przedszkola,
- służba zdrowia,
- Zespół Kurateli Sądowej,
- świetlica środowiskowa,
- Powiatowe Centrum Pomocy Rodzinie w Sławnie,
- Miejska Komisja Rozwiązywania Problemów Alkoholowych,

W ramach podejmowanych działań, asystenci wykonywali w środowisku zadania

- pomoc w sprzątanii mieszkania, przygotowywania wspólnych posiłków
- wspólne odrabianie zadań domowych z dziećmi,
- pomoc w trudnościach szkolnych
- pomoc w aktywnym poszukiwaniu pracy (sporządzanie CV klientów, przekazywanie aktualnych ofert pracy),
- pomoc w załatwianiu spraw urzędowych.

Oprócz tego praca asystentów rodziny skupiała się na

- łagodzeniu konfliktów wewnątrzrodzinnych,
- pomocy w znalezieniu rozwiązań kompromisowych sytuacji problemowych.

Ponadto podjęta praca miała także na celu wzmocnienie kompetencji wychowawczych rodziców poprzez edukację w zakresie prawidłowych postaw rodzicielskich, organizacji czasu wolnego dzieciom, stawiania wymogów, granic przy zastosowaniu odpowiedniego systemu kar i nagród.

Zgodnie z art. 191 ust.9 i ust.10 ustawy z dnia 9 czerwca 2011 r o wspieraniu rodziny i systemie pieczy zastępcze Miejski Ośrodek Pomocy Społecznej w Sławnie ponosi część kosztów związanych z utrzymaniem dzieci w Placówkach Wychowawczych i w rodzinach zastępczych. Od 01.01.2015 roku do 30.06.2015 r. koszty za pobyt 32 dzieci umieszczonych w rodzinach

zastępczych wyniosły **33 399,84 zł** zaś wydatki za pobyt 24 dzieci w placówkach opiekuńczo-wychowawczych to kwota **136 588,43 zł**.

Osobom, które ze względu na wiek, chorobę lub niepełnosprawność wymagają częściowej opieki i pomocy w zaspokajaniu niezbędnych potrzeb życiowych, mogą być przyznane **usługi opiekuńcze** świadczone w środowisku. Usługi opiekuńcze, w tym specjalistyczne, należą do zadań własnych gminy o charakterze obowiązkowym, natomiast specjalistyczne usługi opiekuńcze dla osób z zaburzeniami psychicznymi są realizowane przez gminę w ramach zadań zleconych.

Zgodnie z art. 50 ustawy o pomocy społecznej osobie samotnej, która z powodu wieku, choroby lub innych przyczyn wymaga pomocy innych osób, a jest jej pozbawiona, przysługuje pomoc w formie usług opiekuńczych lub specjalistycznych usług opiekuńczych. Usługi te mogą być przyznane również osobie, która wymaga pomocy innych osób, a rodzina, a także wspólnie zamieszkujący małżonek, wstępni, zstępni nie mogą takiej pomocy zapewnić. Usługi opiekuńcze obejmują pomoc w zaspokajaniu codziennych potrzeb życiowych, opiekę higieniczną, zaleconą przez lekarza pielęgnację oraz, w miarę możliwości, zapewnienie kontaktów z otoczeniem. Specjalistyczne usługi opiekuńcze są to usługi dostosowane do szczególnych potrzeb wynikających z rodzaju schorzenia lub niepełnosprawności, świadczone przez osoby ze specjalistycznym przygotowaniem zawodowym.

Przyznanie usług opiekuńczych i specjalistycznych usług opiekuńczych następuje w drodze decyzji administracyjnej wydanej przez Kierownika Miejskiego Ośrodka Pomocy Społecznej w Sławnie. W decyzji określa się zakres, okres, miejsce świadczenia usługi oraz odpłatność. Usługi mogą być odpłatne lub nieodpłatne w zależności od wysokości dochodu osoby lub rodziny, której są świadczone.

Odpłatność w sprawie specjalistycznych usług opiekuńczych dla osób z zaburzeniami psychicznymi określa tabela zawarta w Rozporządzeniu Ministra Polityki Społecznej z dnia 22 września 2005 roku, w sprawie specjalistycznych usług opiekuńczych.

Natomiast odpłatność za usługi opiekuńcze i specjalistyczne usługi opiekuńcze określa Uchwała Nr XXVII/159/2008 Rady Miejskiej w Sławnie z dnia 30 czerwca 2008r.

Osobom obłożnie chorym o największym stopniu dysfunkcji organizmu, całkowicie niezdolnym do samodzielnej egzystencji zapewnia się opiekę dwa razy w ciągu dnia.

Od stycznia 2015 r. do 30 czerwca 2015 r. usługami opiekuńczymi objęto **67 osób**. Opiekę sprawowało 12 opiekunek na pełnym etacie. Specjalistyczne usługi opiekuńcze dla osób z zaburzeniami psychicznymi w okresie sprawozdawczym świadczone były **8 osobom** przez 2 opiekunki zatrudnione na pełnym etacie oraz 2 osoby w ramach umowy zlecenia.

Łączna liczba świadczeń (w godzinach) wynosi:

- dla usług opiekuńczych – 12 792 h

- dla specjalistycznych usług opiekuńczych dla osób z zaburzeniami psychicznymi – 2 092 h

Wydatki na ten cel wyniosły ogółem: **309 914 zł** - z tego:

- dotacja wojewody - **44 549 zł**

- środki własne - **265 365 zł**

Umożliwienie prawidłowego funkcjonowania podopiecznych ośrodka w środowisku domowym to istota usług opiekuńczych. Większość z nich nie dopuszcza możliwości spędzenia schyłku swojego życia w obcym miejscu. Opiekunki w większości są osobami z wieloletnim doświadczeniem w pracy z osobami niepełnosprawnymi i starszymi. Niejednokrotnie akceptacja ze strony podopiecznych jest tak duża, że traktowane są jak najbliżsi członkowie rodziny.

Właściwie zorganizowana opieka w domu osoby potrzebującej pomocy daje poczucie bezpieczeństwa i zaspokaja potrzebę kontaktu z kimś bliskim. Tylko w takich warunkach ludzie starsi, chorzy, niepełnosprawni mogą pozostać w miarę samodzielni i żyć własnym życiem w miejscu swojego zamieszkania.

Kolejną formą pomocy jaką świadczy Miejski Ośrodek Pomocy Społecznej w Sławnie jest działająca od miesiąca czerwca 2014 roku **Karta Dużej Rodziny**.

Karta Dużej Rodziny przysługuje rodzinom z przynajmniej trójką dzieci, niezależnie od dochodu.

Karta jest wydawana bezpłatnie, każdemu członkowi rodziny.

Rodzice mogą korzystać z karty dożywotnio, natomiast dzieci:

- do 18 roku życia lub do ukończenia nauki,

- do ukończenia 25 roku życia

- bez ograniczeń wiekowych w przypadku dzieci legitymujących się orzeczeniem o umiarkowanym lub znacznym stopniu niepełnosprawności

Karta oferuje system zniżek oraz dodatkowych uprawnień. Jej posiadacze będą mieli możliwość korzystania z katalogu oferty kulturalnej, rekreacyjnej czy transportowej na terenie całego kraju.

Liczba Rodzin, które złożyły wniosek o Kartę Dużej Rodziny 27

Liczba rodzin, którym wydano Kartę Dużej Rodziny 23

Liczba wydanych kart w tym: 120

Liczba rodziców (opiekunów) rodzin wielodzietnych 44

Liczba dzieci rodzin wielodzietnych 76

Realizując zadania zlecone gminom w zakresie wypłaty **świadczeń rodzinnych** za okres od 01.01.2015 r. do 30.06.2015 r. Miejski Ośrodek Pomocy Społecznej w Sławnie dokonał wypłaty świadczeń w łącznej kwocie: **1 657 160,45 zł**. Zadanie te finansowane

są ze środków z budżetu państwa.

1. Zasiłek rodzinny – 386 079,00 zł

Zasiłek rodzinny ma na celu częściowe pokrycie wydatków na utrzymanie dziecka.

Prawo do zasiłku rodzinnego i dodatków do tego zasiłku przysługuje:

- rodzicom, jednemu z rodziców albo opiekunowi prawnemu dziecka
- opiekunowi faktycznemu dziecka
- osobie uczącej się (osoba pełnoletnia ucząca się, niepozostająca na utrzymaniu rodziców w związku z ich śmiercią lub w związku z ustaleniem wyrokiem sądowym lub ugodą sądową prawa do alimentów z ich strony)

Zasiłek rodzinny przysługuje do ukończenia przez dziecko:

1. 18 roku życia
2. nauki w szkole, jednak nie dłużej niż do ukończenia 21 roku życia
3. 24 roku życia, jeżeli kontynuuje naukę w szkole lub w szkole wyższej i legitymuje się orzeczeniem o umiarkowanym albo znacznym stopniu niepełnosprawności.

Zasiłek przysługuje osobie uczącej się w szkole lub w szkole wyższej, jednak nie dłużej niż do ukończenia 24 roku życia.

Od 1 listopada 2012r. wysokość zasiłku rodzinnego wynosi miesięcznie:

- 77,00 zł na dziecko w wieku do ukończenia 5 roku życia;
- 106,00 zł na dziecko w wieku powyżej 5 roku życia do ukończenia 18 roku życia;
- 115,00 zł na dziecko w wieku powyżej 18 roku życia do ukończenia 24 roku życia;

2. Dodatek do zasiłku rodzinnego z tytułu urodzenia dziecka - 19 000,00 zł

Dodatek z tytułu urodzenia dziecka przysługuje jednorazowo w wysokości 1000 zł. Przysługuje on matce lub ojcu albo opiekunowi prawnemu dziecka. Dodatek przysługuje opiekunowi faktycznemu dziecka w wieku do ukończenia przez dziecko pierwszego roku życia, jeżeli nie został przyznany rodzicom lub opiekunowi prawnemu dziecka. W przypadku wystąpienia o przysposobienie więcej niż jednego dziecka lub urodzenia więcej niż jednego dziecka podczas jednego porodu dodatek przysługuje na każde dziecko. Wniosek o dodatek składa się do ukończenia przez dziecko pierwszego roku życia.

3. Dodatek do zasiłku rodzinnego z tytułu opieki nad dzieckiem w okresie korzystania z urlopu wychowawczego – 45 893,10 zł

Dodatek z tytułu opieki nad dzieckiem w okresie korzystania z urlopu wychowawczego przysługuje w wysokości 400 zł miesięcznie. Przysługuje matce lub ojcu, opiekunowi faktycznemu dziecka albo opiekunowi prawnemu dziecka, jeżeli dziecko pozostaje pod jego faktyczną opieką, uprawnionemu do urlopu wychowawczego, nie dłużej jednak niż przez okres:

- 24 miesiące kalendarzowych
- 36 miesięcy kalendarzowych, jeżeli sprawuje opiekę nad więcej niż jednym dzieckiem urodzonym podczas jednego porodu
- 72 miesiące kalendarzowych, jeżeli sprawuje opiekę nad dzieckiem legitymującym się orzeczeniem o niepełnosprawności albo o znacznym stopniu niepełnosprawności

4. Dodatek do zasiłku rodzinnego z tytułu samotnego wychowywania – 46 180,00 zł

Dodatek przysługuje w wysokości 170 zł miesięcznie na dziecko, nie więcej jednak niż 340,00 zł na wszystkie dzieci. W przypadku dziecka legitymującego się orzeczeniem o niepełnosprawności lub orzeczeniem o znacznym stopniu niepełnosprawności kwotę dodatku zwiększa się o 80 zł na dziecko, nie więcej jednak niż o 160 zł na wszystkie dzieci. Dodatek z tytułu samotnego wychowywania dziecka przysługuje samotnie wychowującym dziecko matce lub ojcu, opiekunowi faktycznemu dziecka albo opiekunowi prawnemu dziecka, jeżeli nie zostało zasądzone świadczenie alimentacyjne na rzecz dziecka od drugiego z rodziców dziecka, ponieważ:

- drugi z rodziców dziecka nie żyje
- ojciec dziecka jest nieznan
- powództwo o ustalenie świadczenia alimentacyjnego od drugiego z rodziców zostało oddalone

Dodatek przysługuje również osobie uczącej się, jeżeli oboje rodzice osoby uczącej się nie żyją.

5. Dodatek do zasiłku rodzinnego z tytułu kształcenia i rehabilitacji dziecka niepełnosprawnego do 5 roku życia - 3 240,00 zł

6. Dodatek do zasiłku rodzinnego z tytułu kształcenia i rehabilitacji dziecka niepełnosprawnego powyżej 5 roku życia - 17 760,00 zł

Dodatek przysługuje miesięcznie w wysokości 60 zł na dziecko w wieku do ukończenia 5 roku życia i 80 zł na dziecko w wieku powyżej 5 roku życia do ukończenia 24 roku życia. Dodatek z tytułu kształcenia i rehabilitacji dziecka przysługuje matce lub ojcu, opiekunowi faktycznemu dziecka albo opiekunowi prawnemu dziecka, a także osobie uczącej się na pokrycie zwiększonych wydatków związanych z rehabilitacją lub kształceniem dziecka w wieku:

- do ukończenia 16 roku życia, jeżeli legitymuje się orzeczeniem o niepełnosprawności
- powyżej 16 roku życia do ukończenia 24 roku życia, jeżeli legitymuje się orzeczeniem o umiarkowanym albo o znacznym stopniu niepełnosprawności

7. Dodatek do zasiłku rodzinnego z tytułu rozpoczęcia roku szkolnego - 0 zł

Dodatek przysługuje raz w roku, w związku z rozpoczęciem roku szkolnego, w wysokości 100 zł na dziecko. Dodatek z tytułu rozpoczęcia roku szkolnego przysługuje matce lub ojcu, opiekunowi faktycznemu dziecka albo opiekunowi prawnemu dziecka, a także osobie uczącej się na częściowe pokrycie wydatków związanych z rozpoczęciem w szkole nowego roku szkolnego. Dodatek przysługuje również na dziecko rozpoczynające roczne przygotowanie przedszkolne. Wniosek o wypłatę dodatku składa się do dnia zakończenia okresu zasiłkowego, w którym rozpoczęto rok szkolny albo roczne przygotowanie przedszkolne.

8. Dodatek do zasiłku rodzinnego na pokrycie wydatków związanych z zamieszkiwaniem w miejscowości, w której znajduje się szkoła - 2 160,00 zł

9. Dodatek do zasiłku rodzinnego na pokrycie wydatków związanych z dojazdem do miejscowości, w której znajduje się szkoła - 5 400,00 zł

Dodatek przysługuje przez 10 miesięcy w roku w okresie pobierania nauki od września do czerwca następnego roku kalendarzowego. Dodatek z tytułu podjęcia przez dziecko nauki w szkole poza miejscem zamieszkania przysługuje matce lub ojcu dziecka, opiekunowi prawnemu albo opiekunowi faktycznemu dziecka lub osobie uczącej się:

- w związku z zamieszkiwaniem w miejscowości, w której znajduje się siedziba szkoły ponadgimnazjalnej lub szkoły artystycznej, w której realizowany jest obowiązek szkolny i obowiązek nauki, a także szkoły podstawowej lub gimnazjum w przypadku dziecka lub osoby uczącej się, legitymującej się orzeczeniem o niepełnosprawności lub o stopniu niepełnosprawności - w wysokości 90 zł miesięcznie na dziecko albo
- w związku z dojazdem z miejsca zamieszkania do miejscowości, w której znajduje się siedziba szkoły, w przypadku dojazdu do szkoły ponadgimnazjalnej, a także szkoły artystycznej, w której realizowany jest obowiązek szkolny i obowiązek nauki w zakresie odpowiadającym nauce w szkole ponadgimnazjalnej - w wysokości 50 zł miesięcznie na dziecko.

10. Dodatek do zasiłku rodzinnego z tytułu wychowywania dziecka w rodzinie wielodzietnej

- 46 960,00 zł

Dodatek przysługuje rodzinie wielodzietnej w wysokości 80 zł miesięcznie na trzecie i na następne

dzieci uprawnione do zasiłku rodzinnego. Dodatek z tytułu wychowywania dziecka w rodzinie wielodzietnej przysługuje matce lub ojcu, opiekunowi faktycznemu dziecka albo opiekunowi prawnemu dziecka.

11. Zasiłek pielęgnacyjny z tytułu niepełnosprawności – 377 757,00 zł

Zasiłek pielęgnacyjny przyznaje się w celu częściowego pokrycia wydatków wynikających z konieczności zapewnienia opieki i pomocy innej osoby w związku z niezdolnością do samodzielnej egzystencji. W okresie sprawozdawczym ten rodzaj świadczenia wypłacono **421** osobom.

Zasiłek pielęgnacyjny wynosi **153 zł** miesięcznie i przysługuje:

- niepełnosprawnemu dziecku
- osobie niepełnosprawnej w wieku powyżej 16 roku życia, jeżeli legitymuje się orzeczeniem o znacznym stopniu niepełnosprawności
- osobie, która ukończyła 75 lat .

Zasiłek pielęgnacyjny przysługuje także osobie niepełnosprawnej w wieku powyżej 16 roku życia legitymującej się orzeczeniem o umiarkowanym stopniu niepełnosprawności, jeżeli niepełnosprawność powstała w wieku do ukończenia 21 roku życia.

12. Świadczenie pielęgnacyjne – 320 120,00 zł

Świadczenie pielęgnacyjne z tytułu rezygnacji z zatrudnienia lub innej pracy zarobkowej w związku z koniecznością opieki nad dzieckiem przysługuje matce lub ojcu dziecka , innym osobom na których ciąży obowiązek alimentacyjny, albo opiekunowi faktycznemu dziecka, jeżeli nie podejmuje lub rezygnuje z zatrudnienia lub innej pracy zarobkowej w celu sprawowania opieki nad dzieckiem legitymującym się orzeczeniem o niepełnosprawności łącznie ze wskazaniami: konieczności stałej lub długotrwałej opieki lub pomocy innej osoby w związku ze znacznie ograniczoną możliwością samodzielnej egzystencji oraz konieczności stałego współudziału na co dzień opiekuna dziecka w procesie jego leczenia, rehabilitacji i edukacji, albo orzeczeniem o znacznym stopniu niepełnosprawności. Osobie innej niż spokrewniona w pierwszym stopniu, na której ciąży obowiązek alimentacyjny, przysługuje świadczenie pielęgnacyjne, w przypadku gdy nie ma osoby spokrewnionej w pierwszym stopniu, albo gdy osoba ta nie jest w stanie sprawować w/w opieki.

Z tej formy pomocy skorzystało 45 osób.

13. Specjalny zasiłek opiekuńczy – 35 446,40 zł

Specjalny zasiłek opiekuńczy przysługuje osobom, na których zgodnie z przepisami ustawy z dnia 25 lutego 1964 r. – Kodeks rodzinny i opiekuńczy (Dz. U. z 2012 r. poz. 788 i 1529) ciąży obowiązek alimentacyjny, jeżeli rezygnują z zatrudnienia lub innej pracy zarobkowej w związku z koniecznością sprawowania stałej opieki nad osobą legitymującą się orzeczeniem o znacznym stopniu niepełnosprawności albo orzeczeniem o niepełnosprawności łącznie ze wskazaniami: konieczności stałej lub długotrwałej opieki lub pomocy innej osoby w związku ze znacznie ograniczoną możliwością samodzielnej egzystencji oraz konieczności stałego współudziału na co dzień opiekuna dziecka w procesie jego leczenia, rehabilitacji i edukacji. Świadczenie to zostało wypłacone dla 14 osób.

14. Zasiłek dla opiekuna - 75 053,20 zł

Zasiłek dla opiekuna jest przyznawany osobą z tytułu sprawowania opieki nad niepełnosprawnym członkiem rodziny, której prawo do świadczenia pielęgnacyjnego wygasło z mocy prawa na podstawie art. 11 ust. 3 ustawy z dnia 7 grudnia 2012 r. Z tego rodzaju świadczenia, w okresie sprawozdawczym skorzystało 27 osób.

15. Jednorazowa zapomoga z tytułu urodzenia dziecka - 41 000,00 zł - dla 41 osób

Jednorazową zapomogę z tytułu urodzenia się dziecka przyznaje się jednorazowo w wysokości 1000 zł na jedno dziecko. Zapomoga przysługuje matce lub ojcu dziecka, opiekunowi prawnemu albo opiekunowi faktycznemu dziecka. Wniosek o wypłatę zapomogi składa się w terminie 12 miesięcy od dnia narodzin dziecka, a w przypadku gdy wniosek dotyczy dziecka objętego opieką prawną, opieką faktyczną albo dziecka przysposobionego - terminie 12 miesięcy od dnia objęcia dziecka opieką albo przysposobienia nie później niż do ukończenia przez dziecko 18. roku życia.

16. Składka na ubezpieczenia emerytalno-rentowe - 85 405,88 zł. Składaka została odprowadzona za 65 osób.

17. Dodatek mieszkaniowy

Dodatek mieszkaniowy jest formą pomocy przeznaczoną dla spełniających łącznie poniższe trzy warunki osób posiadających tytuł prawny do lokalu, spełniających kryterium dochodowe oraz zamieszkujących lokale mieszkalne spełniające kryterium metrażowe.

Wypłacono dodatek mieszkaniowy dla **244** rodzin na łączną kwotę **148 274,48 zł.** /środki własne/

18. Dodatek energetyczny

Zryczałtowany dodatek energetyczny jest formą pomocy przeznaczoną dla osób otrzymujących dodatek mieszkaniowy mającą na celu częściową rekompensatę kosztów zakupu energii elektrycznej.

Łączna kwota wypłaconych dodatków dla **14 rodzin** wyniosła - **1 431,39 zł** /dotacja z budżetu państwa/

Realizując zadania zlecone gminom w zakresie wypłaty świadczeń z **funduszu alimentacyjnego** w 2015 r. Miejski Ośrodek Pomocy Społecznej w Sławnie dokonał wypłaty świadczeń w łącznej kwocie: **402 510,00 zł**.

Świadczenia z funduszu alimentacyjnego przysługują osobie uprawnionej do ukończenia przez nią 18 roku życia albo w przypadku gdy uczy się w szkole lub szkole wyższej do ukończenia przez nią 25 roku życia, albo w przypadku posiadania orzeczenia o znacznym stopniu niepełnosprawności – bezterminowo.

Świadczenia alimentacyjne przysługują, jeżeli dochód rodziny w przeliczeniu na osobę w rodzinie nie przekracza 725 zł.

Miejski Ośrodek Pomocy Społecznej w Sławnie przekazał dłużnikom alimentacyjnym informacje o przyznaniu osobie uprawnionej świadczeń z funduszu alimentacyjnego oraz informację o wysokości zobowiązań wobec Skarbu Państwa. Wszczęte zostały również z urzędu postępowania w przedmiocie ustalenia wysokości zobowiązań w stosunku do Funduszu Alimentacyjnego. Łączna liczba działań podjętych wobec dłużników alimentacyjnych wyniosła 265.


Dłużnik alimentacyjny jest zobowiązany do zwrotu organowi właściwemu wierzyciela należności w wysokości świadczeń alimentacyjnych osobie uprawnionej, łącznie z ustawowymi odsetkami. Suma wpłat dokonanych przez dłużników alimentacyjnych na poczet należności z tytułu otrzymanych przez osoby uprawnione świadczeń alimentacyjnych wyniosła **94 715,85 zł**

Informacja dot. wypłaty świadczeń z funduszu alimentacyjnego oraz działań podejmowanych wobec dłużników alimentacyjnych w 2015 roku.

Lp.	Nazwa zasiłku/działania	Liczba świadczeń/działań	Wartość
1	Świadczenie alimentacyjne	301	481 970,00 zł
2	Kwoty zwrócone przez dłużników alimentacyjnych z tyt. wypłaconych świadczeń alimentacyjnych	-----	94 715,85 zł

KIEROWNI
Miejski Ośrodek Pomocy Społecznej S.
w Sławnie

mgr Dominika Wróblewska



SPRAWOZDANIE FINANSOWE OŚRODKA SPORTU I REKREACJI W SŁAWNIE ZA I PÓŁROCZE 2015 ROK

FB
21.07.15

I. Współpraca ze szkołami i organizacjami sportowymi

Prowadzono stałą współpracę z organizacjami sportowymi, polegającą na organizacji i obsłudze imprez sportowych, pomocy w finansowaniu zawodów sportowych i możliwości udziału młodzieży w zawodach sportowych.

IMPREZY:

1. XIX BIEG ŚWIĘCÓW

Poniesiono wydatki na wynagrodzenia bezosobowe (sędziowania, koncert towarzyszący, festyn osady średniowiecznej itp.), zakup materiałów i wyposażenia (nagrody, puchary, poczęstunek dla zawodników), zakup usług (obsługa informatyczna, spikerka, obsługa nagłośnienia, pokaz walk rycerskich, ochrona fizyczna, zabezpieczenie medyczne) oraz podróże służbowe. Łączne wydatki wyniosły **43 081,02** złotych.

2. GRAND PRIX TENIS STOŁOWY

Poniesiono wydatki na wynagrodzenia bezosobowe (sędziowania) w kwocie **431,95** złotych.

3. SŁAWIEŃSKA SZKOLNA LIGA PIŁKI SIATKOWEJ

Poniesiono wydatki na zakup usług pozostałych na łączną kwotę **600,00** złotych.

4. CZWARTKI I SPOTKANIA LEKKOATLETYCZNE

Poniesiono wydatki na wynagrodzenia bezosobowe (sędziowania) oraz zakup materiałów i wyposażenia (nagrody, medale, puchary). Łączne wydatki wyniosły **3 388,13** złotych.

5. PUCHAR POMORZA W NORDIC WALKING

Poniesiono wydatki na zakup usług pozostałych na łączną kwotę **13 458,30** złotych.

6. RAJDY ROWEROWE I PIESZE

Poniesiono wydatki na wynagrodzenia bezosobowe (sędziowania) oraz zakup usług pozostałych. Łączne wydatki wyniosły **405,00** złotych.

7. MARATON NA RATY I BIEGI ŚNIADANIOWE

Poniesiono wydatki na wynagrodzenia bezosobowe (sędziowania) oraz zakup materiałów i wyposażenia (nagrody) oraz zakup usług pozostałych (zabezpieczenie medyczne). Łączne wydatki wyniosły **3 226,49** złotych.

8. MARATON FITNESS

Poniesiono wydatki wynagrodzenia bezosobowe (sędziowania), zakup materiałów i wyposażenia (nagrody) oraz zakup usług pozostałych (wynajem podestu, usługi transportowe). Łączne wydatki wyniosły **4 060,98** złotych.

9. TURNIEJ BADMINTONA

Poniesiono wydatki na zakup materiałów i wyposażenia (nagrody i dyplomy). Łączne wydatki wyniosły **2 098,87** złotych.

10. MISTRZOSTWA MIASTA SŁAWNO W SKOKU WZWYŻ

Poniesiono wydatki na zakup materiałów i wyposażenia (nagrody i dyplomy). Łączne wydatki wyniosły **1 661,53** złotych.

11. FESTIWAL TAŃCA Z GRACJĄ

Poniesiono wydatki na zakup usług pozostałych (nagłośnienie i oświetlenie, emisja reklamy, ochrona). Łączne wydatki wyniosły **2 492,00** złotych.

12. ORGANIZACJA POZOSTAŁYCH IMPREZ SPORTOWYCH

Poniesiono wydatki na wynagrodzenia bezosobowe (sędziowania), zakup materiałów i wyposażenia, zakup usług oraz różne opłaty i składki pozostałych imprez rekreacyjno - sportowych. Łączne wydatki wyniosły **11 797,54** złotych.

II. Utrzymanie obiektów

Poniesiono wydatki na bieżące utrzymanie, naprawy oraz konserwacje obiektów OSiR, m.in. koszty mediów, zakup etyliny do kosiarek, materiałów do napraw oraz pozostałe usługi.

1. HALA SPORTOWA PLAC SPORTOWY

Poniesiono wydatki na zakup energii (energia elektryczna, c.o. i ciepła woda, gaz na potrzeby grzewcze) zakup materiałów i wyposażenia (materiały eksploatacyjne), zakup usług (sprzątanie hali, wywóz nieczystości, monitoring obiektu itp.), zakup usług remontowych (konserwacje systemów alarmowych, naprawy i pozostałe). Łączne wydatki wyniosły **69 580,89** złotych.

2. STADION

Poniesiono wydatki na zakup materiałów i wyposażenia, zakup usług pozostałych oraz zakup usług remontowych w kwocie **11 696,99** złotych.

3. HALA SPORTOWA UL. SEMPOŁOWSKIEJ

Poniesiono wydatki na zakup energii (energia elektryczna, c.o. i ciepła woda) zakup materiałów i wyposażenia, zakup usług (sprząatanie hali, wywóz nieczystości, monitoring obiektu itp.), zakup usług remontowych (konserwacje systemów alarmowych i pozostałe), zakup usług telefonii komórkowej i stacjonarnej oraz opłaty za dostęp do sieci internet. Łączne wydatki wyniosły **98 137,58** złotych.

4. BOISKO ORLIK

Poniesiono wydatki na wynagrodzenia bezosobowe animatorów, zakup materiałów i wyposażenia, zakup usług (czyszczenie powierzchni boiska) oraz zakup energii elektrycznej w kwocie **6 221,55** złotych.

III. Pozostałe wydatki – OSiR (administracja)

Poniesiono wydatki związane z funkcjonowaniem biura OSiR w tym administracyjne na wynagrodzenia osobowe oraz dodatkowe wynagrodzenie roczne pracowników, składki na ubezpieczenia społeczne, składki na Fundusz Pracy, odpis na ZFŚS, szkolenia pracowników, wynagrodzenia bezosobowe, podróże służbowe, zakup materiałów biurowych i innych, energię elektryczną, zakup usług telefonii komórkowej, opłaty z tytułu dostępu do sieci internet, zakup usług telefonii stacjonarnej, zakup usług bankowych, zakup usług remontowych (w tym konserwacje), zakup usług zdrowotnych, zakup usług pozostałych, pozostałe koszty finansowe. Łączne wydatki wyniosły **235 846,09** złotych.

OGÓŁEM WYDATKI

508 184,91 złotych

IV. DOCHODY

1. WPLYWY Z RÓŻNYCH OPŁAT

Otrzymano wpływy z różnych opłat takich jak wpisowe na turnieje (Grand Prix tenisa stołowego, badmintonu, szkółka tańca towarzyskiego) w łącznej kwocie **4 355,00** złotych.

2. DOCHODY Z NAJMU I DZIERŻAWY

Otrzymano dochody z najmu obiektów jednostki takich jak hala sportowa, salka korekcyjna, pokoje noclegowe oraz powierzchni pod reklamę w łącznej kwocie **22 670,00** złotych.

3. PRZYCHODY FINANSOWE

Otrzymano przychody z tytułu odsetek bankowych w kwocie **1,57** złotych.

4. PRZYCHODY OPERACYJNE

Pozostałe przychody wyniosły **42,00** złotych.

OGÓŁEM DOCHODY

27 068,59 złotych

V. Zatrudnienie

- | | |
|---------------------------------|---------|
| • Dyrektor | 1 etat |
| • Główny Księgowy | 1 etat |
| • Insp. ds. Adm. Gospodarczych | 1 etat |
| • Pracownik zaplecza sportowego | 1 etat |
| • Robotnik Gospodarczy | 4 etaty |
| • Portier | 1 etat |

Sławno, dnia 17 lipca 2015 r.

GŁÓWNY KSIĘGOWY
Fikus
mar Edyta Fikus

DYREKTOR
sup. Fikus
Krzysztof Kowalczyk

WYDZIAŁ KULTURY

z siedzibą w Warszawie

OŚRODEK
SPORTU I REKREACJI
76-100 SŁAWNO
ul. Sportowy 1, tel. 059/ 8107565
g. 000330217, NIP 839-041-07-20

FR
21.07.15
6220

Sławno, dnia 21 lipca 2015 rok

L.dz. 578/ 2015

Pan Krzysztof Frankenstein
Burmistrz Miasta Sławno

Ośrodek Sportu i Rekreacji w Sławnie oświadcza, iż w pierwszej połowie 2015 roku w jednostce nie wystąpiło umorzenie należności.

DYREKTOR
Zup. Filus
Krzysztof Kowalczyk

SPRAWOZDANIE FINANSOWE**MIEJSKIEJ BIBLIOTEKI PUBLICZNEJ W SŁAWNIE ZA I PÓŁROCZE 2015 ROK**

Zatrudnienie – 7,8 et.

**DOCHODY:**

	PLAN	WYKONANIE
- dotacja podmiotowa	518.929,00	259.464,00
- dotacja celowa – Fundacja Orange	-	1.373,98
- prowizja za prawidłowe naliczanie i odprowadzanie podatku dochodowego	80,00	35,00
- wpływy z odsetek od środków na rachunku bankowym	100,00	2,20
- wpływy z kar za przetrzymywanie książek	-	694,00
RAZEM DOCHODY	519.109,00	261.569,18

WYDATKI:

410 Amortyzacja środków trwałych	-	6.484,56
417 Wynagrodzenia bezosobowe,	37.500,00	20.400,00
w tym:	36.000,00	18.000,00
- kontrakt menadżerski – dyrektor (3.000 x 12 m-cy = 36.000)		
- umowy o dzieło (2 spotkania autorskie)	1.500,00	2.400,00
420 Zużycie materiałów i energii,	51.454,00	25.860,84
w tym:		
- za energię elektryczną, w tym energia elektryczna na program komputerowy „IKONKA”	6.000,00	1.931,07
- za zużycie gazu (ogrzewanie MBP, ul. Rapackiego 16A)	9.000,00	6.179,48
- za wodę i ścieki	2.000,00	573,79
- zakup materiałów biurowych	1.000,00	674,34
- zakup środków czystości	1.119,00	1.000,71
- za prenumeratę prasy	5.000,00	2.136,21
- zakup księgozbioru	22.000,00	10.705,02
- zakup nagród i słodyczy dla dzieci biorących udział w konkursach czytelniczych	2.335,00	1.031,93
- zakup tuszy do drukarek (3 komplety)	1.000,00	150,01
- inne nieprzewidziane wydatki w tym: zakup dwóch dywaników dla Oddziału dla Dzieci 885,00; zakup aparatu telefonicznego – 189,00; zakup innych materiałów niezbędnych do funkcjonowania placówki – 404,28.	2.000,00	1.478,28
430 Usługi obce,	20.939,00	9.182,70
w tym:		
- usługi komunalne (wywóz nieczystości)	1.000,00	367,08

- usługi telekomunikacyjne, w tym internet	4.689,00	2.412,30
- regeneracja i wymiana gaśnic p.poż	600,00	-
- prowizja bankowa	300,00	91,50
- opłaty : RTV, zakup znaczków pocztowych, opłaty za przesyłki	2.000,00	303,60
- okresowe badanie pieca c.o.	1.000,00	-
- opłata za program MAK+	1.200,00	605,16
- monitoring budynku MBP, ul. Rapackiego 16A i konserwacja	2.600,00	1114,07
- okresowe badanie obiektu budowlanego (co 5 lat)	1.500,00	-
- opłata windykatora należności ERIF (9 x 50 zł)	450,00	369,00
- opłata za wynajem pomieszczeń oraz opłata za media dla Filii Nr 1 przy SP nr 1 (300,00 zł x 12 m-cy)	3.600,00	1.800,00
- inne nieprzewidziane wydatki	2.000,00	2.119,99
w tym: trzy przedstawienia teatralne dla dzieci – 900,00;		
spotkanie autorskie – 500,00; BIP Hosting – 367,99; naprawy		
odkurzaczy – 75,00; czyszczenie dywanów i foteli - 260,00;		
opłata skarbową – 17,00.		
450 Wynagrodzenia,	326.619,00	164.143,10
w tym:		
- wynagrodzenia osobowe (wg tabeli kalkulacyjnej)	309.544,00	152.040,10
- nagrody na Dzień Bibliotekarza	7.000,00	7.000,00
- nagrody jubileuszowe	10.075,00	5.103,00
460 Ubezpieczenia i inne świadczenia na rzecz pracowników,	80.797,00	36.787,74
w tym:		
- składki na ubezpieczenia społeczne (352.544,00 x 17,73%)	62.506,00	31.964,28
- składki na Fundusz Pracy (352.544,00 x 2,45%)	8.638,00	4.346,07
- składki na FGŚP (352.544,00 x 0,10%)	353,00	177,39
- świadczenia urlopowe	8.300,00	-
- badania lekarskie	-	100,00
- dopłata do okularów korekcyjnych	-	200,00
470 Pozostałe wydatki,	1.800,00	301,02
w tym:		
- podróże służbowe krajowe	1.800,00	301,02

RAZEM KOSZTY: 519.109,00 263.159,96


Należności wymagalne – „0”
 Należności niewymagalne – „0”
 Zobowiązania wymagalne – „0”
 Zobowiązania niewymagalne – 922,35

Słowny Księgowy

DYREKTOR

mgr Elżbieta Kosińska-Róg

Sławno, 13 lipca 2015 r.



**SPRAWOZDANIE
Z DZIAŁALNOŚCI
MIEJSKIEJ BIBLIOTEKI
PUBLICZNEJ
W SŁAWNIE
W I PÓŁROCZU 2015 R.**

Siedzibą biblioteki od 1992 roku jest trzypiętrowy budynek położony przy ulicy M. Rapackiego 16 A; mieści się tu : Wypożyczalnia Książek dla Dorosłych, Czytelnia Ogólna, Oddział dla Dzieci i Młodzieży, Czytelnia Multimedialna „Ikonka”, Dział gromadzenia i opracowania zbiorów, Dział Księgowości oraz Dyrektor.

Od 1 kwietnia 2011r. siedziba Filii Bibliotecznej mieści się w budynku Szkoły Podstawowej nr 1 w Sławnie przy ul. Kossaka 31/2.

Biblioteka jest samodzielną instytucją kultury, posiada statut, wpis do rejestru instytucji prowadzony przez gminę, posiada osobowość prawną, posiada NIP i REGON, własne konto bankowe, własną księgowość.

Misją sławieńskiej biblioteki jest:

1. wspieranie rozwoju społeczeństwa informacyjnego
2. zaspokajanie potrzeb edukacyjnych i kulturalnych lokalnej społeczności
3. zapewnienie profesjonalnego poziomu swoich usług
4. budowanie pozytywnego wizerunku Biblioteki w mediach i w środowisku.
5. promocja kultury oraz tradycji regionu i kraju.

Do podstawowych zadań biblioteki należy:

1. gromadzenie, opracowywanie, przechowywanie i ochrona materiałów bibliotecznych,
2. obsługa użytkowników.

Ponadto do zadań może należeć działalność bibliograficzna, dokumentacyjna, edukacyjna, popularyzatorska oraz instrukcyjno-metodyczna.

CZYTELNICTWO

Biblioteka	Ilość czytelników	Ilość wypożyczeń	Ilość odwiedzin
MBP	853	14877	5265
Oddział dla Dzieci	633	11736	5616
Filia	506	11918	4571
Razem	1992	38531	15452

Razem w mieście Sławno zarejestrowano w I półroczu 2015 roku 1992 czytelników, którzy odwiedzili Bibliotekę 15452 razy i dokonali 38 531 wypożyczeń (mowa jest tu o wypożyczeniach na zewnątrz tj. do domu).

Udostępnianie na miejscu w czytelniach

Biblioteka	Ilość odwiedzin	Ilość udostępnień	Ilość informacji
MBP	5080	8833	6811
Oddział dla Dzieci	2028	1969	1421
Filia	2368	2048	816
Razem	9476	12850	9048

Trzy czytelnie miejskie odwiedziło w okresie sprawozdawczym 9476 użytkowników, udostępniono 12 850 egzemplarzy książek, czasopism i materiałów elektronicznych oraz udzielono 9048 informacji.

Czytelnie internetowe Ikonk@ odwiedziło 5105 osób.

Działalność kulturalno-oświatowa i upowszechnianie czytelnictwa.

Rok 2015 obchodzony jest jako Rok Teatru Polskiego, Rok Jana Pawła II oraz Rok Jana Długosza. Działalność sławieńskiej biblioteki skupia się na promocji czytania, promocji książki w każdej grupie wiekowej.

Z okazji Dnia Babci i Dnia Dziadka do biblioteki przyjechał Pan Piotr Kowalczyk – znany podróżnik.

Zimowe ferie przebiegały pod hasłem „Wierzyć nie wierzyć – z legendą po Ziemi Sławieńskiej”. Był to cykl imprez mających popularyzować dziejów Sławna i okolic. W każdym dniu ferii odbywał się koncert „W samo południe” w wykonaniu uczniów sławieńskiej szkoły muzycznej.

17 lutego to Światowy Dzień Kota – biblioteka zorganizowała konkurs rysunkowy dla dzieci i młodzieży. Wpłynęło blisko 100 prac, wykonanych różnymi technikami plastycznymi.

Z okazji Walentynek w bibliotece gościła p. Magdalena Omilianowicz – autorka książek i reportaży z Koszalina np. „Przekraczające granice”.

Z okazji Dnia Kobiet biblioteka gościła p. Wojciecha Broda- Żurawskiego, aktora Bałtyckiego Teatru Dramatycznego w Koszalinie z monodramem „Konopielka” na podstawie książki E. Redlińskiego..

W miesiącu marcu do biblioteki przyjechała p. Katarzyna Zwarzany – pracownik Narodowego Banku Polskiego z prelekcją nt. roli pieniądza w gospodarce, o zabezpieczeniach banknotów oraz kredytów i pożyczek udzielanych przez tzw. parabanki i inne instytucje finansowe.

W kwietniu przypada Światowy Dzień Książki i Praw Autorskich – w tym roku gościem biblioteki była p. Wioletta Piasecka, która zaprezentowała czytelnikom w Sławnie swoje najnowsze książki : „Zagadki piłkarskie”, „Krówka Modnisia”.

Biblioteka w okresie sprawozdawczym gościła aktorów Teatru Duet z Krakowa, którzy zaprezentowali najmłodszym czytelnikom swoje interpretacje znanych bajek : „Dziadek do Orzechów”, „Baltazar Bomba”.

Już po raz kolejny obchodzony jest w dniach 8-15 maja **Tydzień Bibliotek** – program promocji czytelnictwa i bibliotek, którego inicjatorem jest Stowarzyszenie Bibliotekarzy Polskich. Wszelkie działania organizowane w Tygodniu podkreślają rolę biblioteki w poprawie jakości życia, edukacji oraz zwiększanie prestiżu zawodu bibliotekarza. „**Wybieram Bibliotekę**” – to hasło tegorocznych obchodów. Biblioteka jest miejscem inspiracji i realizacji wielu niezwykłych pomysłów na promowanie literatury.

8 maja to obchodzony w wielu bibliotekach **Dzień Bibliotekarza i Bibliotek**. W Miejskiej Bibliotece Publicznej w Sławnie zawsze przebiega on bardzo uroczyście. Jest to okazja do spotkania się bibliotekarzy bibliotek publicznych powiatu sławieńskiego.

W dniu 8 maja w sławieńskiej bibliotece miał miejsce wykład dr Anny Ciciak, wykładowcy Uniwersytetu Szczecińskiego nt. współczesnej literatury dla dzieci i młodzieży.

W ramach Tygodnia Bibliotek sławieńska biblioteka gościła p. Franciszka Klimka, krakowskiego poetę i satyryka, wielkiego miłośnika kotów. . Spotkanie było sfinansowane w ramach projektu Dyskusyjny Klub Książki.

Bibliotekę w okresie sprawozdawczym licznie odwiedzały dzieci i uczniowie ze sławieńskich szkół i przedszkoli z powiatu sławieńskiego np.: z Boleszewa, z Gwiazdowa,

W I półroczu do biblioteki zostało zakupionych 517 egzemplarzy książek za kwotę 10 705 zł.

Od kilku lat przy Bibliotece działa : Klub Młodego Internauty „Sieciaki”, który skupia młodych miłośników informatyki i Internetu; Dyskusyjny Klub Książki oraz koło Stowarzyszenia Bibliotekarzy Polskich.

Biblioteka czynnie włącza się w ogólnopolskie akcje promujące czytelnictwo np. Tydzień Głośnego Czytania Dzieciom (głośne czytanie bajek znanych autorów przedszkolakom) Tydzień Bibliotek.

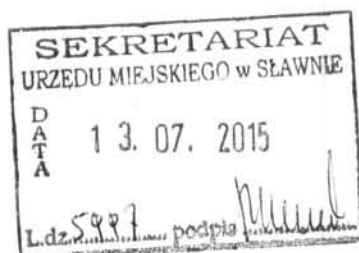
W okresie sprawozdawczym z powodzeniem kontynuowany był cykl bezpłatnych warsztatów komputerowych dla osób z grupy 50+. Zajęcia cieszyły się powodzeniem i będą kontynuowane po wakacjach. Warsztaty są kierowane do starszych osób, które chcą podnieść swe kwalifikacje informatyczne, chcą wejść do cyberswiata.

Nadal kontynuowana jest współpraca Biblioteki z Państwową Szkołą Muzyczną w Sławnie (organizowane są występy młodych muzyków w trakcie imprez odbywających się w Bibliotece), z organizacjami kombatanckimi oraz prężnie działa współpraca z Grupą Wsparcia Seniora działającą przy MOPS w Sławnie. Informacje o wydarzeniach, imprezach organizowanych przez Bibliotekę są zamieszczane na stronie www biblioteki, urzędu miejskiego oraz w prasie lokalnej.

Pracownicy Biblioteki czynnie biorą udział w imprezach sportowo-kulturalnych w mieście m.in.: Bieg Świąćców, Sławieński Dzień Dziecka.

DYREKTOR
[Podpis]
mgr Elżbieta Kosińska-Róg 4

MIEJSKA BIBLIOTEKA PUBLICZNA
76-100 SŁAWNO
ul. Rapackiego 16 A, tel. 059/ 810 76 77
Regon 000917665, NIP 839-24-74-121



Sławno, 8 lipca 2015 r.

Pan

Krzysztof Frankenstein

Burmistrz Miasta Sławno

Miejska Biblioteka Publiczna w Sławnie informuje, że w I półroczu 2015 roku nie dokonano umorzeń oraz nie udzielono żadnych ulg w spłacie należności pieniężnych.

DYREKTOR

mgr Elżbieta Kosińska-Nog

INFORMACJA Z WYKONANIA

PLANU FINANSOWEGO

ZA I PÓŁROCZE 2015 ROKU

Sławiński Dom Kultury
76-100 Sławno, ul. Cieszkowskiego 2
NIP 839-20-64-015, Regon 000281424
Konto BS Sławno 15931700020000324820000010

FB
31.07.15

SEKRETARIAT	
URZĘDU MIEJSKIEGO w SŁAWNIE	
DATA	31.07.2015
L.dz. 071	podpis <i>[signature]</i>

Sławieński Dom Kultury
76-100 Sławno, ul. Cieszkowskiego 2
NIP 839-20-64-015, Regon 000281424
Konto BS Sławno 1593170002000032482000010

Sławieński Dom Kultury

Przychody 2015

Konto	Plan po zmianach	Wykonanie
700 Przychody własne	175.000 ,-	91.084,17
W tym- kino		5.880,55
sekcje		11.506,45
impreszy		45.954,45
wynajem		9.726,33
reklama, ksero ,projekty		6.853,89
zwrot kosztów		11.162,50
760 Pozostałe przychody	34.000,-	33.179,60
W tym;		
Wpł. Dzień Dziecka		8.350,-
Darowizny na dział. Stat.		17.465,60
I inne dofinansowania		
w tym od Ministra -12.000,-		
Dotacja -Starostwo		6.000,-
-organizacja ARA		
Odszkodowanie za zalanie –awaria co		1.364,-
750 Przychody finansowe	500,-	2,77
Odsetki bankowe	500,-	2,77
740 Dotacja podmiotowa	586.525,- -	293.262,-
	796.025,-	417.528,54

Sławieński Dom Kultury
76-100 Sławno, ul. Cieszkowskiego 2
NIP 839-20-64-015, Regon 000281424
Konto BS Sławno 15931700030000324820000010

741	Dotacja celowa-inwestycje	35.680,-	35.680,-
	- Urząd Miejski		

WYKONANIE WYDATKÓW

ŁĄCZNIE ZADANIA WŁASNE, ZADANIA ZLECONE I ZADANIA
WYNIKAJĄCE Z POROZUMIEŃ

Dział	Rozdział	Paragraf	Treść	Plan	Wykonanie	% wykonania 6:5
1	2	3	4	5	6	7
010			Rolnictwo i łowiectwo	26 932,54	25 733,89	95,55%
	01030		Izby rolnicze	2 500,00	1 301,35	52,05%
			wydatki bieżące, w tym :	2 500,00	1 301,35	
			wydatki związane z realizacją zadań statutowych	2 500,00	1 301,35	52,05%
	01095		Pozostała działalność	24 432,54	24 432,54	100,00%
			wydatki bieżące, w tym :	24 432,54	24 432,54	100,00%
			wydatki związane z realizacją zadań statutowych	24 432,54	24 432,54	100,00%
600			Transport i łączność	3 822 390,12	250 212,21	6,55%
	60013		Drogi publiczne wojewódzkie	3 000 000,00	-	0,00%
			wydatki majątkowe w tym :	3 000 000,00	-	0,00%
			dotacje celowe na zadania inwestycyjne	3 000 000,00	-	0,00%
	60016		Drogi publiczne gminne	791 110,12	241 687,32	30,55%
			wydatki bieżące, w tym :	332 775,00	233 621,32	70,20%
			wydatki związane z realizacją zadań statutowych	332 775,00	233 621,32	70,20%
			wydatki majątkowe w tym :	458 335,12	8 066,00	1,76%
			wydatki inwestycyjne jednostek budżetowych	458 335,12	8 066,00	1,76%
	60053		Infrastruktura telekomunikacyjna	30 780,00	8 024,89	26,07%
			wydatki bieżące, w tym :	30 780,00	8 024,89	26,07%
			wydatki związane z realizacją zadań statutowych	30 780,00	8 024,89	26,07%
	60095		Pozostała działalność	500,00	500,00	100,00%
			wydatki bieżące, w tym :	500,00	500,00	100,00%
			wydatki związane z realizacją zadań statutowych	500,00	500,00	100,00%
700			Gospodarka mieszkaniowa	1 637 150,00	742 880,76	45,38%
	70004		Różne jednostki obsługi gospodarki mieszkaniowej	1 061 000,00	477 583,73	45,01%
			wydatki bieżące, w tym :	861 000,00	476 033,93	55,29%
			wydatki związane z realizacją zadań statutowych	861 000,00	476 033,93	55,29%
			wydatki majątkowe w tym :	200 000,00	1 549,80	0,77%
			wydatki inwestycyjne jednostek budżetowych	200 000,00	1 549,80	0,77%
	70005		Gospodarka gruntami i nieruchomościami	526 400,00	252 648,77	48,00%
			wydatki bieżące, w tym :	526 400,00	252 648,77	48,00%
			wydatki związane z realizacją zadań statutowych	526 400,00	252 648,77	48,00%
	70095		Pozostała działalność	49 750,00	12 648,26	25,42%
			wydatki bieżące, w tym :	49 750,00	12 648,26	25,42%
			wydatki związane z realizacją zadań statutowych	49 750,00	12 648,26	25,42%
710			Działalność usługowa	107 400,00	30 397,63	28,30%
	71004		Plany zagospodarowania przestrzennego	60 400,00	21 594,63	35,75%
			wydatki bieżące, w tym :	60 400,00	21 594,63	35,75%
			wynagrodzenia i składki od nich naliczane	2 400,00	1 671,00	69,63%
			wydatki związane z realizacją zadań statutowych	58 000,00	19 923,63	34,35%
	71014		Opracowania geodezyjne i kartograficzne	39 000,00	8 803,00	22,57%
			wydatki bieżące, w tym :	39 000,00	8 803,00	22,57%
			wydatki związane z realizacją zadań statutowych	39 000,00	8 803,00	22,57%
	71035		Cmentarze	8 000,00	-	0,00%
			wydatki bieżące, w tym :	8 000,00	-	0,00%
			wydatki związane z realizacją zadań statutowych	8 000,00	-	0,00%
750			Administracja publiczna	4 679 096,30	2 177 956,36	46,55%
	75011		Urzędy wojewódzkie	78 058,00	67 285,00	86,20%
			wydatki bieżące, w tym :	78 058,00	67 285,00	86,20%
			wynagrodzenia i składki od nich naliczane	67 893,00	59 425,43	87,53%
			wydatki związane z realizacją zadań statutowych	10 165,00	3 606,59	35,48%

75022		Rady gmin (miast i miast na prawach powiatu)	128 388,00	58 738,74	45,75%
		wydatki bieżące, w tym :	128 388,00	58 738,74	45,75%
		świadczenia na rzecz osób fizycznych	124 888,00	58 738,74	47,03%
		wydatki związane z realizacją zadań statutowych	3 500,00	-	0,00%
75023		Urzędy gmin (miast i miast na prawach powiatu)	4 272 795,30	1 962 173,78	45,92%
		wydatki bieżące, w tym :	4 213 975,30	1 962 173,78	46,56%
		świadczenia na rzecz osób fizycznych	10 400,00	3 451,08	33,18%
		wynagrodzenia i składki od nich naliczane	3 298 494,00	1 538 581,05	46,64%
		wydatki związane z realizacją zadań statutowych	905 081,30	420 141,65	46,42%
		wydatki majątkowe w tym :	58 820,00	-	0,00%
		Wydatki na zakupy inwestycyjne jednostek budżetowych	58 820,00	-	0,00%
75075		Promocja jednostek samorządu terytorialnego	131 280,00	77 877,96	59,32%
		wydatki bieżące, w tym :	131 280,00	77 877,96	59,32%
		wynagrodzenia i składki od nich naliczane	10 450,00	6 401,00	61,25%
		wydatki związane z realizacją zadań statutowych	120 830,00	71 476,96	59,15%
75095		Pozostała działalność	68 575,00	11 880,88	17,33%
		wydatki bieżące, w tym :	68 575,00	11 880,88	17,33%
		świadczenia na rzecz osób fizycznych	100,00	-	0,00%
		wynagrodzenia i składki od nich naliczane	54 275,00	11 208,16	20,65%
		wydatki związane z realizacją zadań statutowych	14 200,00	672,72	4,74%
		Urzędy naczelných organów władzy państwowej, kontroli i ochrony prawa oraz sądownictwa	32 104,00	30 156,57	93,93%
75101		Urzędy naczelných organów władzy państwowej, kontroli i ochrony prawa	2 187,00	1 092,00	49,93%
		wydatki bieżące, w tym :	2 187,00	1 092,00	49,93%
		wydatki związane z realizacją zadań statutowych	2 187,00	1 092,00	49,93%
75107		Wybory Prezydenta Rzeczypospolitej Polskiej	29 917,00	29 064,57	97,15%
		wydatki bieżące, w tym :	29 917,00	29 064,57	97,15%
		świadczenia na rzecz osób fizycznych	15 760,00	15 760,00	100,00%
		wynagrodzenia i składki od nich naliczane	7 169,14	7 169,14	100,00%
		wydatki związane z realizacją zadań statutowych	6 987,86	6 135,43	87,80%
754		Bezpieczeństwo publiczne i ochrona przeciwpożarowa	47 800,00	15 451,07	32,32%
75405		Komendy powiatowe Policji	20 000,00	-	0,00%
		wydatki majątkowe w tym :	20 000,00	-	0,00%
		dotacja celowa na zakupy inwestycyjne	20 000,00	-	0,00%
75411		Komendy powiatowe Państwowej Straży Pożarnej	1 000,00	-	0,00%
		wydatki bieżące, w tym :	1 000,00	-	0,00%
		wydatki związane z realizacją zadań statutowych	1 000,00	-	0,00%
75412		Ochotnicze straże pożarne	1 000,00	929,00	92,90%
		wydatki bieżące, w tym :	1 000,00	929,00	92,90%
		wydatki związane z realizacją zadań statutowych	1 000,00	929,00	92,90%
75414		Obrona cywilna	18 300,00	13 695,80	74,84%
		wydatki bieżące, w tym :	5 400,00	795,80	14,74%
		wynagrodzenia i składki od nich naliczane	300,00	-	0,00%
		wydatki związane z realizacją zadań statutowych	5 100,00	795,80	15,60%
		wydatki majątkowe w tym :	12 900,00	12 900,00	100,00%
		wydatki na zakupy inwestycyjne jednostek budżetowych	12 900,00	12 900,00	100,00%
75495		Pozostała działalność	7 500,00	826,27	11,02%
		wydatki bieżące, w tym :	7 500,00	826,27	11,02%
		wydatki związane z realizacją zadań statutowych	7 500,00	826,27	11,02%
756		Dochody od osób prawnych, od osób fizycznych i od innych jednostek nieposiadających osobowości prawnej oraz wydatki związane z ich poborem	16 000,00	5 492,03	34,33%
75615		Wpływy z podatku rolnego, podatku leśnego, podatku od czynności cywilnoprawnych, podatków i opłat lokalnych od osób prawnych i innych jednostek organizacyjnych	7 000,00	2 795,09	39,93%
		wydatki bieżące, w tym :	7 000,00	2 795,09	39,93%

		wydatki związane z realizacją zadań statutowych	7 000,00	2 795,09	39,93%
75616		Wpływy z podatku rolnego, podatku leśnego, podatku od spadków i darowizn, podatku od czynności cywilno-prawnych oraz podatków i opłat lokalnych od osób fizycznych	9 000,00	2 696,94	29,97%
		wydatki bieżące, w tym :	9 000,00	2 696,94	29,97%
		wydatki związane z realizacją zadań statutowych	9 000,00	2 696,94	29,97%
757		Obsługa długu publicznego	682 000,00	247 915,52	36,35%
75702		Obsługa papierów wartościowych, kredytów i pożyczek jednostek samorządu terytorialnego	682 000,00	247 915,52	36,35%
		wydatki bieżące, w tym :	682 000,00	247 915,52	36,35%
		wydatki na obsługę długu	682 000,00	247 915,52	36,35%
758		Różne rozliczenia	250 000,00	-	0,00%
75818		Rezerwy ogólne i celowe	250 000,00	-	0,00%
		wydatki bieżące, w tym :	250 000,00	-	0,00%
		wydatki związane z realizacją zadań statutowych	250 000,00	-	0,00%
801		Oświata i wychowanie	15 031 020,31	7 692 673,87	51,18%
80101		Szkoły podstawowe	5 319 664,86	2 809 019,46	52,80%
		wydatki bieżące, w tym :	5 319 664,86	2 809 019,46	52,80%
		świadczenia na rzecz osób fizycznych	14 326,72	7 010,65	48,93%
		wynagrodzenia i składki od nich naliczane	4 683 190,18	2 417 398,55	51,62%
		wydatki związane z realizacją zadań statutowych	622 147,96	384 610,26	61,82%
80104		Przedszkola	4 792 417,96	2 422 483,91	50,55%
		wydatki bieżące, w tym :	3 406 740,44	2 422 483,91	71,11%
		Dotacja podmiotowa z budżetu	978 849,50	499 731,49	51,05%
		świadczenia na rzecz osób fizycznych	6 872,11	1 752,85	25,51%
		wynagrodzenia i składki od nich naliczane	2 249 774,68	1 446 222,37	64,28%
		wydatki związane z realizacją zadań statutowych	171 244,15	474 777,20	277,25%
80110		Gimnazja	3 431 497,80	1 822 660,40	53,12%
		wydatki bieżące, w tym :	3 431 497,80	1 822 660,40	53,12%
		świadczenia na rzecz osób fizycznych	16 712,34	7 334,17	43,88%
		wynagrodzenia i składki od nich naliczane	2 995 862,43	1 553 752,17	51,86%
		wydatki związane z realizacją zadań statutowych	418 923,03	261 574,06	62,44%
80146		Dokształcanie i doskonalenie nauczycieli	68 268,35	20 390,67	29,87%
		wydatki bieżące, w tym :	68 268,35	20 390,67	29,87%
		wydatki związane z realizacją zadań statutowych	68 268,35	20 390,67	29,87%
80149		Realizacja zadań wymagających stosowania specjalnej organizacji nauki i metod pracy dla dzieci w przedszkolach, oddziałach przedszkolnych w szkołach podstawowych i innych formach wychowania przedszkolnego	142 765,00	71 720,24	50,24%
		wydatki bieżące, w tym :	142 765,00	71 720,24	50,24%
		świadczenia na rzecz osób fizycznych	187,89	51,17	27,23%
		wynagrodzenia i składki od nich naliczane	98 252,22	50 783,73	51,69%
		dotacja podmiotowa	21 150,50	10 575,24	50,00%
		wydatki związane z realizacją zadań statutowych	23 174,39	10 310,10	44,49%
80150		Realizacja zadań wymagających stosowania specjalnej organizacji nauki i metod pracy dla dzieci i młodzieży w szkołach podstawowych, gimnazjach, liceach ogólnokształcących, liceach profilowanych i szkołach zawodowych oraz szkołach artystycznych	374 540,00	197 186,15	52,65%
		wydatki bieżące, w tym :	374 540,00	197 186,15	52,65%
		świadczenia na rzecz osób fizycznych	876,46	420,86	48,02%
		wynagrodzenia i składki od nich naliczane	332 392,17	169 613,06	51,03%
		wydatki związane z realizacją zadań statutowych	41 271,37	27 152,23	65,79%
80195		Pozostała działalność	901 866,34	349 213,04	38,72%
		wydatki bieżące, w tym :	392 073,46	94 316,60	24,06%
		świadczenia na rzecz osób fizycznych	16 580,29	14,00	0,08%
		wynagrodzenia i składki od nich naliczane	235 887,53	200,00	0,08%
		wydatki związane z realizacją zadań statutowych	139 605,64	94 102,60	67,41%
		wydatki majątkowe w tym :	509 792,88	254 896,44	50,00%

		wydatki na zakupy inwestycyjne jednostek budżetowych	509 792,88	254 896,44	50,00%
851		Ochrona zdrowia	384 307,28	163 470,50	42,54%
	85153	Zwalczanie narkomanii	9 000,00	3 000,00	33,33%
		wydatki bieżące, w tym :	9 000,00	3 000,00	33,33%
		wydatki związane z realizacją zadań statutowych	9 000,00	3 000,00	33,33%
	85154	Przeciwdziałanie alkoholizmowi	359 307,28	148 470,50	41,32%
		wydatki bieżące, w tym :	359 307,28	148 470,50	41,32%
		wynagrodzenia i składki od nich naliczane	166 369,00	74 998,27	45,08%
		wydatki związane z realizacją zadań statutowych	192 938,28	73 472,23	38,08%
	85195	Pozostała działalność	16 000,00	12 000,00	75,00%
		wydatki bieżące, w tym :	16 000,00	12 000,00	75,00%
		Dotacja celowa z budżetu	12 000,00	12 000,00	100,00%
		wydatki związane z realizacją zadań statutowych	4 000,00	-	0,00%
852		Pomoc społeczna	8 708 404,54	4 569 637,85	52,47%
	85201	Placówki opiekuńczo-wychowawcze	170 000,00	114 730,28	67,49%
		wydatki bieżące, w tym :	170 000,00	114 730,28	67,49%
		wydatki związane z realizacją zadań statutowych	170 000,00	114 730,28	67,49%
	85203	Ośrodki wsparcia	428 600,00	192 865,30	45,00%
		wydatki bieżące, w tym :	428 600,00	192 865,30	45,00%
		świadczenia na rzecz osób fizycznych	720,00	360,00	50,00%
		wynagrodzenia i składki od nich naliczane	337 686,00	160 136,84	47,42%
		wydatki związane z realizacją zadań statutowych	90 194,00	32 368,46	35,89%
	85204	Rodziny zastępcze	45 000,00	26 399,58	58,67%
		wydatki bieżące, w tym :	45 000,00	26 399,58	58,67%
		świadczenia na rzecz osób fizycznych	45 000,00	26 399,58	58,67%
	85206	Wspieranie rodziny	109 702,00	46 539,96	42,42%
		wydatki bieżące, w tym :	109 702,00	46 539,96	42,42%
		wynagrodzenia i składki od nich naliczane	105 094,00	44 592,36	42,43%
		wydatki związane z realizacją zadań statutowych	4 608,00	1 947,60	42,27%
	85212	Świadczenia rodzinne, świadczenia z funduszu alimentacyjnego oraz składki na ubezpieczenia emerytalne i rentowe z ubezpieczenia społecznego	4 023 000,00	2 061 909,09	51,25%
		wydatki bieżące, w tym :	4 023 000,00	2 061 909,09	51,25%
		świadczenia na rzecz osób fizycznych	3 879 079,00	1 987 863,29	51,25%
		wynagrodzenia i składki od nich naliczane	132 919,00	68 539,13	51,56%
		wydatki związane z realizacją zadań statutowych	11 002,00	5 506,67	50,05%
	85213	Składki na ubezpieczenie zdrowotne opłacane za osoby pobierające niektóre świadczenia z pomocy społecznej, niektóre świadczenia rodzinne oraz za osoby uczestniczące w zajęciach w centrum integracji społecznej.	60 000,00	38 228,95	63,71%
		wydatki bieżące, w tym :	60 000,00	38 228,95	63,71%
		wydatki związane z realizacją zadań statutowych	60 000,00	38 228,95	63,71%
	85214	Zasiłki i pomoc w naturze oraz składki na ubezpieczenia emerytalne i rentowe	775 000,00	408 177,37	52,67%
		wydatki bieżące, w tym :	775 000,00	408 177,37	52,67%
		świadczenia na rzecz osób fizycznych	545 000,00	292 918,22	53,75%
		wydatki związane z realizacją zadań statutowych	230 000,00	115 259,15	50,11%
	85215	Dodatki mieszkaniowe	313 115,54	154 820,18	49,45%
		wydatki bieżące, w tym :	313 115,54	154 820,18	49,45%
		świadczenia na rzecz osób fizycznych	301 949,55	149 705,87	49,58%
		wynagrodzenia i składki od nich naliczane	7 577,00	3 429,28	45,26%
		wydatki związane z realizacją zadań statutowych	3 588,99	1 685,03	46,95%
	85216	Zasiłki stałe	212 000,00	125 663,88	59,28%
		wydatki bieżące, w tym :	212 000,00	125 663,88	59,28%
		świadczenia na rzecz osób fizycznych	212 000,00	125 663,88	59,28%
	85219	Ośrodki pomocy społecznej	1 388 867,00	694 389,76	50,00%
		wydatki bieżące, w tym :	1 388 867,00	694 389,76	50,00%
		świadczenia na rzecz osób fizycznych	10 026,00	5 703,38	56,89%
		wynagrodzenia i składki od nich naliczane	1 097 171,00	540 183,37	49,23%

		wydatki związane z realizacją zadań statutowych	281 670,00	148 503,01	52,72%
85228		Usługi opiekuńcze i specjalistyczne usługi opiekuńcze	645 662,00	308 660,04	47,81%
		wydatki bieżące, w tym :	645 662,00	308 660,04	47,81%
		świadczenia na rzecz osób fizycznych	8 500,00	4 289,47	50,46%
		wynagrodzenia i składki od nich naliczane	616 957,00	290 109,59	47,02%
		wydatki związane z realizacją zadań statutowych	20 205,00	14 260,98	70,58%
85295		Pozostała działalność	537 458,00	397 253,46	73,91%
		wydatki bieżące, w tym :	537 458,00	397 253,98	73,91%
		świadczenia na rzecz osób fizycznych	433 168,00	354 695,72	81,88%
		wynagrodzenia i składki od nich naliczane	81 600,00	37 504,55	45,96%
		wydatki związane z realizacją zadań statutowych	18 190,00	5 053,19	27,78%
		dotacje celowe na zadania bieżące	4 500,00	-	0,00%
854		Edukacyjna opieka wychowawcza	609 657,39	351 916,96	57,72%
85401		Świetlice szkolne	462 979,35	228 889,98	49,44%
		wydatki bieżące, w tym :	343 908,93	228 889,98	66,56%
		wynagrodzenia i składki od nich naliczane	438 100,19	209 691,34	47,86%
		wydatki związane z realizacją zadań statutowych	24 879,16	19 198,64	77,17%
85403		Specjalne ośrodki szkolno-wychowawcze	5 706,05	1 318,75	23,11%
		wydatki bieżące, w tym :	5 706,05	1 318,75	23,11%
		wynagrodzenia i składki od nich naliczane	3 706,05	1 318,75	35,58%
		wydatki związane z realizacją zadań statutowych	2 000,00	-	0,00%
85415		Pomoc materialna dla uczniów	130 094,00	118 030,74	90,73%
		wydatki bieżące, w tym :	130 094,00	118 030,74	90,73%
		świadczenia na rzecz osób fizycznych	130 094,00	118 030,74	90,73%
85495		Pozostała działalność	10 877,99	3 677,49	33,81%
		wydatki bieżące, w tym :	10 877,99	3 677,49	33,81%
		wydatki związane z realizacją zadań statutowych	6 000,00	-	0,00%
		dotacjami celowymi na zadania bieżące	4 877,99	3 677,49	75,39%
900		Gospodarka komunalna i ochrona środowiska	3 511 932,62	1 680 205,31	47,84%
90001		Gospodarka ściekowa i ochrona wód	89 000,00	34 256,60	38,49%
		wydatki bieżące, w tym :	89 000,00	34 256,60	38,49%
		wydatki związane z realizacją zadań statutowych	89 000,00	34 256,60	38,49%
90002		Gospodarka odpadami	1 594 232,64	793 376,35	49,77%
		wydatki bieżące, w tym :	1 594 232,64	793 376,35	49,77%
		wynagrodzenia i składki od nich naliczane	88 229,28	47 240,94	53,54%
		wydatki związane z realizacją zadań statutowych	1 506 003,36	746 135,41	49,54%
90003		Oczyszczanie miast i wsi	604 587,04	322 653,61	53,37%
		wydatki bieżące, w tym :	604 587,04	322 653,61	53,37%
		wydatki związane z realizacją zadań statutowych	604 587,04	322 653,61	53,37%
90004		Utrzymanie zieleni w miastach i gminach	388 329,00	145 658,24	37,51%
		wydatki bieżące, w tym :	388 329,00	145 658,24	37,51%
		wydatki związane z realizacją zadań statutowych	388 329,00	145 658,24	37,51%
90015		Oświetlenie ulic, placów i dróg	569 627,44	285 399,88	50,10%
		wydatki bieżące, w tym :	569 627,44	285 399,88	50,10%
		wydatki związane z realizacją zadań statutowych	569 627,44	285 399,88	50,10%
90078		Usuwanie skutków klęsk żywiołowych	1 000,00	-	0,00%
		wydatki bieżące, w tym :	1 000,00	-	0,00%
		wydatki związane z realizacją zadań statutowych	1 000,00	-	0,00%
90095		Pozostała działalność	265 156,50	98 860,63	37,28%
		wydatki bieżące, w tym :	240 156,50	88 467,03	36,84%
		wynagrodzenia i składki od nich naliczane	25 105,50	11 520,41	45,89%
		wydatki związane z realizacją zadań statutowych	213 051,00	74 946,62	35,18%
		dotacje celowe na zadania bieżące	2 000,00	2 000,00	100,00%
		wydatki majątkowe w tym :	25 000,00	10 393,60	41,57%
		Wydatki na zakupy inwestycyjne jednostek budżetowych	25 000,00	10 393,60	41,57%
921		Kultura i ochrona dziedzictwa narodowego	1 243 652,00	594 406,00	47,80%
92109		Domy i ośrodki kultury, świetlice i kluby	689 705,00	328 942,00	47,69%
		wydatki bieżące, w tym :	586 525,00	293 262,00	50,00%
		dotacje celowe na zadania bieżące	586 525,00	293 262,00	50,00%

	wydatki majątkowe w tym :	103 180,00	35 680,00	34,58%
	Wydatki na zakupy inwestycyjne jednostek budżetowych	103 180,00	35 680,00	34,58%
92116	Biblioteki	518 929,00	259 464,00	50,00%
	wydatki bieżące, w tym :	518 929,00	259 464,00	50,00%
	dotacje celowe na zadania bieżące	518 929,00	259 464,00	50,00%
92195	Pozostała działalność	35 018,00	6 000,00	17,13%
	wydatki bieżące, w tym :	35 018,00	6 000,00	17,13%
	dotacje celowe na zadania bieżące	6 000,00	6 000,00	100,00%
	wydatki związane z realizacją zadań statutowych	29 018,00	-	0,00%
926	Kultura fizyczna	1 021 137,00	572 184,91	56,03%
92605	Zadania w zakresie kultury fizycznej	94 000,00	64 000,00	68,09%
	wydatki bieżące, w tym :	94 000,00	64 000,00	68,09%
	dotacje celowe na zadania bieżące	94 000,00	64 000,00	68,09%
92695	Pozostała działalność	927 137,00	508 184,91	54,81%
	wydatki bieżące, w tym :	927 137,00	508 184,91	54,81%
	świadczenia na rzecz osób fizycznych	300,00	200,00	66,67%
	wynagrodzenia i składki od nich naliczane	482 780,00	226 141,22	46,84%
Razem:		41 810 984,10	19 150 691,44	45,80%

Sporządziła: Renata Protasewicz

BURMISTRZ

dr inż. Krzysztof Marek Frankenstein

INFORMACJA Z WYKONANIA BUDŻETU MIASTA SŁAWNO ZA I PÓLROCZE 2015 ROKU

Załącznik Nr 1
do informacji z
wykonania budżetu
miasta za I półrocze
2015 roku

WYKONANIE DOCHODÓW

ŁĄCZNIE ZADANIA WŁASNE, ZADANIA ZLECONE I ZADANIA WYNIKAJĄCE Z POROZUMIEŃ

Dział	Rozdział	Paragraf	Treść	Plan	Wykonanie	% wykonania 6:5	Dochody bieżące		% wykonania 9:8	Dochody majątkowe		% wykonania 12:11
							Plan	Wykonanie		Plan	Wykonanie	
1	2	3	4	5	6	7	8	9	10	11	12	13
010			ROLNICTWO I LOWNICTWO	25 232,54	24 432,54	96,83%	25 232,54	24 432,54	96,83%	0	0	0,00%
	01095		Pozostała działalność	25 232,54	24 432,54	96,83%	25 232,54	24 432,54	96,83%	0	0	0,00%
		0750	Dochody z najmu i dzierżawy składników majątkowych Skarbu Państwa, jednostek samorządu terytorialnego lub innych jednostek zaliczanych do sektora finansów publicznych oraz innych umów o podobnym charakterze	800,00	-	0,00%	800,00	-	0,00%	0	0	0,00%
		2010	Dotacje celowe otrzymane z budżetu państwa na realizację zadań bieżących z zakresu administracji rządowej oraz innych zadań zleconych gminie (związkom gmin) ustawami	24 432,54	24 432,54	100,00%	24 432,54	24 432,54	100,00%	0	0	0,00%
600			TRANSPORT I ŁĄCZNOŚĆ	101 255,00	355,00	0,35%	355,00	355,00	100,00%	100 900,00	-	0,00%
	60016		Drogi publiczne gminne	355,00	355,00	100,00%	355,00	355,00	100,00%	0	0	0,00%
		0970	Wpływy z różnych dochodów	355,00	355,00	100,00%	355,00	355,00	100,00%	0	0	0,00%
	60053		Infrastruktura telekomunikacyjna	100 900,00	-	0,00%	-	-	0,00%	100 900,00	-	0,00%
		6297	Środki na dofinansowanie własnych inwestycji gmin (związków gmin), powiatów (związków powiatów), samorządów województw, pozyskane z innych źródeł	100 900,00	-	0,00%	-	-	0,00%	100 900,00	-	0,00%
700			GOSPODARKA MIESZKANIOWA	2 614 925,00	1 198 589,19	45,84%	1 327 797,00	674 511,34	50,80%	1 287 128,00	524 077,85	0,00%
	70004		Różne jednostki obsługi gospodarki mieszkaniowej	836 400,00	353 587,55	42,27%	836 400,00	353 587,55	42,27%	0	0	0,00%
		0690	Wpływy z różnych opłat	12 000,00	5 166,47	43,05%	12 000,00	5 166,47	43,05%	0	0	0,00%
		0750	Dochody z najmu i dzierżawy składników majątkowych Skarbu Państwa, jednostek samorządu terytorialnego lub innych jednostek zaliczanych do sektora finansów publicznych oraz innych umów o podobnym charakterze	809 400,00	320 428,35	39,59%	809 400,00	320 428,35	39,59%	0	0	0,00%
		0920	Pozostałe odsetki	5 000,00	6 435,76	128,72%	5 000,00	6 435,76	128,72%	0	0	0,00%
		0970	Wpływy z różnych dochodów	10 000,00	21 556,97	215,57%	10 000,00	21 556,97	215,57%	0	0	0,00%
70005			GOSPODARKA GRUNTAMI I NIERUCHOMOŚCIAMI	1 777 675,00	844 446,44	47,50%	490 547,00	320 368,59	65,31%	1 287 128,00	524 077,85	0,00%
		0470	Wpływy z opłat za twały zarząd, użytkowanie, służebność i użytkowanie wieczyste nieruchomości	70 000,00	77 993,39	111,42%	70 000,00	77 993,39	111,42%	0	0	0,00%
		690	Wpływy z różnych opłat	-	68,00	0,00%	-	68,00	0,00%	0	0	0,00%
		0750	Dochody z najmu i dzierżawy składników majątkowych Skarbu Państwa, jednostek samorządu terytorialnego lub innych jednostek zaliczanych do sektora finansów publicznych oraz innych umów o podobnym charakterze	414 847,00	237 051,17	57,14%	414 847,00	237 051,17	57,14%	0	0	0,00%
		0760	Wpływy z tytułu przekształcenia prawa użytkowania wieczystego przysługującego osobom fizycznym w prawo własności	70 000,00	14 012,91	20,02%	-	-	0,00%	70 000,00	14 012,91	20,02%

0770	Wpłaty z tytułu odpłatnego nabycia prawa własności oraz użytkownika wieczystego nieruchomości	1 217 128,00	510 064,94	41,91%	510 064,94	41,91%	0,00%	1 217 128,00	510 064,94	41,91%
0830	Wpływy z usług	2 200,00	2 280,00	103,64%	2 200,00	103,64%	0	2 280,00	0	0,00%
0920	Pozostałe odsetki	3 000,00	1 862,90	62,10%	3 000,00	62,10%	0	1 862,90	0	0,00%
0970	Wpływy z różnych dochodów	500,00	1 113,13	222,63%	500,00	222,63%	0	1 113,13	0	0,00%
70095	Pozostała działalność	850,00	555,20	65,32%	850,00	65,32%	0	555,20	0	0,00%
0830	Wpływy z usług	800,00	539,13	67,39%	800,00	67,39%	0	539,13	0	0,00%
0920	Pozostałe odsetki	50,00	1,05	2,10%	50,00	2,10%	0	1,05	0	0,00%
970	Wpływy z różnych dochodów	-	15,02	0,00%	-	0,00%	0	15,02	0	0,00%
710	Działalność usługowa	8 000,00	4 707,36	58,84%	8 000,00	58,84%	0	4 707,36	0	0,00%
71014	Opracowania geodezyjne i kartograficzne	1 000,00	1 209,36	120,94%	1 000,00	120,94%	0	1 209,36	0	0,00%
71035	Wpływy z usług	1 000,00	1 209,36	120,94%	1 000,00	120,94%	0	1 209,36	0	0,00%
	Cmentarze	7 000,00	3 498,00	49,97%	7 000,00	49,97%	0	3 498,00	0	0,00%
2020	Dotacje celowe otrzymane z budżetu państwa na zadania bieżące realizowane przez gminę na podstawie porozumień z organami administracji rządowej	7 000,00	3 498,00	49,97%	7 000,00	49,97%	0	3 498,00	0	0,00%
750	Administracja publiczna	205 068,00	122 974,20	59,97%	205 068,00	59,97%	0	122 933,55	40,65	0,00%
75011	Urzędy wojewódzkie	78 068,00	67 300,50	86,21%	78 068,00	86,21%	0	67 300,50	0	0,00%
2010	Dotacje celowe otrzymane z budżetu państwa na realizację zadań bieżących z zakresu administracji rządowej oraz innych zadań zleconych gminie (związkom gmin) ustawami	78 058,00	67 285,00	86,20%	78 058,00	86,20%	0	67 285,00	0	0,00%
2360	Dochody jednostek samorządu terytorialnego związane z realizacją zadań z zakresu administracji rządowej oraz innych zadań zleconych ustawami	10,00	15,50	155,00%	10,00	155,00%	0	15,50	0	0,00%
75023	Urzędy gmin (miast i miast na prawach powiatu)	127 000,00	55 673,70	43,84%	127 000,00	43,84%	0	55 633,05	40,65	0,00%
0690	Wpływy z różnych opłat	2 000,00	1 541,75	77,09%	2 000,00	77,09%	0	1 541,75	0	0,00%
0750	Dochody z najmu i dzierżawy składników majątkowych Skarbu Państwa, jednostek samorządu terytorialnego lub innych jednostek zaliczanych do sektora finansów publicznych oraz innych umów o podobnym charakterze	23 000,00	12 050,60	52,39%	23 000,00	52,39%	0	12 050,60	0	0,00%
0830	Wpływy z usług	1 000,00	567,70	56,77%	1 000,00	56,77%	0	567,70	0	0,00%
0870	Wpływy ze sprzedaży składników majątkowych	-	40,65	0,00%	-	0,00%	0	-	40,65	0,00%
0920	Pozostałe odsetki	30 000,00	7 780,22	25,93%	30 000,00	25,93%	0	7 780,22	0	0,00%
0970	Wpływy z różnych dochodów	5 000,00	592,78	11,86%	5 000,00	11,86%	0	592,78	0	0,00%
2310	Dotacje celowe otrzymane z gminy na zadania bieżące realizowane na podstawie porozumień (umów) między jednostkami samorządu terytorialnego	66 000,00	33 000,00	50,00%	66 000,00	50,00%	0	33 000,00	0	0,00%
2980	Wpływy do wyjaśnienia	-	100,00	0,00%	-	0,00%	0	100,00	0	0,00%
751	Urzędy naczelnych organów władzy państwowej, kontroli i ochrony prawa oraz sądownictwa	32 104,00	31 009,00	96,59%	32 104,00	96,59%	0	31 009,00	0	0,00%
75101	Urzędy naczelnych organów władzy państwowej, kontroli i ochrony prawa	2 187,00	1 092,00	49,93%	2 187,00	49,93%	0	1 092,00	0	0,00%

2010	Dotacje celowe otrzymane z budżetu państwa na realizację zadań bieżących z zakresu administracji rządowej oraz zadań zleconych gminie (związkom gmin) ustawami	2 187,00	1 092,00	49,93%	2 090,00	1 092,00	49,93%	0	0	0,00%
75107	Wybory Prezydenta Rzeczypospolitej Polskiej	29 917,00	29 917,00	100,00%	29 917,00	29 917,00	100,00%	0	0	0,00%
2010	Dotacje celowe otrzymane z budżetu państwa na realizację zadań bieżących z zakresu administracji rządowej oraz zadań zleconych gminie (związkom gmin) ustawami	29 917,00	29 917,00	100,00%	29 917,00	29 917,00	100,00%	0	0	0,00%
756	Docho dy od osób prawnych, od osób fizycznych i od innych jednostek nieposiadających osobowości prawnej oraz wydatki związane z ich poborem	18 518 479,40	8 423 665,55	45,49%	18 518 479,40	8 423 665,55	45,49%	0	0	0,00%
75601	Wpływy z podatku dochodowego od osób fizycznych	15 050,00	8 073,29	53,64%	15 050,00	8 073,29	53,64%	0	0	0,00%
0350	Podatek od działalności gospodarczej osób fizycznych, opłacany w formie karty podatkowej	15 000,00	8 059,29	53,73%	15 000,00	8 059,29	53,73%	0	0	0,00%
0910	Odsetki od nieterminowych wpłat z tytułu podatków i opłat	50,00	14,00	28,00%	50,00	14,00	28,00%	0	0	0,00%
75615	Wpływy z podatku rolnego, podatku leśnego, podatku od czynności cywilnoprawnych, podatków i opłat lokalnych od osób prawnych i innych jednostek organizacyjnych	5 553 430,00	2 649 335,90	47,71%	5 553 430,00	2 649 335,90	47,71%	0	0	0,00%
0310	Podatek od nieruchomości	5 426 030,00	2 562 464,20	47,23%	5 426 030,00	2 562 464,20	47,23%	0	0	0,00%
0320	Podatek rolny	33 000,00	15 003,50	45,47%	33 000,00	15 003,50	45,47%	0	0	0,00%
0330	Podatek leśny	1 300,00	804,14	61,86%	1 300,00	804,14	61,86%	0	0	0,00%
0340	Podatek od środków transportowych	75 000,00	57 246,80	76,33%	75 000,00	57 246,80	76,33%	0	0	0,00%
0500	Podatek od czynności cywilnoprawnych	8 000,00	4 794,00	59,93%	8 000,00	4 794,00	59,93%	0	0	0,00%
0690	Wpływy z różnych opłat	100,00	194,40	194,40%	100,00	194,40	194,40%	0	0	0,00%
0910	Odsetki od nieterminowych wpłat z tytułu podatków i opłat	10 000,00	8 828,86	88,29%	10 000,00	8 828,86	88,29%	0	0	0,00%
75616	Wpływy z podatku rolnego, podatku leśnego, podatku od spadków i darowizn, podatku od czynności cywilnoprawnych oraz podatków i opłat lokalnych od osób fizycznych	3 803 276,00	1 694 096,81	44,54%	3 803 276,00	1 694 096,81	44,54%	0	0	0,00%
0310	Podatek od nieruchomości	2 915 000,00	1 220 645,50	41,87%	2 915 000,00	1 220 645,50	41,87%	0	0	0,00%
0320	Podatek rolny	80 000,00	42 556,74	53,20%	80 000,00	42 556,74	53,20%	0	0	0,00%
0330	Podatek leśny	176,00	139,25	79,12%	176,00	139,25	79,12%	0	0	0,00%
0340	Podatek od środków transportowych	225 000,00	115 499,41	51,33%	225 000,00	115 499,41	51,33%	0	0	0,00%
0360	Podatek od spadków i darowizn	110 000,00	116 712,31	106,10%	110 000,00	116 712,31	106,10%	0	0	0,00%
0430	Wpływy z opłaty targowej	100 000,00	41 960,00	41,96%	100 000,00	41 960,00	41,96%	0	0	0,00%
0500	Podatek od czynności cywilnoprawnych	340 000,00	141 343,00	41,57%	340 000,00	141 343,00	41,57%	0	0	0,00%
0690	Wpływy z różnych opłat	3 000,00	2 278,80	75,96%	3 000,00	2 278,80	75,96%	0	0	0,00%
0910	Odsetki od nieterminowych wpłat z tytułu podatków i opłat	30 000,00	12 961,80	43,21%	30 000,00	12 961,80	43,21%	0	0	0,00%
0970	Wpływy z różnych dochodów	100,00	-	0,00%	100,00	-	0,00%	0	0	0,00%
75618	Wpływy z innych opłat stanowiących dochody jednostek samorządu terytorialnego na podstawie ustaw	658 725,00	430 997,42	65,43%	658 725,00	430 997,42	65,43%	0	0	0,00%
0410	Wpływy z opłaty skarbowej	250 000,00	103 914,62	41,57%	250 000,00	103 914,62	41,57%	0	0	0,00%
0480	Wpływy z opłat za zezwolenia na sprzedaż alkoholu	330 000,00	227 243,47	68,86%	330 000,00	227 243,47	68,86%	0	0	0,00%

0490	Wpływy z innych lokalnych opłat pobieranych przez jednostki samorządu terytorialnego na podstawie odrębnych ustaw	78 225,00	98 647,32	126,11%	78 225,00	98 647,32	126,11%	0	0	0,00%
0690	Wpływy z różnych opłat	200,00	1 139,20	569,60%	200,00	1 139,20	569,60%	0	0	0,00%
0910	Odsetki od nieterminowych wpłat z tytułu podatków i opłat	100,00	-	0,00%	100,00	-	0,00%	0	0	0,00%
0920	Pozostałe odsetki	200,00	52,81	26,41%	200,00	52,81	26,41%	0	0	0,00%
75621	Udziały gmin w podatkach stanowiących dochód budżetu państwa	8 287 998,40	3 641 162,13	43,93%	8 287 998,40	3 641 162,13	43,93%	0	0	0,00%
0010	Podatek dochodowy od osób fizycznych	7 818 225,00	3 507 506,00	44,86%	7 818 225,00	3 507 506,00	44,86%	0	0	0,00%
0020	Podatek dochodowy od osób prawnych	469 773,40	133 656,13	28,45%	469 773,40	133 656,13	28,45%	0	0	0,00%
75624	Dywidendy	200 000,00	-	0,00%	200 000,00	-	0,00%	0	0	0,00%
0740	Wpływy z dywidend	200 000,00	-	0,00%	200 000,00	-	0,00%	0	0	0,00%
758	Różne rozliczenia	8 005 757,00	4 778 872,00	59,69%	8 005 757,00	4 778 872,00	59,69%	0	0	0,00%
75801	Część oświatowa subwencji ogólnej dla jednostek samorządu terytorialnego	6 725 259,00	4 138 624,00	61,54%	6 725 259,00	4 138 624,00	61,54%	0	0	0,00%
2920	Subwencje ogólne z budżetu państwa	6 725 259,00	4 138 624,00	61,54%	6 725 259,00	4 138 624,00	61,54%	0	0	0,00%
75807	Część wyrównawcza subwencji ogólnej dla gmin	1 280 498,00	640 248,00	50,00%	1 280 498,00	640 248,00	50,00%	0	0	0,00%
2920	Subwencje ogólne z budżetu państwa	1 280 498,00	640 248,00	50,00%	1 280 498,00	640 248,00	50,00%	0	0	0,00%
801	Oświata i wychowanie	1 610 678,16	867 365,09	53,85%	1 610 678,16	867 365,09	53,85%	0	0	0,00%
80101	Szkoły podstawowe	22 712,00	11 629,11	51,20%	22 712,00	11 629,11	51,20%	0	0	0,00%
0750	Dochody z najmu i dzierżawy składników majątkowych Skarbu Państwa, jednostek samorządu terytorialnego lub innych jednostek zaliczanych do sektora finansów publicznych oraz innych umów o podobnym charakterze	21 362,00	10 680,90	50,00%	21 362,00	10 680,90	50,00%	0	0	0,00%
0920	Pozostałe odsetki	200,00	13,37	6,69%	200,00	13,37	6,69%	0	0	0,00%
0970	Wpływy z różnych dochodów	1 150,00	934,84	81,29%	1 150,00	934,84	81,29%	0	0	0,00%
80104	Przedszkola	1 554 476,16	840 817,30	54,09%	1 554 476,16	840 817,30	54,09%	0	0	0,00%
0690	Wpływy z różnych opłat	481 117,00	277 287,64	57,63%	481 117,00	277 287,64	57,63%	0	0	0,00%
830	Wpływy z usług	-	55,17	0,00%	-	55,17	0,00%	0	0	0,00%
0920	Pozostałe odsetki	440,00	230,46	52,38%	440,00	230,46	52,38%	0	0	0,00%
0970	Wpływy z różnych dochodów	449 035,20	255 059,95	56,80%	449 035,20	255 059,95	56,80%	0	0	0,00%
2030	Dotacje celowe otrzymane z budżetu państwa na realizację własnych zadań bieżących gmin (związków gmin)	614 859,00	307 432,00	50,00%	614 859,00	307 432,00	50,00%	0	0	0,00%
2310	Dotacje celowe otrzymane z gminy na zadania bieżące realizowane na podstawie porozumień (umów) między jednostkami samorządu terytorialnego	9 024,96	752,08	8,33%	9 024,96	752,08	8,33%	0	0	0,00%
80110	Gimnazja	33 490,00	14 918,68	44,55%	33 490,00	14 918,68	44,55%	0	0	0,00%
0750	Dochody z najmu i dzierżawy składników majątkowych Skarbu Państwa, jednostek samorządu terytorialnego lub innych jednostek zaliczanych do sektora finansów publicznych oraz innych umów o podobnym charakterze	32 390,00	14 544,58	44,90%	32 390,00	14 544,58	44,90%	0	0	0,00%
0920	Pozostałe odsetki	100,00	0,49	0,49%	100,00	0,49	0,49%	0	0	0,00%
0970	Wpływy z różnych dochodów	1 000,00	373,61	37,36%	1 000,00	373,61	37,36%	0	0	0,00%
852	Pomoc społeczna	5 788 107,54	3 222 744,87	55,68%	5 788 107,54	3 222 744,87	55,68%	0	0	0,00%
85203	Ośrodki wsparcia	408 800,00	212 502,76	51,98%	408 800,00	212 502,76	51,98%	0	0	0,00%

0920	Pozostałe odsetki	-	1,50	0,00%	-	1,50	0	0,00%	0	0,00%
0970	Wpływy z różnych dochodów	-	27,00	0,00%	-	27,00	0	0,00%	0	0,00%
2010	Dotacje celowe otrzymane z budżetu państwa na realizację zadań bieżących z zakresu administracji rządowej oraz innych zadań zleconych gminie (związkom gmin) ustawami	408 600,00	212 382,00	51,98%	408 600,00	212 382,00	0	51,98%	0	0,00%
2360	Dochoły jednostek samorządu terytorialnego związane z realizacją zadań z zakresu administracji rządowej oraz innych zadań zleconych ustawami	200,00	92,26	46,13%	200,00	92,26	0	46,13%	0	0,00%
85212	Świadczenia rodzinne, świadczenia z funduszu alimentacyjnego oraz składki na ubezpieczenia emerytalne i rentowe z ubezpieczenia społecznego	4 053 000,00	2 090 814,64	51,59%	4 053 000,00	2 090 814,64	0	51,59%	0	0,00%
2010	Dotacje celowe otrzymane z budżetu państwa na realizację zadań bieżących z zakresu administracji rządowej oraz innych zadań zleconych gminie (związkom gmin) ustawami	4 023 000,00	2 063 438,00	51,29%	4 023 000,00	2 063 438,00	0	51,29%	0	0,00%
2360	Dochoły jednostek samorządu terytorialnego związane z realizacją zadań z zakresu administracji rządowej oraz innych zadań zleconych ustawami	30 000,00	27 376,64	91,26%	30 000,00	27 376,64	0	91,26%	0	0,00%
85213	Składki na ubezpieczenie zdrowotne opłacane za osoby pobierające niektóre świadczenia z pomocy społecznej, niektóre świadczenia rodzinne oraz za osoby uczestniczące w zajęciach w centrum integracji społecznej	60 000,00	41 099,00	68,50%	60 000,00	41 099,00	0	68,50%	0	0,00%
2010	Dotacje celowe otrzymane z budżetu państwa na realizację zadań bieżących z zakresu administracji rządowej oraz innych zadań zleconych gminie (związkom gmin) ustawami	33 000,00	27 599,00	83,63%	33 000,00	27 599,00	0	83,63%	0	0,00%
2030	Dotacje celowe otrzymane z budżetu państwa na realizację własnych zadań bieżących gmin (związków gmin)	27 000,00	13 500,00	50,00%	27 000,00	13 500,00	0	50,00%	0	0,00%
85214	Zasłki i pomoc w naturze oraz składki na ubezpieczenia emerytalne i rentowe	385 000,00	288 750,00	75,00%	385 000,00	288 750,00	0	75,00%	0	0,00%
2030	Dotacje celowe otrzymane z budżetu państwa na realizację własnych zadań bieżących gmin (związków gmin)	385 000,00	288 750,00	75,00%	385 000,00	288 750,00	0	75,00%	0	0,00%
85215	Dodatki mieszkaniowe	1 988,54	1 460,02	73,42%	1 988,54	1 460,02	0	73,42%	0	0,00%
2010	Dotacje celowe otrzymane z budżetu państwa na realizację zadań bieżących z zakresu administracji rządowej oraz innych zadań zleconych gminie (związkom gmin) ustawami	1 988,54	1 460,02	73,42%	1 988,54	1 460,02	0	73,42%	0	0,00%
85216	Zasłki stałe	212 000,00	159 006,00	75,00%	212 000,00	159 006,00	0	75,00%	0	0,00%
2030	Dotacje celowe otrzymane z budżetu państwa na realizację własnych zadań bieżących gmin (związków gmin)	212 000,00	159 006,00	75,00%	212 000,00	159 006,00	0	75,00%	0	0,00%
85219	Ośrodki pomocy społecznej	280 270,00	139 617,69	49,82%	280 270,00	139 617,69	0	49,82%	0	0,00%
0690	Wpływy z różnych opłat	-	17,60	0,00%	-	17,60	0	0,00%	0	0,00%
0920	Pozostałe odsetki	5 000,00	29,22	0,58%	5 000,00	29,22	0	0,58%	0	0,00%
0970	Wpływy z różnych dochodów	3 000,00	1 302,87	43,43%	3 000,00	1 302,87	0	43,43%	0	0,00%
2010	Dotacje celowe otrzymane z budżetu państwa na realizację zadań bieżących z zakresu administracji rządowej oraz innych zadań zleconych gminie (związkom gmin) ustawami	4 270,00	4 270,00	100,00%	4 270,00	4 270,00	0	100,00%	0	0,00%
2030	Dotacje celowe otrzymane z budżetu państwa na realizację własnych zadań bieżących gmin (związków gmin)	268 000,00	133 998,00	50,00%	268 000,00	133 998,00	0	50,00%	0	0,00%
85228	Usługi opiekuńcze i specjalistyczne usługi opiekuńcze	155 500,00	88 555,16	56,95%	155 500,00	88 555,16	0	56,95%	0	0,00%

0830	Wpływy z usług	55 000,00	32 957,60	59,92%	55 000,00	32 957,60	59,92%	0	0	0,00%
2010	Dotacje celowe otrzymane z budżetu państwa na realizację zadań bieżących z zakresu administracji rządowej oraz innych zadań zleconych gminie (związkom gmin) ustawami	100 000,00	55 500,00	55,50%	100 000,00	55 500,00	55,50%	0	0	0,00%
2360	Dochody jednostek samorządu terytorialnego związane z realizacją zadań z zakresu administracji rządowej oraz innych zadań zleconych ustawami	500,00	97,56	19,51%	500,00	97,56	19,51%	0	0	0,00%
85295	Pozostała działalność	231 549,00	200 939,60	86,78%	231 549,00	200 939,60	86,78%	0	0	0,00%
0970	Wpływy z różnych dochodów	5 000,00	7 545,60	150,91%	5 000,00	7 545,60	150,91%	0	0	0,00%
2010	Dotacje celowe otrzymane z budżetu państwa na realizację zadań bieżących z zakresu administracji rządowej oraz innych zadań zleconych gminie (związkom gmin) ustawami	1 549,00	536,00	34,60%	1 549,00	536,00	34,60%	0	0	0,00%
2030	Dotacje celowe otrzymane z budżetu państwa na realizację własnych zadań bieżących gmin (związków gmin)	225 000,00	192 858,00	85,71%	225 000,00	192 858,00	85,71%	0	0	0,00%
854	Edukacyjna opieka wychowawcza	100 094,00	100 094,00	100,00%	100 094,00	100 094,00	100,00%	0	0	0,00%
85415	Pomoc materialna dla uczniów	100 094,00	100 094,00	100,00%	100 094,00	100 094,00	100,00%	0	0	0,00%
2030	Dotacje celowe otrzymane z budżetu państwa na realizację własnych zadań bieżących gmin (związków gmin)	100 094,00	100 094,00	100,00%	100 094,00	100 094,00	100,00%	0	0	0,00%
900	Gospodarka komunalna i ochrona środowiska	1 638 676,12	836 519,00	51,05%	1 638 676,12	836 519,00	51,05%	0	0	0,00%
90002	Gospodarka odpadami	1 594 232,64	794 277,54	49,82%	1 594 232,64	794 277,54	49,82%	0	0	0,00%
0490	Wpływy z innych lokalnych opłat pobieranych przez jednostki samorządu terytorialnego na podstawie odrębnych ustaw	1 594 232,64	794 146,04	49,81%	1 594 232,64	794 146,04	49,81%	0	0	0,00%
0910	Odsetki od nieterminowych wpłat z tytułu podatków i opłat	-	80,00	0,00%	-	80,00	0,00%	0	0	0,00%
0970	Wpływy z różnych dochodów	-	51,50	0,00%	-	51,50	0,00%	0	0	0,00%
90003	Oczyszczanie miast i wsi	295,00	295,00	100,00%	295,00	295,00	100,00%	0	0	0,00%
0970	Wpływy z różnych dochodów	295,00	295,00	100,00%	295,00	295,00	100,00%	0	0	0,00%
90015	Oświetlenie ulic, placów i dróg	4 627,44	4 627,44	100,00%	4 627,44	4 627,44	100,00%	0	0	0,00%
0970	Wpływy z różnych dochodów	4 627,44	4 627,44	100,00%	4 627,44	4 627,44	100,00%	0	0	0,00%
90019	Wpływy i wydatki związane z gromadzeniem środków z opłat i kar za korzystanie ze środowiska	33 521,04	33 600,80	100,24%	33 521,04	33 600,80	100,24%	0	0	0,00%
0690	Wpływy z różnych opłat	33 521,04	33 600,80	100,24%	33 521,04	33 600,80	100,24%	0	0	0,00%
90020	Wpływy i wydatki związane z gromadzeniem środków z opłat produktowych	2 000,00	1 036,22	51,81%	2 000,00	1 036,22	51,81%	0	0	0,00%
0690	Wpływy z różnych opłat	2 000,00	1 036,22	51,81%	2 000,00	1 036,22	51,81%	0	0	0,00%
90095	Pozostała działalność	4 000,00	2 682,00	67,05%	4 000,00	2 682,00	67,05%	0	0	0,00%
0690	Wpływy z różnych opłat	4 000,00	2 682,00	67,05%	4 000,00	2 682,00	67,05%	0	0	0,00%
921	Kultura i ochrona dziedzictwa narodowego	33 518,00	18 518,00	55,25%	33 518,00	18 518,00	55,25%	0	0	0,00%
92116	Biblioteki	30 000,00	15 000,00	50,00%	30 000,00	15 000,00	50,00%	0	0	0,00%
2320	Dotacje celowe otrzymane z powiatu na zadania bieżące realizowane na podstawie porozumień (umów) między jednostkami samorządu terytorialnego	30 000,00	15 000,00	50,00%	30 000,00	15 000,00	50,00%	0	0	0,00%
92195	Pozostała działalność	3 518,00	3 518,00	100,00%	3 518,00	3 518,00	100,00%	0	0	0,00%

926	0970	Wpływy z różnych dochodów	3 518,00	3 518,00	100,00%	3 518,00	3 518,00	100,00%	0	0	0,00%
		Kultura fizyczna	41 100,00	41 100,00	108,20%	41 100,00	44 468,59	108,20%	0	0	0,00%
92695		Pozostała działalność	41 100,00	41 100,00	108,20%	41 100,00	44 468,59	108,20%	0	0	0,00%
	0690	Wpływy z różnych opłat	2 500,00	2 500,00	174,20%	2 500,00	4 355,00	174,20%	0	0	0,00%
	0750	Dochody z najmu i dzierżawy składników majątkowych Skarbu Państwa, jednostek samorządu terytorialnego lub innych jednostek zaliczanych do sektora finansów publicznych oraz innych umów o podobnym charakterze	28 500,00	28 500,00	79,54%	28 500,00	22 670,00	79,54%	0	0	0,00%
	0920	Pozostałe odsetki	100,00	100,00	1,59%	100,00	1,59	1,59%	0	0	0,00%
	0960	Otrzymane spadki, zapisy i darowizny w postaci pieniężnej	9 900,00	17 400,00	175,76%	9 900,00	17 400,00	175,76%	0	0	0,00%
	0970	Wpływy z różnych dochodów	100,00	100,00	42,00%	100,00	42,00	42,00%	0	0	0,00%
		Razem:	38 722 994,76	19 674 314,39	50,81%	37 334 966,76	19 150 195,89	51,29%	1 388 028,00	524 118,50	37,76%

Sporządziła : Renata Protosewicz

BURMISTRZ

dr inż. Krzysztof Marek Frankenstein

**SPRAWOZDANIE
Z WYKONANIA BUDŻETU MIASTA SŁAWNO ZA 2015 ROK**

Dochody wg ważniejszych źródeł

Wyszczególnienie	§	Plan	Wykonanie	% wykon.
I. DOCHODY BIEŻĄCE		22 678 229,72	10 635 524,25	46,9
1) Udziały w podatkach stanowiących dochód budżetu państwa		8 287 998,40	3 641 162,13	43,9
a) w podatku dochodowym od osób fizycznych	0010	7 818 225,00	3 507 506,00	44,9
b) w podatku dochodowym od osób prawnych	0020	469 773,40	133 656,13	28,5
2) Podatki		9 228 506,00	4 285 268,14	46,4
a) od nieruchomości	0310	8 341 030,00	3 783 109,70	45,4
b) rolny	0320	113 000,00	57 560,24	50,9
c) leśny	0330	1 476,00	943,39	63,9
d) od środków transportowych	0340	300 000,00	172 746,21	57,6
e) od działalności gospodarczej osób fizycznych, opłacany w formie karty podatkowej	0350	15 000,00	8 059,29	53,7
f) od spadków i darowizn	0360	110 000,00	116 712,31	106,1
g) od czynności cywilnoprawnych	0500	348 000,00	146 137,00	42,0
3) Opłaty		2 962 895,68	1 673 272,72	56,5
a) skarbowa	0410	250 000,00	103 914,62	41,6
b) targowa	0430	100 000,00	41 960,00	42,0
c) inne wpływy z opłat	0470,0480, 0490,0690,	2 612 895,68	1 527 398,10	58,5
w tym opłaty za zezwolenia na sprzedaż alkoholu	0480	330 000,00	227 243,47	68,9
4) Odsetki		84 240,00	38 294,03	45,5
a) od nieterminowych wpłat z tytułu podatków i opłat	0910	40 150,00	21 884,66	54,5
b) pozostałe odsetki	0920	44 090,00	16 409,37	37,2
5) Wpływy z dywidend	0740	200 000,00	0,00	0,0
6) Dochody z najmu i dzierżawy składników majątkowych	0750	1 330 299,00	617 425,60	46,4
7) Wpływy z usług	0830	60 000,00	37 608,96	62,7
8) Spadki, zapisy i darowizny	0960	9 900,00	17 400,00	175,8
9) Pozostałe dochody	0970	483 680,64	297 410,71	61,5
10) Dochody jst związane z realizacją zadań z zakresu administracji rząd. oraz innych zadań zleconych ustawami	2360	30 710,00	27 581,96	89,8
11) Wpływy do wyjaśnienia	2980	0,00	100,00	0,0
II. SUBWENCJE OGÓLNE		8 005 757,00	4 778 872,00	59,7
1) Subwencja oświatowa	2920	8 005 757,00	4 778 872,00	59,7

Załącznik Nr 3
do informacji z wykonania budżetu miasta za I półrocze 2015 r.

INFORMACJA
Z WYKONANIA BUDŻETU MIASTA SŁAWNA ZA I PÓŁROCZE 2015 R.
WYKONANIE DOCHODÓW
ZADANIA ZLECONE

Dz.	rozd.	par	Nazwa	Dochody ogółem		wykon. 6:5	Dochody bieżące		wykon. 9:8	Dochody majątkowe		wykon 12:11
				plan	wykonanie		plan	wykonanie		plan	wykonanie	
1	2	3	4	5	6	7	8	9	10	11	12	13
010			ROLNICTWO I ŁOWIECTWO	24 432,54	24 432,54	100,0	24 432,54	24 432,54	100,0	0,00	0,00	-
	01095		Pozostała działalność	24 432,54	24 432,54	100,0	24 432,54	24 432,54	100,0	0,00	0,00	-
			Dotacje celowe otrzymane z budżetu państwa na realizację zadań bieżących z zakresu administracji rządowej oraz innych zadań zleconych gminie ustawami	24 432,54	24 432,54	100,0	24 432,54	24 432,54	100,0	0,00	0,00	-
750		2010	ADMINISTRACJA PUBLICZNA	78 058,00	67 285,00	86,2	78 058,00	67 285,00	86,2	0,00	0,00	-
	75011		Urzędy wojewódzkie	78 058,00	67 285,00	86,2	78 058,00	67 285,00	86,2	0,00	0,00	-
			Dotacje celowe otrzymane z budżetu państwa na realizację zadań bieżących z zakresu administracji rządowej oraz innych zadań zleconych gminie ustawami	78 058,00	67 285,00	86,2	78 058,00	67 285,00	86,2	0,00	0,00	-
		2010	URZĘDY NACZELNYCH ORGANÓW WŁADZY PAŃSTWOWEJ, KONTROLI I OCHRONY PRAWA ORAZ SĄDOWNICTWA	32 104,00	31 009,00	96,6	32 104,00	31 009,00	96,6	0,00	0,00	-
751			Urzędy naczelnych organów władzy państwowej, kontroli i ochrony prawa	2 187,00	1 092,00	49,9	2 187,00	1 092,00	49,9	0,00	0,00	-
	75101		Urzędy naczelnych organów władzy państwowej, kontroli i ochrony prawa	2 187,00	1 092,00	49,9	2 187,00	1 092,00	49,9	0,00	0,00	-

		2010	Dotacje celowe otrzymane z budżetu państwa na realizację zadań bieżących z zakresu administracji rządowej oraz innych zadań zleconych gminie ustawami	2 187,00	1 092,00	49,9	2 187,00	1 092,00	49,9	0,00	0,00	-
	75107		Wybory Prezydenta Rzeczpospolitej Polskiej	29 917,00	29 917,00	100,0	29 917,00	29 917,00	100,0	0,00	0,00	-
		2010	Dotacje celowe otrzymane z budżetu państwa na realizację zadań bieżących z zakresu administracji rządowej oraz innych zadań zleconych gminie ustawami	29 917,00	29 917,00	100,0	29 917,00	29 917,00	100,0	0,00	0,00	-
	852		POMOC SPOŁECZNA	4 572 407,54	2 365 185,02	51,7	4 572 407,54	2 365 185,02	51,7	0,00	0,00	-
	85203		Ośrodki wsparcia	408 600,00	212 382,00	52,0	408 600,00	212 382,00	52,0	0,00	0,00	-
		2010	Dotacje celowe otrzymane z budżetu państwa na realizację zadań bieżących z zakresu administracji rządowej oraz innych zadań zleconych gminie ustawami	408 600,00	212 382,00	52,0	408 600,00	212 382,00	52,0	0,00	0,00	-
	85212		Świadczenia rodzinne, świadczenia z funduszu alimentacyjnego oraz składki na ubezpieczenia emerytalne i rentowe z ubezpieczenia społecznego	4 023 000,00	2 063 438,00	51,3	4 023 000,00	2 063 438,00	51,3	0,00	0,00	-
		2010	Świadczenia rodzinne, świadczenia z funduszu alimentacyjnego oraz składki na ubezpieczenia emerytalne i rentowe z ubezpieczenia społecznego	4 023 000,00	2 063 438,00	51,3	4 023 000,00	2 063 438,00	51,3	0,00	0,00	-


	2010	Dotacje celowe otrzymane z budżetu państwa na realizację zadań bieżących z zakresu administracji rządowej oraz innych zadań zleconych gminie ustawami	4 023 000,00	2 063 438,00	51,3	4 023 000,00	2 063 438,00	51,3	0,00	0,00	-
		Składki na ubezpieczenie zdrowotne opłacane za osoby pobierające niektóre świadczenia z pomocy społecznej, niektóre świadczenia rodzinne oraz za osoby uczestniczące w zajęciach w centrum integracji społecznej	33 000,00	27 599,00	83,6	33 000,00	27 599,00	83,6	0,00	0,00	-
	2010	Dotacje celowe otrzymane z budżetu państwa na realizację zadań bieżących z zakresu administracji rządowej oraz innych zadań zleconych gminie ustawami	33 000,00	27 599,00	83,6	33 000,00	27 599,00	83,6	0,00	0,00	-
		Dodatki mieszkaniowe	1 988,54	1 460,02	73,4	1 988,54	1 460,02	73,4	0,00	0,00	-
		Dotacje celowe otrzymane z budżetu państwa na realizację zadań bieżących z zakresu administracji rządowej oraz innych zadań zleconych gminie ustawami	1 988,54	1 460,02	73,4	1 988,54	1 460,02	73,4	0,00	0,00	-
85219		Ośrodki pomocy społecznej	4 270,00	4 270,00	100,0	4 270,00	4 270,00	100,0	0,00	0,00	-

		2010	Dotacje celowe otrzymane z budżetu państwa na realizację zadań bieżących z zakresu administracji rządowej oraz innych zadań zleconych gminnie ustawami	4 270,00	4 270,00	100,0	4 270,00	4 270,00	100,0	0,00	0,00	-
	85228		Usługi opiekuńcze i specjalistyczne usługi opiekuńcze	100 000,00	55 500,00	55,5	100 000,00	55 500,00	55,5	0,00	0,00	-
		2010	Dotacje celowe otrzymane z budżetu państwa na realizację zadań bieżących z zakresu administracji rządowej oraz innych zadań zleconych gminnie	100 000,00	55 500,00	55,5	100 000,00	55 500,00	55,5	0,00	0,00	-
	85295		Pozostała działalność	1 549,00	536,00	34,6	1 549,00	536,00	34,6	0,00	0,00	-
		2010	Dotacje celowe otrzymane z budżetu państwa na realizację zadań bieżących z zakresu administracji rządowej oraz innych zadań zleconych gminnie	1 549,00	536,00	34,6	1 549,00	536,00	34,6	0,00	0,00	-
			OGÓŁEM	4 707 002,08	2 487 911,56	52,9	4 707 002,08	2 487 911,56	52,9	0,00	0,00	-

Sporządziła: Renata Protasewicz

BURMISTRZ

dr inż. Krzysztof Marek Frankestein



INFORMACJA
Z WYKONANIA BUDŻETU MIASTA SŁAWNA ZA I PÓŁROCZE 2015 R.
WYKONANIE WYDATKÓW
ZADANIA ZLECONE

Dz.	Rozdz.	Wyszczególnienie	Plan	Wykonanie	% wykon.
1	2	3	4	5	6
010		ROLNICTWO I ŁOWIECTWO	24 432,54	24 432,54	100,0
	01095	Pozostała działalność	24 432,54	24 432,54	100,0
		-wydatki bieżące	24 432,54	24 432,54	100,0
		w tym :			
		- wydatki związane z realizacją zadań statutowych	24 432,54	24 432,54	100,0
750		ADMINISTRACJA PUBLICZNA	78 058,00	67 285,00	86,2
	75011	Urzędy Wojewódzkie	78 058,00	67 285,00	86,2
		- wydatki bieżące	78 058,00	67 285,00	86,2
		w tym :			
		- wynagrodzenia i pochodne od wynagrodzeń	67 893,00	59 425,43	87,5
		- wydatki związane z realizacją zadań statutowych	10 165,00	7 859,57	77,3
751		URZĘDY NACZELNYCH ORGANÓW WŁADZY PAŃSTWOWEJ, KONTROLI I OCHRONY PRAWA ORAZ SĄDOWNICTWA	32 104,00	30 156,57	93,9
	75101	Urzędy naczelnych organów władzy państwowej, kontroli i ochrony prawa	2 187,00	1 092,00	49,9
		- wydatki bieżące	2 187,00	1 092,00	49,9
		w tym :			
		- wydatki związane z realizacją zadań statutowych	2 187,00	1 092,00	49,9
	75107	Wybory prezydenta Rzeczypospolitej Polskiej	29 917,00	29 064,57	97,2
		- wydatki bieżące	29 917,00	29 064,57	97,2
		w tym :			

852	85203	- świadczenia na rzecz osób fizycznych	15 760,00	15 760,00	100,0
		- wynagrodzenia i pochodne od wynagrodzeń	7 169,14	7 169,14	100,0
		- wydatki związane z realizacją zadań statutowych	6 987,86	6 135,43	87,8
		POMOC SPOŁECZNA	4 572 407,54	2 323 257,71	50,8
	Ośrodki wsparcia	408 600,00	185 793,64	45,5	
	- wydatki bieżące	408 600,00	185 793,64	45,5	
	w tym :				
	- świadczenia na rzecz osób fizycznych	720,00	360,00	50,0	
	- wynagrodzenia i pochodne od wynagrodzeń	322 181,00	153 679,18	47,7	
	- wydatki związane z realizacją zadań statutowych	85 699,00	31 754,46	37,1	
	Świadczenia rodzinne, świadczenie z funduszu alimentacyjnego oraz składki na ubezpieczenia emerytalne i rentowe z ubezpieczenia społecznego	4 023 000,00	2 061 909,09	51,3	
	85212	- wydatki bieżące	4 023 000,00	2 061 909,09	51,3
		w tym :			
	- świadczenia na rzecz osób fizycznych	3 879 079,00	1 987 863,29	51,2	
	- wynagrodzenia i pochodne od wynagrodzeń	132 919,00	68 539,13	51,6	
	- wydatki związane z realizacją zadań statutowych	11 002,00	5 506,67	50,1	
	Składki na ubezpieczenie zdrowotne opłacane za osoby pobierające niektóre świadczenia z pomocy społecznej, niektóre świadczenia rodzinne oraz za osoby uczestniczące w zajęciach w centrum integracji społecznej	33 000,00	27 430,07	83,1	
	85213	- wydatki bieżące	33 000,00	27 430,07	83,1
		w tym :			
	- wydatki związane z realizacją zadań statutowych	33 000,00	27 430,07	83,1	
	85215	Dodatki mieszkaniowe	1 988,54	1 460,02	73,4
		- wydatki bieżące	1 988,54	1 460,02	73,4
		w tym :			
	- świadczenia na rzecz osób fizycznych	1 949,55	1 431,39	73,4	
	- wydatki związane z realizacją zadań statutowych	38,99	28,63	73,4	
	85219	Ośrodki pomocy społecznej	4 270,00	3 180,00	74,5
		- wydatki bieżące	4 270,00	3 180,00	74,5
		w tym :			
	- świadczenia na rzecz osób fizycznych	4 206,00	3 180,00	75,6	
	- wydatki związane z realizacją zadań statutowych	64,00	0,00	0,0	

85228	Usługi opiekuńcze i specjalistyczne usługi opiekuńcze	100 000,00	43 295,29	43,3
	- wydatki bieżące	100 000,00	43 295,29	43,3
	w tym :			
	- świadczenia na rzecz osób fizycznych	1 300,00	600,69	46,2
	- wynagrodzenia i pochodne od wynagrodzeń	94 698,00	40 186,62	42,4
	- wydatki związane z realizacją zadań statutowych	4 002,00	2 507,98	62,7
85295	Pozostała działalność	1 549,00	189,60	12,2
	- wydatki bieżące	1 549,00	189,60	12,2
	w tym :			
	- wydatki związane z realizacją zadań statutowych	1 549,00	189,60	12,2
	RAZEM	4 707 002,08	2 445 131,82	51,9

Sporządziła: Renata Protasiewicz

BURMISTRZ

dr inż. Krzysztof Marek Frankenstein



INFORMACJA
Z WYKONANIA BUDŻETU MIASTA SŁAWNA ZA I PÓŁROCZE 2015 R.
WYKONANIE DOCHODÓW

do informacji z wykonania budżetu miasta za I półrocze 2015r.

ZADANIA WYNIKAJĄCE Z POROZUMIENI Z ORGANAMI ADMINISTRACJI RZĄDOWEJ

Dz.	rozdz.	par	Nazwa	Dochody ogółem		wykon. 6:5	Dochody bieżące		wykon. 9:8	Dochody majątkowe		wykon 12:11
				plan	wykonanie		plan	wykonanie		plan	wykonanie	
1	2	3	4	5	6	7	8	9	10	11	12	13
710			DZIAŁALNOŚĆ USŁUGOWA	7 000,00	3 498,00	50,0	7 000,00	3 498,00	50,0	0,00	0,00	-
	71035		Cmentarze	7 000,00	3 498,00	50,0	7 000,00	3 498,00	50,0	0,00	0,00	-
			Dotacje celowe otrzymane z budżetu państwa na zadania bieżące realizowane przez gminę na podstawie porozumień z organami administracji rządowej	7 000,00	3 498,00	50,0	7 000,00	3 498,00	50,0	0,00	0,00	-
		2020	OGÓŁEM	7 000,00	3 498,00	50,0	7 000,00	3 498,00	50,0	0,00	0,00	-

Sporządziła: Renata Protasewicz

BURMISTRZ

dr inż. Krzysztof Marek Furkenstein



do informacji z wykonania budżetu miasta za I półrocze
2015 r.

INFORMACJA
Z WYKONANIA BUDŻETU MIASTA SŁAWNA ZA I PÓŁROCZE 2015 R.
WYKONANIE WYDATKÓW
ZADANIA WYNIKAJĄCE Z POROZUMIEN Z ORGANAMI ADMINISTRACJI RZĄDOWEJ

Dz.	Rozdz.	Wyszczególnienie	Plan	Wykonanie	% wykon. 5:4
1	2	3	4	5	6
710	71035	DZIAŁALNOŚĆ USŁUGOWA	7 000,00	0,00	0,0
		Cmentarze	7 000,00	0,00	0,0
		- wydatki bieżące	7 000,00	0,00	0,0
		w tym :			
		- wydatki związane z realizacją zadań statutowych	7 000,00	0,00	0,0
		RAZEM	7 000,00	0,00	0,00

Sporządziła: Renata Protasewicz

BURMISTRZ

dr inż. Krzysztof Marek Furkenstein

Załącznik Nr 7
do informacji z wykonania budżetu miasta
za I półrocze 2015 r.

INFORMACJA
Z WYKONANIA BUDŻETU MIASTA SŁAWNA ZA I PÓŁROCZE 2015 R.
WYKONANIE DOCHODÓW

ZADANIA WYNIKAJĄCE Z POROZUMIENIĘ MIĘDZY JEDNOSTKAMI SAMORZĄDU TERYTORIALNEGO

Dz.	rozd.	par	Nazwa	Dochody ogółem		% wykon. 6:5	Dochody bieżące		% wykon. 9:8	Dochody majątkowe		% wykon 12:11
				plan	wykonanie		plan	wykonanie		plan	wykonanie	
1	2	3	4	5	6	7	8	9	10	11	12	13
750			ADMINISTRACJA PUBLICZNA	66 000,00	33 000,00	50,0	66 000,00	33 000,00	50,0	0,00	0,00	-
	75023		Urzędy miast	66 000,00	33 000,00	50,0	66 000,00	33 000,00	50,0	0,00	0,00	-
		2310	Dotacje celowe otrzymane z gminy na zadania bieżące realizowane na podstawie porozumień między jednostkami samorządu terytorialnego	66 000,00	33 000,00	50,0	66 000,00	33 000,00	50,0	0,00	0,00	-
801			OŚWIATA I WYCHOWANIE	9 024,96	752,08	8,3	9 024,96	752,08	8,3	0,00	0,00	-
	80104		Przedszkola	9 024,96	752,08	8,3	9 024,96	752,08	8,3	0,00	0,00	-
		2310	Dotacje celowe otrzymane z gminy na zadania bieżące realizowane na podstawie porozumień między jednostkami samorządu terytorialnego	9 024,96	752,08	8,3	9 024,96	752,08	8,3	0,00	0,00	-
921			KULTURA I OCHRONA DZIEDZICTWA NARODOWEGO	30 000,00	15 000,00	50,0	30 000,00	15 000,00	50,0	0,00	0,00	-
	92116		Biblioteki	30 000,00	15 000,00	50,0	30 000,00	15 000,00	50,0	0,00	0,00	-

Załącznik nr 8
do informacji z wykonania budżetu miasta za I półrocze 2015 r.

INFORMACJA
Z WYKONANIA BUDŻETU MIASTA SŁAWNA ZA I PÓŁROCZE 2015 R.
WYKONANIE WYDATKÓW

ZADANIA WYNIKAJĄCE Z POROZUMIENIŃ MIĘDZY JEDNOSTKAMI SAMORZĄDU TERYTORIALNEGO

Dz.	Rozdz.	Wyszczególnienie	Plan	Wykonanie	% wykon. 5:4
1	2	3	4	5	6
750	75023	ADMINISTRACJA PUBLICZNA	66 000,00	33 000,00	50,0
		Urzędy miast	66 000,00	33 000,00	50,0
		- wydatki bieżące	66 000,00	33 000,00	50,0
		w tym:			
		- wynagrodzenia i pochodne od wynagrodzeń	64 737,00	32 368,50	50,0
		- wydatki związane z realizacją zadań statutowych	1 263,00	631,50	50,0
801	80104	OŚWIATA I WYCHOWANIE	9 024,96	752,08	8,3
		Przedszkola	9 024,96	752,08	8,3
		- wydatki bieżące	9 024,96	752,08	8,3
		w tym:			
		- wynagrodzenia i pochodne od wynagrodzeń	6 928,96	603,55	8,7
		- wydatki związane z realizacją zadań statutowych	2 096,00	148,53	7,1
921	92116	KULTURA I OCHRONA DZIEDZICTWA NARODOWEGO	30 000,00	15 000,00	50,0
		Biblioteki	30 000,00	15 000,00	50,0
		- wydatki bieżące	30 000,00	15 000,00	50,0
		w tym:			
		- dotacje	30 000,00	15 000,00	50,0
		RAZEM	105 024,96	48 752,08	46,4

Sporządziła: Renata Protasiewicz

BURMISTRZ

dr inż. Krzysztof Marek Frankenstein

**INFORMACJA
Z WYKONANIA BUDŻETU MIASTA SŁAWNA ZA I PÓŁROCZE 2015 R.
UDZIELONE DOTACJE Z BUDŻETU**

Dz.	Rozdz.	Wyszczególnienie	Plan	Wykonanie	% wykon.
1	2	3	4	5	6
600		TRANSPORT I ŁĄCZNOŚĆ	3 000 000,00	-	0,00
	60013	Drogi publiczne wojewódzkie	3 000 000,00	-	0,00
		Dotacja celowa z budżetu na dofinansowanie zadania inwestycyjnego	3 000 000,00	-	0,00
801		OŚWIATA I WYCHOWANIE	1 000 000,00	510 306,73	51,0
	80104	Przedszkola	978 849,50	499 731,49	51,1
		Dotacja podmiotowa z budżetu dla niepublicznych jednostek systemu oświaty	978 849,50	499 731,49	51,1
	80149	Realizacja zadań wymagających stosowania specjalnej organizacji nauki i metod pracy dla dzieci w przedszkolach, oddziałach przedszkolnych w oświacie	21 150,50	10 575,24	50,0
		Dotacja podmiotowa z budżetu dla niepublicznych jednostek systemu oświaty	21 150,50	10 575,24	50,0
851		OCHRONA ZDROWIA	12 000,00	12 000,00	100,0
	85195	Pozostała działalność	12 000,00	12 000,00	100,0
		Dotacja celowa z budżetu na finansowanie lub dofinansowanie zadań zleconych do realizacji stowarzyszeniom	12 000,00	12 000,00	100,0
		dla Stowarzyszenia "AKSON"	5 000,00	5 000,00	100,0
		dla Polskiego Związku Niewidomych Kolo Terenowe w Sławnie	1 000,00	1 000,00	100,0
		dla Stowarzyszenia Rodziców i Przyjaciół Dzieci ze Specjalnymi Potrzebami Edukacyjnymi "RAZEM"	5 000,00	5 000,00	100,0
		dla Fundacji "Nie Lękajcie się"	1 000,00	1 000,00	100,0
852		POMOCPOLECZNA	4 500,00	0,00	0,0

		Pozostała działalność	4 500,00	0,00	0,0
		Dotacja celowa z budżetu na finansowanie lub dofinansowanie zadań zleconych do realizacji stowarzyszeniom	4 500,00	0,00	0,0
854		EDUKACYJNA OPIEKA WYCHOWAWCZA	6 000,00	0,00	0,0
	85495	Pozostała działalność	6 000,00	0,00	0,0
		Dotacja celowa z budżetu na finansowanie lub dofinansowanie zadań zleconych do realizacji fundacjom	6 000,00	0,00	0,0
		dla Fundacji "RODZINA"	6 000,00	0,00	0,0
900		GOSPODARKA KOMUNALNA I OCHRONA ŚRODOWISKA	2 000,00	2 000,00	100,0
		Pozostała działalność	2 000,00	2 000,00	100,0
	90095	Dotacja celowa z budżetu na finansowanie lub dofinansowanie zadań zleconych do realizacji stowarzyszeniom	2 000,00	2 000,00	100,0
		dla Stowarzyszenia "Projekt zwierzaki"	2 000,00	2 000,00	100,0
921		KULTURA I OCHRONA DZIEDZICTWA NARODOWEGO	1 214 634,00	594 406,00	48,9
	92109	Domy i ośrodki kultury, świetlice i kluby	689 705,00	328 942,00	47,7
		Dotacja podmiotowa dla Stawieńskiego Domu Kultury	586 525,00	293 262,00	50,0
		Dotacja celowa dla Stawieńskiego Domu Kultury	103 180,00	35 680,00	34,6
	92116	Biblioteki	518 929,00	259 464,00	50,0
		Dotacja podmiotowa dla Miejskiej Biblioteki Publicznej w Stawnie	518 929,00	259 464,00	50,0
	92195	Pozostała działalność	6 000,00	6 000,00	100,0
		Dotacja celowa z budżetu na finansowanie lub dofinansowanie zadań zleconych do realizacji stowarzyszeniom	6 000,00	6 000,00	100,0
		dla OSP w Stawnie Orkiestra Dęta im Ziemi Stawieńskiej	6 000,00	6 000,00	100,0
926		KULTURA FIZYCZNA I SPORT	94 000,00	64 000,00	68,1
	92605	Zadania w zakresie kultury fizycznej i sportu	94 000,00	64 000,00	68,1

	Wynika z rozstrzygnięcia Otwartego Konkursu Ofert na zlecenie realizacji zadania publicznego w 2015 roku w zakresie upowszechniania kultury fizycznej i sportu, w tym:				
	dla Uczniowskiego Klubu Sportowego OSiR „Badminton”	94 000,00	64 000,00	68,1	
	dla Miejskiego Klubu Sportowego „Sława”	6 000,00	6 000,00	100,0	
	dla Miejskiego Klubu Sportowego Baszta Sławno	60 000,00	30 000,00	50,0	
	dla Miejskiego Klubu Sportowego „Święc”	8 000,00	8 000,00	100,0	
	dla Uczniowskiego Klubu Sportowego Sława-Jedyńka	6 000,00	6 000,00	100,0	
	sła Stowarzyszenia Przyjaciół Sceny w Sławnie	10 000,00	10 000,00	100,0	
		4 000,00	4 000,00	100,0	
	RAZEM	5 333 134,00	1 182 712,73	22,2	

Sporządziła: Renata Protasewicz

BURMISTRZ

dr inż. Krzysztof Murek-Frankenstein



**Informacja Wydziału Gospodarki Przestrzennej i Obrotu Nieruchomościami
I półrocze 2015 roku.**

(Dz. 700 rozdz. 70005 par. 0760)

Przekształcenie użytkowania wieczystego w prawo własności

Wydano 5 decyzji administracyjnych.

(Dz. 700 rozdz. 70005 par. 0770)

Lokale mieszkalne

Plan sprzedaży lokali mieszkalnych na rok 2015 zakładał sprzedaż 2 lokali mieszkalnych.

Sprzedano 3 lokale mieszkalne w wyniku złożenia deklaracji przez najemców.

Lokale użytkowe

Sprzedaż lokali użytkowych – planowano sprzedaż 1 lokalu.

Sprzedano 1 lokal użytkowy.

Nieruchomości gruntowe niebudowlane

Sprzedaż działek w trybie bezprzetargowym .

Zawarto 1 akt notarialny umowy sprzedaży.

Nieruchomości gruntowe

Sprzedaż działek budowlanych

Ogólnie zawarto 11 aktów notarialnych umów sprzedaży na 20 działek budowlanych

Dzierżawa

Kontynuacja umów:

- cele garażowe – zawarto 53 umów
- cele magazynowo-składowe – zawarto 68 umów
- cele rolne – zawarto 3 umowy
- cele ogrodniczo-warzywne – zawarto 10 umów
- handlowe – zawarto 2 umowy
- usługowe – zawarto 1 umowę
- komunikacyjne – zawarto 1 umowę
- tereny zielone – zawarto 1 umowę


Umowy nowo zawarte:

- cele garażowe – zawarto 1 umowę
- cele ogrodniczo-warzywne – zawarto 2 umów

Rozwiązania umów:

- cele garażowe – 24 umowa
- cele ogrodniczo-warzywne – 1 umowa
- plantacje truskawek – 1 umowa
- cele magazynowo-składowe – 3 umowy
- cele handlowe – 1 umowa

NACZELNIK WYDZIAŁU


Szymon Koprówicz

Sławno, dnia 24 lipca 2015r.

PW.0643.1.2015

Wydział Finansowo-Budżetowy
w/m

Stanowisko ds. promocji i współpracy zagranicznej przedkłada informację z wykonania budżetu za I półrocze 2015 roku

Dział 750 – Administracja publiczna

rozdział 75075 – promocja jednostek samorządu terytorialnego

Zgodnie z umową z dnia 13 stycznia 2015 roku zawartą z Kazimierzem Babkiewiczem w galerii „W Ratuszu” przygotowanych zostało sześć wystaw:

- styczeń – „Malarstwo Andrzeja Pawika ze Słupska”,
- luty- „Twarze kołobrzeskiego Interfolku- wystawa fotografii Grzegorza Podbiała”,
- marzec- „Rysunki satyryczne Dimitija Kononowa
- kwiecień - wystawa rysunków satyrycznych autorstwa Dmitrija Kononowa,
- maj - „Ekslibrisy Kazimierza Babkiewicza”,
- czerwiec - „Prace studentów Instytutu Wzornictwa”,

W styczniu 2015r. zorganizowano w Sławnie Finał Wielkiej Orkiestry Świątecznej Pomocy. Współfinansowano organizację Finału WOŚP pokryciem honorarium za wykonanie programu autorskiego zespołu Jumbo Africa. W marcu br. zorganizowano udział drużyny siatkarskiej z Ribnitz-Damgarten w Międzynarodowym Turnieju Piłki Siatkowej Pracowników Oświaty w Sławnie. Pokryto pobyt i wyżywienie zawodników niemieckiej drużyny. Zaprojektowano nadruk i zakupiono 200 szt. toreb papierowych małych, 400 szt. toreb papierowych dużych, 200 szt. toreb z wigofile. Zaprojektowano i zakupiono 200 szt. USB w kształcie karty kredytowej z herbem i fotografią Sławna. Zaprojektowano i zakupiono 1000 szt. smyczy z herbem Sławna.

Corocznie w prasie lokalnej (Obserwator Lokalny, Dziennik Sławieński, Głos Koszaliński) składane są życzenia wielkanocne burmistrza miasta dla mieszkańców Sławna. Z okazji świąt zakupiono i wysłano kartki wielkanocne z życzeniami burmistrza. Na spotkania wielkanocne burmistrza Sławna ze stowarzyszeniem Akson zakupiono kosz słodczy, wręczony uczestnikom Warsztatów Terapii Zajęciowej.

W związku z organizacją sławieńskiej majówki pokryto koszt występu zespołu muzycznego Volare Show. Zamówiono druk plakatów z okazji Dni Sławna 2015. Wspólnie z Fundacją „Dziedzictwo” wydano publikację w języku niemieckim i polskim F. Kühna pt. „Historia sławieńskiego progimnazjum 1872-1914. Przygotowano wspólnie z Fundacją „Dziedzictwo” promocję książki pt. „Znani i nieznani mieszkańcy powiatu sławieńskiego” oraz pokryto koszt druku publikacji. W związku z organizacją Dni Sławna 2015 pokryto koszt wynajęcia TOI-TOI, usług publikacja reklam imprez w gazetach regionalnych oraz wyżywienia i noclegów wizyty delegacji miast partnerskich. Dodatkowo przygotowano wystawę i promocję albumu pt. „Sławno w grafice Konstantego Kontowskiego” i zlecono druk publikacji. Ponadto zakupiono prace zawarte w powyższym albumie.

Zakupiono stoły i krzesła oraz namiot z nadrukiem herbu miasta Sławna wykorzystywanych podczas imprez plenerowych organizowanych w mieście. W związku z promocją miasta na Międzynarodowym Festiwalu Piosenki i Tańca „Muszelki Wigier 2015” w Suwałkach pokryto koszt transportu sławieńskiego zespołu tanecznego „Gracja”. Wykonano Gminną Ewidencję Zabytków Miasta Sławno. Dla najlepszego sportowca Powiatu sławieńskiego (mieszkaniec Sławna) roku 2014 w plebiscycie Dziennika Bałtyckiego zakupiono dres i buty sportowe, wręczone jako prezent burmistrza Sławna.

W czerwcu zorganizowano festyn projekt Zwierzaki, podczas którego pokryto koszty nagłośnienia i oświetlenia, wyżywienia dla wolontariuszy, wynajmu sprzętu rekreacyjnego oraz zakupu niezbędnego wyposażenia do organizacji festynu.

Zakupiono papier wizytówkowy do dyplomów i listów gratulacyjnych oraz okolicznościowe statuetki jako nagrody w organizowanych konkursach. Zakupiono materiały dekoracyjne wykorzystane do pakowania prezentów i nagród przekazywanych przez burmistrza. Zakupiono tabliczki grawerowane laserowo, naklejane na gotowe grawertony z odlanym herbem Sławna.

Gmina Miasto Sławno jest członkiem stowarzyszeń gmin i organizacji międzynarodowych: Stowarzyszenie Gmin Polskich Euroregionu Pomerania, Europejski Szlak Gotyku Ceglanego, Stowarzyszenie „Darłowska Lokalna Organizacja Turystyczna w Dorzeczu Wieprzy, Grabowej i Unieści. Zgodnie ze Statutami organizacji, miasto Sławno, jako członek stowarzyszenia zobowiązane jest do wpłat składek członkowskich.

INSPEKTOR
ds. promocji i współpracy zagranicznej

Rafał Szymborski

Sławno, dnia 08 lipca 2015r.

Informacja z wykonania budżetu za I półrocze 2015 roku

1. W zakresie oświaty:

- przyznano dodatkowe godziny na realizację nauczania indywidualnego – 2 uczniów oraz na indywidualne zajęcia rewalidacyjno-wychowawcze dla 2 uczniów,
- kontrolowano spełnianie obowiązku nauki przez młodzież w wieku 16-18 lat zameldowaną i zamieszkałą na terenie miasta,
- wydane zostało zarządzenie w sprawie dofinansowania form doskonalenia zawodowego nauczycieli w 2015 roku,
- podpisane zostało porozumienie² Kuratorem Oświaty w Szczecinie w sprawie trybu przekazywania w 2015r. środków z Funduszu Pracy z przeznaczeniem na dofinansowanie pracodawcom kosztów kształcenia młodocianych pracowników oraz ich rozliczenia,
- dokonano analizy wysokości średnich wynagrodzeń nauczycieli na poszczególnych stopniach awansu zawodowego w szkołach i przedszkolach za rok 2014,
- weryfikowane są miesięczne informacje o faktycznej liczbie uczniów przekazywane przez przedszkola niepubliczne w celu przyznania dotacji za dany miesiąc,
- przekazano do Systemu Informacji Oświatowej zestawienie dotyczące liczby osób w wieku 16- 18 lat zameldowanych w Sławnie na pobyt stały oraz na pobyt czasowy na ponad trzy miesiące spełniających obowiązek nauki,
- scalono dane do Systemu Informacji Oświatowej i przekazano do Kuratorium Oświaty w Szczecinie,
- zatwierdzone zostały arkusze organizacyjne przedszkoli, szkół podstawowych i gimnazjum na rok szkolny 2015/2016,
- przeprowadzono 1 postępowanie egzaminacyjne na stopień nauczyciela mianowanego oraz wszczęto 6 postępowań egzaminacyjnych,
- sporządzona została „Informacja z wykonania planu dofinansowania form doskonalenia nauczycieli w 2014r.”,
- rozpatrzono złożone przez nauczycieli wnioski o przyznanie pomocy zdrowotnej – świadczenia zdrowotne przyznano 9 nauczycielom,
- dokonano oceny pracy Dyrektora Przedszkola Nr 3 w Sławnie,
- przedłużono Pani Małgorzacie Król Dyrektorowi Przedszkola Nr 4 oraz Pani Iwonie Bińczyk Dyrektorowi Przedszkola Nr 3 okres powierzenia stanowiska dyrektora przedszkola do 31.08.2020 roku,
- przesłano do Kuratorium Oświaty w Szczecinie wnioski o przyznanie nauczycielom nagrody Zachodniopomorskiego Kuratora Oświaty,
- realizowano dowóz niepełnosprawnej uczennicy na zajęcia do Specjalnego Ośrodka Szkolno-Wychowawczego dla Dzieci i Młodzieży Niepełnosprawnej w Sławnie,
- przesłano do Kuratorium Oświaty w Szczecinie wniosek o udzielenie dotacji celowej na wyposażenie szkół podstawowych i Gimnazjum w podręczniki, materiały edukacyjne lub materiały ćwiczeniowe,
- przesłano do Kuratorium Oświaty w Szczecinie wniosek o udzielenie wsparcia finansowego na zakup książek do bibliotek szkolnych w ramach rządowego programu „Książki naszych marzeń”.
- przekazano do Kuratorium Oświaty w Szczecinie szacunkowe dane dotyczące Rządowego programu pomocy uczniom w 2015r. „Wyprawka szkolna”,
- zweryfikowano dane dotyczące dotacji przedszkolnej na 2015r.,
- przygotowano projekt uchwały w sprawie określenia kryteriów drugiego etapu postępowania rekrutacyjnego do publicznych przedszkoli prowadzonych przez Miasto Sławno - uchwała przyjęta przez Radę Miejską,
- w porozumieniu z dyrektorami przedszkoli określono terminy postępowania rekrutacyjnego, terminy składania dokumentów oraz terminy postępowania uzupełniającego do przedszkoli.

2. W zakresie działalności gospodarczej przekształcono złożone wnioski CEIDG-1 na formę dokumentu elektronicznego CEIDG:
 - 48 wniosków o wpis do ewidencji,
 - 125 wniosków o zmianę wpisu w ewidencji,
 - 39 wniosków o wykreślenie z ewidencji,
 - 3 wnioski o zmianę z zawieszeniem działalności gospodarczej,
 - 2 wnioski o zmianę ze wznowieniem działalności gospodarczej,
 - 1 wniosek o zmianę z zakończeniem działalności gospodarczej,
 - 31 wniosków o zawieszenie działalności gospodarczej,
 - 46 wniosków o wznowienie działalności gospodarczej,
 - sporządzono 10 informacji dotyczących zapytań o przedsiębiorców,
 - dokonano 5 wykreśleń z rejestru działalności regulowanej,
 - dokonano 13 wpisów do rejestru działalności regulowanej,
 - dokonano uzgodnień ze Starostwem Powiatowym 6 tras przewozów regularnych w obszarze miasta Sławno.
3. Ogłoszono i rozstrzygnięto 2 otwarte konkursy ofert dla organizacji pozarządowych i podmiotów prowadzących działalność pożytku publicznego na 2015r. w zakresie upowszechniania kultury fizycznej i sportu, działalności na rzecz osób niepełnosprawnych, wspierania dalszego rozwoju dzieci i młodzieży szczególnie uzdolnionej z rodzin ubogich, działania w zakresie kultury, sztuki, ochrony dóbr kultury i tradycji oraz dziedzictwa narodowego; wspierania przedsięwzięć realizowanych artystycznych na terenie miasta (organizacja wystaw, festiwali, przeglądów artystycznych, itp.) - ogółem podpisano z organizacjami pozarządowymi 13 umów na wspieranie realizacji zadań publicznych.
4. Przedstawiono Radzie Miejskiej informację ze współpracy Gminy Miasto Sławno z organizacjami pozarządowymi działającymi na terenie miasta Sławna za 2014 rok.
5. Sporządzono sprawozdanie – ankietę dotyczące współpracy z organizacjami pożytku publicznego działającymi na terenie miasta Sławno za 2014 rok dla Ministerstwa Pracy i Polityki Społecznej i Urzędu Marszałkowskiego w Szczecinie.
6. Przeprowadzono eliminacje szkolne i międzyszkolne do Ogólnopolskiego Turnieju Bezpieczeństwa w Ruchu Drogowym, w eliminacjach powiatowych wzięły udział drużyny ze SP Nr 1 i GM Nr 1.
7. Wezwano do kwalifikacji 178 osób z terenu miasta i gminy Sławno.
8. Sporządzono wykaz pojazdów będących w posiadaniu osób fizycznych i spółek cywilnych wg stanu na dzień 31 grudnia 2014 roku.
9. Sporządzono:
 - sprawozdanie z I części programu „Pomoc państwa w zakresie dożywiania”,
 - sprawozdanie za 2014 rok z zakresu realizacji zadań w poszczególnych obszarach działania rządowego programu „Razem Bezpieczniej”
 - informację o podjętych w 2014 roku działaniach w ramach Powiatowego Programu Zapobiegania Przemocności, Porządku Publicznego i Bezpieczeństwa Obywateli w Powiecie Sławnieńskim na lata 2009-2015,
 - informację o podjętych działaniach na rzecz bezpieczeństwa i porządku publicznego w okresie ferii zimowych pn. „Bezpieczne Ferie Zimowe 2015”,
 - zestawienie świadczeń osobistych i rzeczowych na rzecz obrony za 2014 rok dla Wydziału Zarządzania Kryzysowego i Bezpieczeństwa Urzędu Wojewódzkiego w Szczecinie.
10. Przygotowano projekt uchwały w sprawie porozumienia pomiędzy Miastem Sławno a Gminą Darłowo w sprawie powierzenia Miastu Sławno realizacji zadania publicznego Gminy Darłowo w zakresie pomocy społecznej, polegającego na kierowaniu mieszkańców Gminy Darłowo do Środowiskowego Domu Samopomocy w Sławnie – uchwała przyjęta przez Radę Miejską oraz przygotowano porozumienie w tej sprawie.

NACZELNIKA WYDZIAŁU

Grażyna Grabowska

INFORMACJA

z realizacji Miejskiego Programu Przeciwdziałania Uzależnieniom i Przemocy za I półrocze 2015 roku

W I półroczu 2015 roku zrealizowano następujące zadania szczegółowe, przyjęte Uchwałą Rady Miejskiej w Sławnie Nr III/13/2014 z dnia 31 grudnia 2014 roku w sprawie Miejskiego Programu Przeciwdziałania Uzależnieniom i Przemocy

Pobrano dwie raty opłat (naliczone procentowo na podstawie oświadczeń o wartości sprzedaży napojów alkoholowych złożonych przez przedsiębiorców posiadających zezwolenia na alkohol w roku 2015) za korzystanie przez podmioty gospodarcze z zezwoleń na sprzedaż napojów alkoholowych oraz pobrano opłaty za wydane zezwolenia jednorazowe w 2015 roku

Wydatki:

- wynagrodzenie osobowe pracownika obsługi Punktu
- wynagrodzenia umowy – zlecenia
 - 1/ umowy zlecenia – specjaliści : psycholog, radca prawny,
 - 2/ osoba prowadząca zajęcia motywacyjno – wspierające, grupowe i indywidualne dla osób uzależnionych,
 - 3/ osoba prowadząca zajęcia motywacyjno – wspierające dla osób współuzależnionych,
 - 4/ pracownik obsługi Komisji,
 - 5/ umowy zlecenia za wydanie opinii sądowych w przedmiocie uzależnienia od alkoholu i wskazania zakładu leczniczego / biegli– lekarz psychiatra, psycholog/,
 - 6/ pochodne od wynagrodzeń / składki na ubezpieczenie społeczne/
- W ramach programów after – care tzn. po podstawowym programie terapii, nie będących świadczeniami zdrowotnymi pokrywano koszty pobytu na zjazdach terapeutycznych dwudniowych, nie będących świadczeniami zdrowotnymi

podtrzymujących trzeźwość osób z problemami uzależnień w Ośrodku Terapii Uzależnień i Współuzależnienia w Stanominie,

- Szkolenia osób działających na rzecz uzależnionych, ofiar i sprawców przemocy:
 - 1/ sfinansowano jednodniowe szkolenie pt. „Praktyczne aspekty funkcjonowania Gminnej Komisji Rozwiązywania Problemów Alkoholowych oraz najnowsze techniki motywowania do leczenia” udział wzięło 7 Członków MKRPA.
 - 2/ sfinansowano jednodniowe szkolenie dla członków MKRPA pt. „Kontrola oświadczeń o rocznej wartości sprzedaży alkoholu oraz kontrola przestrzegania zasad i warunków korzystania z zezwolenia na sprzedaż napojów alkoholowych”. Udział w programie wzięło 4 członków MKRPA.

- Wynagrodzenie członków Komisji :

- 1/ posiedzenia Komisji,
- 2/ wynagrodzenie ryczałtowe członków Komisji (4 osoby) za prowadzenie rozmów interwencyjno – motywacyjnych z osobami uzależnionymi,
- 3/ wynagrodzenie ryczałtowe przewodniczącej i z –cy przewodniczącej Komisji,
- 4/ wynagrodzenie członków Komisji – zespół ds. kontroli punktu sprzedaży napojów Alkoholowych,
- 5/ pochodne od wynagrodzeń / składki na ubezpieczenia społeczne,

- Zakup usług medycznych:

- 1/ zakup i zlecenie wykonania iniekcji/ zastrzyk/ dla osób uzależnionych,

- Imprezy edukacyjne, kulturalne, sportowe, oświatowe o charakterze promującym zdrowy styl życia:

- 1/ współfinansowano zajęcia sportowe pozalekcyjne organizowane przez Ośrodek Sportu i Rekreacji w Sławnie dla dzieci i młodzieży z terenu miasta / wynagrodzenie trenerów, zakup nagród,
- 2/ współfinansowanie obchodów Sławieńskiego Dnia Dziecka 2015 w ramach prowadzenia zdrowego stylu życia bez używek i przemocy dla dzieci z terenu miasta / zakup materiałów plastycznych, szkolnych i biurowych, słodczy, przedstawienia teatralnego, zespołu artystycznego/,
- 3/ sfinansowano wyjazd 5 uczestników i 1 opiekuna w XXI Finale Ogólnopolskiego Samorządowego Konkursu Nastolatków „Ośmiu Wspaniałych”, który odbył się w dniu 14 czerwca 2015r. w Ostródzie.

- Utrzymanie Punktu:

1/ opłaty za czynsz, telefon, monitoring / ochrona obiektu/, telewizję kablową, wodę, energię elektryczną, internet, wywóz nieczystości oraz inne usługi m. in. naprawy sprzętu i urządzeń znajdujących się w Punkcie.

- Zakup materiałów i wyposażenia:

1/ zakup materiałów- zakup sprzętu biurowego: sprzęt biurowy, środki czystości oraz inne.

- Przeciwdziałanie narkomani:

1/ sfinansowano spektakl „ My, dzieci z dworca Zoo” połączony z prelekcją przeznaczony dla młodzieży ze szkół gimnazjum oraz szkół średnich. Spektakl miał na celu uświadomienie młodzieży z zagrożeniami i problemach walki z nałogami, przemocą i wychowaniem w rodzinie.

Dochody:

- z tytułu naliczenia wartości sprzedaży napojów alkoholowych w 2014 roku /opłaty za posiadane przez przedsiębiorców zezwolenia na sprzedaż i podawanie napojów alkoholowych oraz wydane nowe zezwolenia/ w I półroczu 2015 roku wynoszą:

330 000,00

- przypisane nie wykorzystane środki z 2014 roku:

38 307,28

z podziałem na:

Rozdz. 85154 - przeciwdziałanie alkoholizmowi

239 807,28

**Rozdz. 85154 - przeciwdziałanie alkoholizmowi
/ zadanie zlecone MOPS
na prowadzenie Świetlicy
Opiekuńczej „Nasze Wspólne Gniazdo”/**

119 500,00

Rozdz. 85153 – przeciwdziałanie narkomanii

9 000,00

Wydatki w I półroczu 2015 r. w tym:

Rozdz. 85154 - przeciwdziałanie alkoholizmowi 107 315,47

**Rozdz. 85154 – przeciwdziałanie alkoholizmowi
/ zadanie zlecone MOPS na prowadzenie
Świetlicy Opiekuńczej „Nasze Wspólne
Gniazdo”/ 41 155,03**

Rozdz. 85153 – przeciwdziałanie narkomanii 3 000,00

Sporządziła:
Olga Sozańska

INSPEKTOR
ds. profilaktyki, uzależnień i przemocy
Olga Sozańska
Olga Sozańska

Informacja

z realizacji zadania prowadzenia Świetlicy Opiekuńczej „Nasze Wspólne Gniazdo”

przekazanego zlecenia Burmistrza Miasta Sławno

Nr PUP.8141.148.2012 z dnia 28.12.2012 r.

W I półroczu 2015 r. zrealizowano następujące zadania szczegółowe zgodnie z Planem Wydatków wg klasyfikacji budżetowej na 2015 rok.

Środki finansowe pochodzące z budżetu finansowego Miejskiej Komisji Rozwiązywania Problemów Alkoholowych w Sławnie:

Przeciwdziałanie alkoholizmowi Rozdz. 85154-kwota 119.500,-

- Wynagrodzenie umowy-zlecenia:

1/ umowy-zlecenia:

- kierownik-wychowawca

-wychowawcy

-socjoterapeuta

- pracownik administracyjny świetlicy

2/pochodne od wynagrodzeń/składki na ubezpieczenia społeczne, składki na fundusz pracy/

-Zakup materiałów i wyposażenia:

1/ zakup materiałów i wyposażenia: zakup art. papierniczych na świetlicę, art. spożywczych i warzywniczych (podwieczorki), zakup pieczątki dla potrzeb świetlicy.

- Utrzymanie świetlicy:

- 1/ ubezpieczenie dzieci uczęszczających na świetlicę
- 2/ imprezy edukacyjne, kulturalne, sportowe o charakterze promującym zdrowy styl życia:
 - zajęcia manualne, plastyczne, techniczne, sportowe
- 3/ wyjazd na lodowisko do Koszalina w okresie ferii zimowych,
- 4/ wyjście do pizzerii w okresie ferii zimowych,
- 5/ zorganizowanie imprezy z okazji Dnia Babci i Dziadka
- 6/ organizacja „Zajęczka Wielkanocnego”
- 7/ organizacja imprezy z okazji Dnia Matki i Ojca
- 10/ udział dzieci w obchodach Dnia Dziecka oraz wyjście do restauracji na lody
- 8/ zakup nagród dla dzieci
- 9/ organizacja grilla dla dzieci
- 10/ bieżące naprawy (usługa stolarska)

Środki do wykorzystania w 2015 r. ogółem:

119 500,-

Wydatki w I półroczu:

41 155,03

Sporządziła:

Żuchowska

Małgorzata Żuchowska

KIEROWNIK
Miejskiego Ośrodka Pomocy Społecznej
w Ślawnie

mgr Dominika Wróbel

Realizacja wydatków w 2015 roku I półrocze

§	Treść	Kwota	I półrocze wydano	Zostało
4110	Składki na ubezpieczenia społeczne	9.000,-	3977,97	5022,03
4120	Składki na fundusz pracy	1.200,-	560,07	639,93
4170	Wynagrodzenia bezosobowe	59.160,-	29341,23	29818,77
4210	Zakup materiałów i wyposażenia	14.240,-	5186,23	9053,77
4300	Zakup usług pozostałych	35.250,-	1561,53	33688,47
4430	Różne opłaty i składki	650,-	528,-	122,-
		119500,-	41155,03	78344,97

KIEROWNIK
Miejskiego Ośrodka Pomocy Społecznej
w Świdnicy

mgr Dominika Wróbel

GKI. 0643.4.2015

SPRAWOZDANIE OPISOWE
Wydziału Gospodarki Komunalnej i Inwestycji
za I półrocze 2015 roku

Do zakresu działania Wydziału należy między innymi:

- utrzymanie gminnych dróg, ulic, mostów oraz organizacja ruchu drogowego;
- zagospodarowanie nowych terenów zielonych oraz utrzymanie i pielęgnacja zieleni miejskiej i zadrzewień;
- odbudowa, utrzymanie, konserwacja i remont kanalizacji deszczowej (wraz z separatorami) odprowadzającej wodę z dróg, placów, budynków i terenów utwardzonych;
- realizacja zadań w zakresie gospodarki mieszkaniowej;
- wykonywanie zadań z zakresu ochrony środowiska i przyrody na terenie administracyjnym miasta;
- wykonywanie zadań wynikających z ustawy o utrzymaniu czystości i porządku w gminach;
- prowadzenie i rozliczanie inwestycji oraz remontów realizowanych przez gminę miejską;
- opracowywanie i koordynowanie spraw związanych z przygotowaniem wniosków o przyznanie środków z funduszy pomocowych, pozyskaniem tych środków oraz ich rozliczaniem.

I. PLAN FINANSOWY

Plan finansowy, w części wykonywanej przez Wydział Gospodarki Komunalnej i Inwestycji (GKI) w I półroczu 2015 roku realizowany był w n/w działach i rozdziałach:

1. Dział 600, rozdział 60016 – drogi publiczne gminne
2. rozdział 60053 – infrastruktura telekomunikacyjna
3. Dział 700, rozdział 70004 – różne jednostki obsługi mieszkaniowej i komunalnej
4. rozdział 70095 – pozostała działalność
5. Dział 710, rozdział 71035 – cmentarze
6. Dział 900, rozdział 90001 – gospodarka ściekowa i ochrona wód
7. rozdział 90002 – gospodarka odpadami
8. rozdział 90003 – oczyszczanie miast i wsi
9. rozdział 90004 – utrzymanie zieleni w miastach i gminach
10. rozdział 90015 – oświetlenie ulic, placów i dróg
11. rozdział 90095 – pozostała działalność

Ad.1

W zakresie inwestycji i bieżącego utrzymania nawierzchni jezdni, chodników oraz robót utrzymaniowych w pasie drogowym dróg publicznych i na drogach gruntowych, wydatki obejmowały:

- remonty cząstkowe nawierzchni ulic masą bitumiczną na gorąco oraz remonty chodników,
- wyrównanie szlaką z zagęszczeniem ulic Leona Kruczkowskiego, 11-go Listopada i działki drogowej stanowiącej zaplecze ul. Bolesława Prusa,
- uzupełnienie ubytków w nawierzchni ul. Ogrodowej, Józefa Mireckiego i Racibora,
- montaż barierek ochronnych przy skrzyżowaniu ul. Juliusza Kossaka i Józefa Mireckiego,
- wbudowanie kostek betonowych w nawierzchnie jezdni ul. Jedności Narodowej, Basztowej, Mikołaja Kopernika i Pl. Kard. Stefana Wyszyńskiego,
- uzupełnienie kruszywem ubytków w nawierzchni ul. Rolnej, Kosynierów, Szarych Szeregów, Elizy Orzeszkowej i Alei Zachodniej,
- naprawę chodników przy ul. Gdańskiej, Jedności Narodowej i Mikołaja Kopernika,

- montaż lustra drogowego przy ul. Adama Mickiewicza,
- podniesienie 5 sztuk studni kanalizacji deszczowej na zapleczu ul. Mikołaja Kopernika,
- montaż progu zwalniającego wraz z oznakowaniem pionowym i poziomym oraz wykonanie oznakowania miejsc postojowych dla osób niepełnosprawnych na ul. Jana Matejki,
- wykonanie remontu ciągu pieszego przy ul. Lipowej,
- wbudowanie, prostowanie, mocowanie oraz demontaż pionowego oznakowania drogowego,
- wykonanie profilowania i zagęszczenia nawierzchni gruntowej ulic Kwiatowej, Słonecznej,
- wykonanie dokumentacji projektowej dotyczącej przebudowy ulicy Mikołaja Kopernika.

Ad. 2

W I półroczu 2015 roku poniesiono wydatki związane z projektem pod nazwą „**Regionalna Platforma Cyfrowa Dorzecza Wieprzy i Grabowej II – Infrastruktura szerokopasmowej sieci teleinformatycznej**”, i dotyczyły one opłat rocznych za zajęcie pasa drogowego (także terenów PKP) za umieszczenie urządzeń infrastruktury niezwiązanych z potrzebami zarządzania drogami lub potrzebami ruchu drogowego.

Ad. 3

Wydatki poniesione w tym dziale stanowiły opłaty za energię elektryczną w pomieszczeniach wspólnego użytku, za zimną wodę i kanalizację, a także CO, ciepłą wodę oraz odbiór i zagospodarowanie odpadów komunalnych. Koszty konserwacji i bieżące naprawy, remonty i przeglądy techniczne. Obejmowały one także zaliczki gminne we wspólnotach i koszty administrowania i zarządzania przez MPGKiM Sp. z o.o. w Sławnie i SM „Wybrzeże” w Sławnie oraz ubezpieczenie budynków. Do tych wydatków zaliczono także koszty postępowań sądowych.

Ad. 4

Środki wydatkowane w tym rozdziale obejmowały koszty remontów budynków i lokali mieszkalnych będących w 100 % własnością Gminy Miasto Sławno, a także remonty lokali mieszkalnych będących własnością Gminy Miasto Sławno, a zarządzanych przez Spółdzielnię Mieszkaniową „Wybrzeże”. Poniesiono także wydatki w postaci kar i odszkodowań na rzecz osób fizycznych, prawnych i innych jednostek organizacyjnych za niedostarczenie lokalu socjalnego osobom uprawnionym do tego z mocy wyroków sądowych, a także koszty eksmisji z lokali.

Ad. 5

Zawarto umowę z Wojewodą Zachodniopomorskim na dofinansowanie prac remontowych i konserwacyjnych na cmentarzu wojennym w roku 2015. Prace zostaną przeprowadzone w drugim półroczu.

Ad. 6

Wydatkowano środki finansowe w zakresie wykonywania obowiązków związanych z budową, utrzymaniem, konserwacją i remontem kanalizacji deszczowej, odprowadzającej wodę z dróg, placów, budynków i terenów miejskich, usuwano awarie zarwanej kanalizacji deszczowej na skrzyżowaniu ulic : Jedności Narodowej – Pocztovej – Polanowskiej – Koszalińskiej, w ulicy Basztowej oraz na skrzyżowaniu ulic Gdańskiej i Mariana Buczka. Zlecono i nadzorowano czyszczenie kanalizacji deszczowej w Alei Zachodniej i ul. Basztowej. Wykonano mechaniczne i ręczne odmulenie 505 mb. rowów odwadniających. Podniesiono studnie kanalizacji deszczowej do poziomu chodnika przy ul. Basztowej. Zamontowano 12 mb. kraty liniowej odwodnienia ulicy Polanowskiej pod wiaduktem kolejowym. Wydatkowano również środki na opłaty środowiskowe za wody opadowe i roztopowe pochodzące z powierzchni zanieczyszczonych oraz za grunty pokryte wodami.

Ad. 7

Wydatki poniesione w tym rozdziale związane były z funkcjonowaniem systemu odbioru odpadów komunalnych z nieruchomości zamieszkałych, na których one powstają i ich zagospodarowaniem w Zastępczej Instalacji Przetwarzania Odpadów Komunalnych (ZIPOK) w Gwiazdowie, przez podmiot wyłoniony w drodze przetargu nieograniczonego tj. MPGKiM Sp. z o.o. w Sławnie. W I półroczu 2015 roku poniesiono również wydatki związane z zakupem pojemników do selektywnej zbiórki odpadów (8 sztuk – „Na papier”).

Ad. 8

Zdecydowaną większość wydatków, stanowiły koszty prac w zakresie oczyszczania miasta, które polegały na codziennym sprzątaniu ulic, dróg i ciągów pieszych, a wykonywane były przez Miejskie Przedsiębiorstwo Gospodarki Komunalnej i Mieszkaniowej Sp. z o. o. w Sławnie, w zakresie ujętym w **Zarządzeniu Nr 1/2015 z dnia 2 stycznia 2015 r. w sprawie powierzenia do wykonania w 2015 roku Miejskiemu Przedsiębiorstwu Gospodarki Komunalnej i Mieszkaniowej Spółce z ograniczoną odpowiedzialnością w Sławnie zadań własnych gminy z zakresu utrzymania czystości i porządku w mieście, urządzeń sanitarnych, wysypisk i unieszkodliwiania odpadów komunalnych, utrzymania zieleni gminnej i zadrzewień, a także określenia zasad rozliczania i wynagradzania za realizację tych zadań użyteczności publicznej.**

Na bieżąco remontowano i konserwowano kosze uliczne oraz kosze na skwerach i w parkach. Wykonano konserwację i remont ławek parkowych. Zbierano i wywożono odpady selekcjonowane (szkło i plastik), a także na bieżąco likwidowano tzw. „dzikie wysypiska”. Utrzymywano w ustalonych standardach drogi, chodniki i ciągi piesze. Interweniowano w sprawie uporządkowania terenów prywatnych. Zgłaszano wykroczenia dotyczące niszczenia terenów zielonych . Zakupiono i zamontowano 6 sztuk ozdobnych żeliwnych ławek z oparciem oraz 20 sztuk ozdobnych słupków odgradzających. Na bieżąco odbierano z aptek przeterminowane leki. Zlecono i wykonano malowanie przystanków autobusowych należących do miasta. Zamontowano na nich tabliczki z nazwami ulic na których są usytuowane.

Ad. 9

Prace w zakresie utrzymania zieleni polegały na bieżącej, a także interwencyjnej pielęgnacji terenów zielonych (parków, lasu komunalnego, pomników przyrody, ...) oraz wywozie nieczystości z koszy ulicznych umieszczonych na terenie miasta. Do wydatków w zakresie utrzymania terenów zielonych zaliczono także zakup i nasadzenia kwiatów na klombach, zieleńcach i w donicach wiszących na słupach oświetleniowych. Dokonano nasadzeń kwiatów - 2500 sztuk. Wykaszano zgodnie z harmonogramem tereny zielone. Wykonano koszenie terenu po byłym składowisku odpadów komunalnych przy ulicy Działkowej. Usuwano karpiny, prowadzono cięcia pielęgnacyjne drzew, krzewów i żywopłotów.

Ponoszono także opłaty wynikające z realizacji zadań ujętych w **Zarządzeniu Nr 1/2015** wymienionym w pkt. 9 sprawozdania.

Ad. 10

W rozdziale tym wydatkowane środki finansowe dotyczyły kosztów zużycia energii elektrycznej do oświetlenia ulic, placów, ciągów pieszych, dróg i Parku Miejskiego. Ujęto także wydatki na konserwację punktów oświetleniowych, oświetlenia drogowego, będących własnością miasta i ENERGA - Oświetlenie Sp. z o. o. w Sopocie. Wymieniono zniszczone słupy oświetlenia drogowego na ulicy I Pułku Ułanów. Wystąpiono do ENERGA Oświetlenie i wykonano wymianę linii napowietrznej oświetlenia drogowego ulicy Józefa Mireckiego na linię izolowaną.

Ad.11

Wydatki poniesione w tym rozdziale obejmowały:


- utrzymanie Targowiska Miejskiego i Pl. Kard. S. Wyszyńskiego (energia elektryczna, śmieci miejskie, woda, odbiór odpadów komunalnych, odśnieżanie, sprzątanie i inne bieżące),
- opłaty za udzielanie pomocy weterynaryjnej przez Lecznicę dla Zwierząt w Darłowie oraz za pobyt zwierząt w Schronisku dla Zwierząt w Kołobrzegu na podstawie oddzielnych umów cywilno-prawnych,
- zakup w okresie zimowym karmy dla bezdomnych zwierząt na terenie miasta,
- pokrycie kosztów sterylizacji bezdomnych zwierząt,
- pokrycie kosztów elektronicznego czipowania psów,
- pokrycie kosztów utylizacji zwierząt (wg. oddzielnej umowy),
- przygotowanie i dekorowanie Krzyża Katyńskiego i Pomnika Wojskowego na Cmentarzu Komunalnym w związku z uroczystymi obchodami świąt państwowych. Zakup flag narodowych do dekoracji miasta.

Przeprowadzono bieżące remonty konserwacyjne i malowanie placów zabaw na terenie miasta. Zakupiono i dokonano montażu nowych urządzeń. Wymieniono na nowy piasek we wszystkich piaskownicach na placach zabaw. Wykonano kompleksowe czyszczenie gazonów kwiatowych.

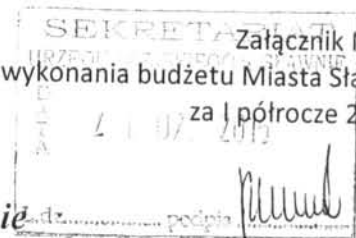
II. ZATRUDNIENIE

W Wydziale Gospodarki Komunalnej i Inwestycji zatrudnionych było na pełnych etatach 9 pracowników.

NACZELNIK WYDZIAŁU



Janusz Maderski



Miejski Ośrodek Pomocy Społecznej w Sławnie swoją pracą dąży do przezwyciężenia trudnych sytuacji życiowych tym, którzy nie są w stanie sami ich pokonać, wykorzystując własne uprawnienia, zasoby i możliwości. Wspiera ich w wysiłkach zmierzających do zaspokojenia niezbędnych potrzeb i umożliwia im życie w warunkach odpowiadających godności człowieka. Zadaniem pomocy społecznej jest także zapobieganie trudnym sytuacjom życiowym przez podejmowanie działań zmierzających do usamodzielnienia osób i rodzin oraz ich integracji ze środowiskiem.

Swym działaniem obejmuje osoby lub rodziny, które znajdują się w trudnej sytuacji życiowej, rodzinnej i finansowej m. in. sieroctwa, ubóstwa, bezdomności, bezrobocia, niepełnosprawności, długotrwałej lub ciężkiej choroby, przemocy w rodzinie, potrzeby ochrony macierzyństwa lub wielodzietności, bezradności w sprawach opiekuńczo-wychowawczych i prowadzenia gospodarstwa domowego, zwłaszcza w rodzinach niepełnych lub wielodzietnych, braku umiejętności w przystosowaniu do życia młodzieży opuszczającej całodobowe placówki opiekuńczo - wychowawcze, trudności w integracji osób, które otrzymały status uchodźcy, trudności w przystosowaniu do życia po zwolnieniu z zakładu karnego, alkoholizmu lub narkomani, zdarzenia losowego i sytuacji kryzysowej, klęski żywiołowej lub ekologicznej.

W okresie od 01.01.2015 r. do 30.06.2015 r. liczba osób, którym na podstawie decyzji przyznano **świadczenia z pomocy społecznej wyniosła 717**. Najczęstszymi powodami przyznawanej pomocy było: bezrobocie, ubóstwo, niepełnosprawność, długotrwała lub ciężka choroba.

Zasiłek okresowy – zasiłek ten wypłacany jest z powodu długotrwałej choroby, niepełnosprawności, bezrobocia, możliwości utrzymania lub nabycia uprawnień do świadczeń z innych systemów zabezpieczenia społecznego.

Kwota zasiłku okresowego nie może być niższa niż 50% różnicy między kryterium dochodowym osoby samotnie gospodarującej, rodziny a dochodem osoby lub rodziny.

Minimalna wysokość zasiłku 20 zł.

Z zasiłków okresowych w 2015 r. skorzystały **187 rodziny** na łączną kwotę **255 612,00 zł**, z tego dotacja z budżetu państwa wyniosła **255 612,00 zł**, a środki własne **0 zł**.

Zasiłek celowy – zasiłek ten przyznawany jest w celu zaspokojenia niezbędnej potrzeby życiowej. Z zasiłków celowych skorzystały **142 rodziny** na łączną kwotę **31 843,00 zł**, w tym: przyznano **10** zasiłków celowych specjalnych na kwotę **2 692,00 zł**. Zasiłek celowy specjalny

III. DOCHODY MAJĄTKOWE		1 287 128,00	524 118,50	40,7
1) Dochody z tytułu przekształcenia prawa użytkowania	0760	70 000,00	14 012,91	20,0
2) Dochody ze sprzedaży majątku	0770	1 217 128,00	510 064,94	41,9
3) Wpływy ze sprzedaży składników majątkowych	0870	0,00	40,65	0,0
IV. DOTACJE CELOWE		6 650 980,04	3 735 799,64	56,2
1. Dotacje celowe z budżetu państwa na realizację zadań bieżących z zakresu administracji rządowej oraz innych zadań zleconych	2010	4 707 002,08	2 487 911,56	52,9
2. Dotacje celowe na zadania realizowane przez gminę na podstawie porozumień z organami administracji rządowej	2020	7 000,00	3 498,00	50,0
3. Dotacje celowe z budżetu państwa na realizację własnych zadań bieżących gmin	2030	1 831 953,00	1 195 638,00	65,3
4. Dotacje celowe na zadania bieżące realizowane na podstawie porozumień między jst	2310, 2320	105 024,96	48 752,08	46,4
V. ŚRODKI NA INWESTYCJE POZYSKANE Z INNYCH ŹRÓDEŁ		100 900,00	0,00	0,0
Środki na dofinansowanie własnych inwestycji Gmin pozyskane z innych źródeł	6297	100 900,00	0,00	0,0
DOCHODY OGÓŁEM		38 722 994,76	19 674 314,39	50,8

Sporządziła Renata Protasewicz

BURMISTRZ

 dr inż. Krzysztof Marek Frankenstein

przyznawany jest osobom lub rodzinom w szczególnie uzasadnionych przypadkach, które przekroczyły kryterium dochodowe osoby lub rodziny.

Zasilek stały – zasilek ten przysługuje pełnoletniej osobie samotnie gospodarującej, niezdolnej do pracy z powodu wieku lub całkowitej niezdolności do pracy, jeżeli jej dochód jest niższy od kryterium dochodowego osoby samotnie gospodarującej; oraz pełnoletniej osobie pozostającej w rodzinie, niezdolnej do pracy z powodu wieku lub całkowicie niezdolnej do pracy, jeżeli jej dochód, jak również dochód na osobę w rodzinie są niższe od kryterium dochodowego na osobę w rodzinie.

Minimalna wysokość zasiłku to 30 zł, maksymalna 529 zł.

W okresie sprawozdawczym z tej formy świadczeń skorzystały **54 osoby** na łączną kwotę **102 697,00 zł**. Za **53 osoby** korzystające z tych świadczeń **opłacono składki na ubezpieczenie zdrowotne** w wysokości **10 779,00 zł**. Wszystkie świadczenia pokrywane są z dotacji z budżetu państwa.

Ośrodek realizuje również rządowy program „Pomoc państwa w zakresie dożywiania”, w ramach którego prowadzi dożywianie dzieci i młodzież w placówkach szkolno – wychowawczych (obiady dwudaniowe) oraz gorące jednodaniowe posiłki dla najuboższej części społeczeństwa miasta Sławno.

Z posiłków w rzeczonym okresie skorzystały **564 osoby** z czego **170 posiłków dziennie** wydawanych jest w stołówce przy Miejskim Ośrodku Pomocy Społecznej w Sławnie, a całkowity koszt posiłków w okresie od 01.01.2015 do 30.06.2015 wyniósł **339 506,00 zł**, z czego **192 858,00 zł** sfinansowane zostało z dotacji z budżetu państwa, a **146 648,00 zł** - ze środków własnych.

Ośrodek pokrywa również koszty pobytu **9 osób** w domach pomocy społecznej, m.in. w Parsowie, Żydowie, Cetuniu, Nowogardzie-Smużyny, Włóściborzu, Modrzewcu. Ogólny koszt tych świadczeń wyniósł **115 259,00 zł**. Koszty świadczeń ponoszone są ze środków własnych.

W celu poszerzenia działalności ośrodek pozyskuje pomoc rzeczową z zakładów pracy i przedsiębiorców. Pomoc ta jest wsparciem dla mieszkańców w formie:

a) drewna opałowego ze ścinki drzew – z tej formy pomocy skorzystało **21 rodzin**

Ponadto Ośrodek, oprócz przyznawania i wypłacania świadczeń, udziela również pomocy w postaci pracy socjalnej, która polega m.in.: doradztwie, rozmowie, kontaktach z instytucjami, załatwianie lub pośredniczenie w załatwianiu spraw urzędowych, reprezentowanie interesów podopiecznych w innych instytucjach, załatwianie spraw mieszkaniowych i lokalowych, pomoc w uzyskaniu pracy, współpraca z policją, kuratorami, opiekunami prawnymi, szkołami, lekarzami, pielęgniarkami środowiskowymi.

Realizując zadania zlecone gminie z zakresu wspierania rodziny i systemu pieczy zastępczej **asystenci rodziny** od 01 stycznia 2015 roku do 30 czerwca 2015r. pracowali z 16 rodzinami

dysfunkcyjnymi obejmujących 69 osób . Rodziny korzystające z pomocy w formie asystenta rodziny, to rodziny wielodzietne z problemami takimi jak; bezrobocie, alkoholizm, choroby psychiczne, niepełnosprawność, konflikty rodzinne, niezaradność w sprawach opiekuńczo-wychowawczych, niegospodarność, przemoc.

Od początku 2015 roku z terenu miasta Sławna nie umieszczono dzieci w systemie pieczy zastępczej. 5 osób podjęło leczenie uzależnienia od alkoholu. W związku ze zmianą miejsca zamieszkania zakończono współpracę z jedną rodziną. Do dwóch rodzin powróciły dzieci, w tym do jednej rodziny na czas postępowania sądowego, drugiej rodzinie przywrócono prawa rodzicielskie.

W ramach wykonywanych obowiązków, asystenci współpracowali między innymi z instytucjami takimi jak:

- placówki oświatowe: szkoły, przedszkola,
- służba zdrowia,
- Zespół Kurateli Sądowej,
- świetlica środowiskowa,
- Powiatowe Centrum Pomocy Rodzinie w Sławnie,
- Miejska Komisja Rozwiązywania Problemów Alkoholowych,

W ramach podejmowanych działań, asystenci wykonywali w środowisku zadania

- pomoc w sprzątanii mieszkania, przygotowywania wspólnych posiłków
- wspólne odrabianie zadań domowych z dziećmi,
- pomoc w trudnościach szkolnych
- pomoc w aktywnym poszukiwaniu pracy (sporządzanie CV klientów, przekazywanie aktualnych ofert pracy),
- pomoc w załatwianiu spraw urzędowych.

Oprócz tego praca asystentów rodziny skupiała się na

- łagodzeniu konfliktów wewnątrzrodzinnych,
- pomocy w znalezieniu rozwiązań kompromisowych sytuacji problemowych.

Ponadto podjęta praca miała także na celu wzmocnienie kompetencji wychowawczych rodziców poprzez edukację w zakresie prawidłowych postaw rodzicielskich, organizacji czasu wolnego dzieciom, stawiania wymogów, granic przy zastosowaniu odpowiedniego systemu kar i nagród.

Zgodnie z art. 191 ust.9 i ust.10 ustawy z dnia 9 czerwca 2011 r o wspieraniu rodziny i systemie pieczy zastępcze Miejski Ośrodek Pomocy Społecznej w Sławnie ponosi część kosztów związanych z utrzymaniem dzieci w Placówkach Wychowawczych i w rodzinach zastępczych. Od 01.01.2015 roku do 30.06.2015 r. koszty za pobyt 32 dzieci umieszczonych w rodzinach

zastępczych wyniosły **33 399,84 zł** zaś wydatki za pobyt 24 dzieci w placówkach opiekuńczo-wychowawczych to kwota **136 588,43 zł**.

Osobom, które ze względu na wiek, chorobę lub niepełnosprawność wymagają częściowej opieki i pomocy w zaspokajaniu niezbędnych potrzeb życiowych, mogą być przyznane **usługi opiekuńcze** świadczone w środowisku. Usługi opiekuńcze, w tym specjalistyczne, należą do zadań własnych gminy o charakterze obowiązkowym, natomiast specjalistyczne usługi opiekuńcze dla osób z zaburzeniami psychicznymi są realizowane przez gminę w ramach zadań zleconych.

Zgodnie z art. 50 ustawy o pomocy społecznej osobie samotnej, która z powodu wieku, choroby lub innych przyczyn wymaga pomocy innych osób, a jest jej pozbawiona, przysługuje pomoc w formie usług opiekuńczych lub specjalistycznych usług opiekuńczych. Usługi te mogą być przyznane również osobie, która wymaga pomocy innych osób, a rodzina, a także wspólnie zamieszkujący małżonek, wstępni, zstępni nie mogą takiej pomocy zapewnić. Usługi opiekuńcze obejmują pomoc w zaspokajaniu codziennych potrzeb życiowych, opiekę higieniczną, zaleconą przez lekarza pielęgnację oraz, w miarę możliwości, zapewnienie kontaktów z otoczeniem. Specjalistyczne usługi opiekuńcze są to usługi dostosowane do szczególnych potrzeb wynikających z rodzaju schorzenia lub niepełnosprawności, świadczone przez osoby ze specjalistycznym przygotowaniem zawodowym.

Przyznanie usług opiekuńczych i specjalistycznych usług opiekuńczych następuje w drodze decyzji administracyjnej wydanej przez Kierownika Miejskiego Ośrodka Pomocy Społecznej w Sławnie. W decyzji określa się zakres, okres, miejsce świadczenia usługi oraz odpłatność. Usługi mogą być odpłatne lub nieodpłatne w zależności od wysokości dochodu osoby lub rodziny, której są świadczone.

Odpłatność w sprawie specjalistycznych usług opiekuńczych dla osób z zaburzeniami psychicznymi określa tabela zawarta w Rozporządzeniu Ministra Polityki Społecznej z dnia 22 września 2005 roku, w sprawie specjalistycznych usług opiekuńczych.

Natomiast odpłatność za usługi opiekuńcze i specjalistyczne usługi opiekuńcze określa Uchwała Nr XXVII/159/2008 Rady Miejskiej w Sławnie z dnia 30 czerwca 2008r.

Osobom obłożnie chorym o największym stopniu dysfunkcji organizmu, całkowicie niezdolnym do samodzielnej egzystencji zapewnia się opiekę dwa razy w ciągu dnia.

Od stycznia 2015 r. do 30 czerwca 2015 r. usługami opiekuńczymi objęto **67 osób**. Opiekę sprawowało 12 opiekunek na pełnym etacie. Specjalistyczne usługi opiekuńcze dla osób z zaburzeniami psychicznymi w okresie sprawozdawczym świadczone były **8 osobom** przez 2 opiekunki zatrudnione na pełnym etacie oraz 2 osoby w ramach umowy zlecenia.

Łączna liczba świadczeń (w godzinach) wynosi:

- dla usług opiekuńczych – 12 792 h

- dla specjalistycznych usług opiekuńczych dla osób z zaburzeniami psychicznymi – 2 092 h

Wydatki na ten cel wyniosły ogółem: **309 914 zł** - z tego:

- dotacja wojewody - **44 549 zł**

- środki własne - **265 365 zł**

Umożliwienie prawidłowego funkcjonowania podopiecznych ośrodka w środowisku domowym to istota usług opiekuńczych. Większość z nich nie dopuszcza możliwości spędzenia schyłku swojego życia w obcym miejscu. Opiekunki w większości są osobami z wieloletnim doświadczeniem w pracy z osobami niepełnosprawnymi i starszymi. Niejednokrotnie akceptacja ze strony podopiecznych jest tak duża, że traktowane są jak najbliżsi członkowie rodziny.

Właściwie zorganizowana opieka w domu osoby potrzebującej pomocy daje poczucie bezpieczeństwa i zaspokaja potrzebę kontaktu z kimś bliskim. Tylko w takich warunkach ludzie starsi, chorzy, niepełnosprawni mogą pozostać w miarę samodzielni i żyć własnym życiem w miejscu swojego zamieszkania.

Kolejną formą pomocy jaką świadczy Miejski Ośrodek Pomocy Społecznej w Sławnie jest działająca od miesiąca czerwca 2014 roku **Karta Dużej Rodziny**.

Karta Dużej Rodziny przysługuje rodzinom z przynajmniej trójką dzieci, niezależnie od dochodu.

Karta jest wydawana bezpłatnie, każdemu członkowi rodziny.

Rodzice mogą korzystać z karty dożywotnio, natomiast dzieci:

- do 18 roku życia lub do ukończenia nauki,

- do ukończenia 25 roku życia

- bez ograniczeń wiekowych w przypadku dzieci legitymujących się orzeczeniem o umiarkowanym lub znacznym stopniu niepełnosprawności

Karta oferuje system zniżek oraz dodatkowych uprawnień. Jej posiadacze będą mieli możliwość korzystania z katalogu oferty kulturalnej, rekreacyjnej czy transportowej na terenie całego kraju.

Liczba Rodzin, które złożyły wniosek o Kartę Dużej Rodziny 27

Liczba rodzin, którym wydano Kartę Dużej Rodziny 23

Liczba wydanych kart w tym: 120

Liczba rodziców (opiekunów) rodzin wielodzietnych 44

Liczba dzieci rodzin wielodzietnych 76

Realizując zadania zlecone gminom w zakresie wypłaty **świadczeń rodzinnych** za okres od 01.01.2015 r. do 30.06.2015 r. Miejski Ośrodek Pomocy Społecznej w Sławnie dokonał wypłaty świadczeń w łącznej kwocie: **1 657 160,45 zł**. Zadanie te finansowane

są ze środków z budżetu państwa.

1. Zasiłek rodzinny – 386 079,00 zł

Zasiłek rodzinny ma na celu częściowe pokrycie wydatków na utrzymanie dziecka.

Prawo do zasiłku rodzinnego i dodatków do tego zasiłku przysługuje:

- rodzicom, jednemu z rodziców albo opiekunowi prawnemu dziecka
- opiekunowi faktycznemu dziecka
- osobie uczącej się (osoba pełnoletnia ucząca się, niepozostająca na utrzymaniu rodziców w związku z ich śmiercią lub w związku z ustaleniem wyrokiem sądowym lub ugodą sądową prawa do alimentów z ich strony)

Zasiłek rodzinny przysługuje do ukończenia przez dziecko:

1. 18 roku życia
2. nauki w szkole, jednak nie dłużej niż do ukończenia 21 roku życia
3. 24 roku życia, jeżeli kontynuuje naukę w szkole lub w szkole wyższej i legitymuje się orzeczeniem o umiarkowanym albo znacznym stopniu niepełnosprawności.

Zasiłek przysługuje osobie uczącej się w szkole lub w szkole wyższej, jednak nie dłużej niż do ukończenia 24 roku życia.

Od 1 listopada 2012r. wysokość zasiłku rodzinnego wynosi miesięcznie:

- 77,00 zł na dziecko w wieku do ukończenia 5 roku życia;
- 106,00 zł na dziecko w wieku powyżej 5 roku życia do ukończenia 18 roku życia;
- 115,00 zł na dziecko w wieku powyżej 18 roku życia do ukończenia 24 roku życia;

2. Dodatek do zasiłku rodzinnego z tytułu urodzenia dziecka - 19 000,00 zł

Dodatek z tytułu urodzenia dziecka przysługuje jednorazowo w wysokości 1000 zł. Przysługuje on matce lub ojcu albo opiekunowi prawnemu dziecka. Dodatek przysługuje opiekunowi faktycznemu dziecka w wieku do ukończenia przez dziecko pierwszego roku życia, jeżeli nie został przyznany rodzicom lub opiekunowi prawnemu dziecka. W przypadku wystąpienia o przysposobienie więcej niż jednego dziecka lub urodzenia więcej niż jednego dziecka podczas jednego porodu dodatek przysługuje na każde dziecko. Wniosek o dodatek składa się do ukończenia przez dziecko pierwszego roku życia.

3. Dodatek do zasiłku rodzinnego z tytułu opieki nad dzieckiem w okresie korzystania z urlopu wychowawczego – 45 893,10 zł

Dodatek z tytułu opieki nad dzieckiem w okresie korzystania z urlopu wychowawczego przysługuje w wysokości 400 zł miesięcznie. Przysługuje matce lub ojcu, opiekunowi faktycznemu dziecka albo opiekunowi prawnemu dziecka, jeżeli dziecko pozostaje pod jego faktyczną opieką, uprawnionemu do urlopu wychowawczego, nie dłużej jednak niż przez okres:

- 24 miesiące kalendarzowych
- 36 miesięcy kalendarzowych, jeżeli sprawuje opiekę nad więcej niż jednym dzieckiem urodzonym podczas jednego porodu
- 72 miesiące kalendarzowych, jeżeli sprawuje opiekę nad dzieckiem legitymującym się orzeczeniem o niepełnosprawności albo o znacznym stopniu niepełnosprawności

4. Dodatek do zasiłku rodzinnego z tytułu samotnego wychowywania – 46 180,00 zł

Dodatek przysługuje w wysokości 170 zł miesięcznie na dziecko, nie więcej jednak niż 340,00 zł na wszystkie dzieci. W przypadku dziecka legitymującego się orzeczeniem o niepełnosprawności lub orzeczeniem o znacznym stopniu niepełnosprawności kwotę dodatku zwiększa się o 80 zł na dziecko, nie więcej jednak niż o 160 zł na wszystkie dzieci. Dodatek z tytułu samotnego wychowywania dziecka przysługuje samotnie wychowującym dziecko matce lub ojcu, opiekunowi faktycznemu dziecka albo opiekunowi prawnemu dziecka, jeżeli nie zostało zasądzone świadczenie alimentacyjne na rzecz dziecka od drugiego z rodziców dziecka, ponieważ:

- drugi z rodziców dziecka nie żyje
- ojciec dziecka jest nieznan
- powództwo o ustalenie świadczenia alimentacyjnego od drugiego z rodziców zostało oddalone

Dodatek przysługuje również osobie uczącej się, jeżeli oboje rodzice osoby uczącej się nie żyją.

5. Dodatek do zasiłku rodzinnego z tytułu kształcenia i rehabilitacji dziecka niepełnosprawnego do 5 roku życia - 3 240,00 zł

6. Dodatek do zasiłku rodzinnego z tytułu kształcenia i rehabilitacji dziecka niepełnosprawnego powyżej 5 roku życia - 17 760,00 zł

Dodatek przysługuje miesięcznie w wysokości 60 zł na dziecko w wieku do ukończenia 5 roku życia i 80 zł na dziecko w wieku powyżej 5 roku życia do ukończenia 24 roku życia. Dodatek z tytułu kształcenia i rehabilitacji dziecka przysługuje matce lub ojcu, opiekunowi faktycznemu dziecka albo opiekunowi prawnemu dziecka, a także osobie uczącej się na pokrycie zwiększonych wydatków związanych z rehabilitacją lub kształceniem dziecka w wieku:

- do ukończenia 16 roku życia, jeżeli legitymuje się orzeczeniem o niepełnosprawności
- powyżej 16 roku życia do ukończenia 24 roku życia, jeżeli legitymuje się orzeczeniem o umiarkowanym albo o znacznym stopniu niepełnosprawności

7. Dodatek do zasiłku rodzinnego z tytułu rozpoczęcia roku szkolnego - 0 zł

Dodatek przysługuje raz w roku, w związku z rozpoczęciem roku szkolnego, w wysokości 100 zł na dziecko. Dodatek z tytułu rozpoczęcia roku szkolnego przysługuje matce lub ojcu, opiekunowi faktycznemu dziecka albo opiekunowi prawnemu dziecka, a także osobie uczącej się na częściowe pokrycie wydatków związanych z rozpoczęciem w szkole nowego roku szkolnego. Dodatek przysługuje również na dziecko rozpoczynające roczne przygotowanie przedszkolne. Wniosek o wypłatę dodatku składa się do dnia zakończenia okresu zasiłkowego, w którym rozpoczęto rok szkolny albo roczne przygotowanie przedszkolne.

8. Dodatek do zasiłku rodzinnego na pokrycie wydatków związanych z zamieszkiwaniem w miejscowości, w której znajduje się szkoła - 2 160,00 zł

9. Dodatek do zasiłku rodzinnego na pokrycie wydatków związanych z dojazdem do miejscowości, w której znajduje się szkoła - 5 400,00 zł

Dodatek przysługuje przez 10 miesięcy w roku w okresie pobierania nauki od września do czerwca następnego roku kalendarzowego. Dodatek z tytułu podjęcia przez dziecko nauki w szkole poza miejscem zamieszkania przysługuje matce lub ojcu dziecka, opiekunowi prawnemu albo opiekunowi faktycznemu dziecka lub osobie uczącej się:

- w związku z zamieszkiwaniem w miejscowości, w której znajduje się siedziba szkoły ponadgimnazjalnej lub szkoły artystycznej, w której realizowany jest obowiązek szkolny i obowiązek nauki, a także szkoły podstawowej lub gimnazjum w przypadku dziecka lub osoby uczącej się, legitymującej się orzeczeniem o niepełnosprawności lub o stopniu niepełnosprawności - w wysokości 90 zł miesięcznie na dziecko albo
- w związku z dojazdem z miejsca zamieszkania do miejscowości, w której znajduje się siedziba szkoły, w przypadku dojazdu do szkoły ponadgimnazjalnej, a także szkoły artystycznej, w której realizowany jest obowiązek szkolny i obowiązek nauki w zakresie odpowiadającym nauce w szkole ponadgimnazjalnej - w wysokości 50 zł miesięcznie na dziecko.

10. Dodatek do zasiłku rodzinnego z tytułu wychowywania dziecka w rodzinie wielodzietnej

- 46 960,00 zł

Dodatek przysługuje rodzinie wielodzietnej w wysokości 80 zł miesięcznie na trzecie i na następne

dzieci uprawnione do zasiłku rodzinnego. Dodatek z tytułu wychowywania dziecka w rodzinie wielodzietnej przysługuje matce lub ojcu, opiekunowi faktycznemu dziecka albo opiekunowi prawnemu dziecka.

11. Zasiłek pielęgnacyjny z tytułu niepełnosprawności – 377 757,00 zł

Zasiłek pielęgnacyjny przyznaje się w celu częściowego pokrycia wydatków wynikających z konieczności zapewnienia opieki i pomocy innej osoby w związku z niezdolnością do samodzielnej egzystencji. W okresie sprawozdawczym ten rodzaj świadczenia wypłacono **421** osobom.

Zasiłek pielęgnacyjny wynosi **153 zł** miesięcznie i przysługuje:

- niepełnosprawnemu dziecku
- osobie niepełnosprawnej w wieku powyżej 16 roku życia, jeżeli legitymuje się orzeczeniem o znacznym stopniu niepełnosprawności
- osobie, która ukończyła 75 lat .

Zasiłek pielęgnacyjny przysługuje także osobie niepełnosprawnej w wieku powyżej 16 roku życia legitymującej się orzeczeniem o umiarkowanym stopniu niepełnosprawności, jeżeli niepełnosprawność powstała w wieku do ukończenia 21 roku życia.

12. Świadczenie pielęgnacyjne – 320 120,00 zł

Świadczenie pielęgnacyjne z tytułu rezygnacji z zatrudnienia lub innej pracy zarobkowej w związku z koniecznością opieki nad dzieckiem przysługuje matce lub ojcu dziecka , innym osobom na których ciąży obowiązek alimentacyjny, albo opiekunowi faktycznemu dziecka, jeżeli nie podejmuje lub rezygnuje z zatrudnienia lub innej pracy zarobkowej w celu sprawowania opieki nad dzieckiem legitymującym się orzeczeniem o niepełnosprawności łącznie ze wskazaniami: konieczności stałej lub długotrwałej opieki lub pomocy innej osoby w związku ze znacznie ograniczoną możliwością samodzielnej egzystencji oraz konieczności stałego współudziału na co dzień opiekuna dziecka w procesie jego leczenia, rehabilitacji i edukacji, albo orzeczeniem o znacznym stopniu niepełnosprawności. Osobie innej niż spokrewniona w pierwszym stopniu, na której ciąży obowiązek alimentacyjny, przysługuje świadczenie pielęgnacyjne, w przypadku gdy nie ma osoby spokrewnionej w pierwszym stopniu, albo gdy osoba ta nie jest w stanie sprawować w/w opieki.

Z tej formy pomocy skorzystało 45 osób.

13. Specjalny zasiłek opiekuńczy – 35 446,40 zł

Specjalny zasiłek opiekuńczy przysługuje osobom, na których zgodnie z przepisami ustawy z dnia 25 lutego 1964 r. – Kodeks rodzinny i opiekuńczy (Dz. U. z 2012 r. poz. 788 i 1529) ciąży obowiązek alimentacyjny, jeżeli rezygnują z zatrudnienia lub innej pracy zarobkowej w związku z koniecznością sprawowania stałej opieki nad osobą legitymującą się orzeczeniem o znacznym stopniu niepełnosprawności albo orzeczeniem o niepełnosprawności łącznie ze wskazaniami: konieczności stałej lub długotrwałej opieki lub pomocy innej osoby w związku ze znacznie ograniczoną możliwością samodzielnej egzystencji oraz konieczności stałego współudziału na co dzień opiekuna dziecka w procesie jego leczenia, rehabilitacji i edukacji. Świadczenie to zostało wypłacone dla 14 osób.

14. Zasiłek dla opiekuna - 75 053,20 zł

Zasiłek dla opiekuna jest przyznawany osobą z tytułu sprawowania opieki nad niepełnosprawnym członkiem rodziny, której prawo do świadczenia pielęgnacyjnego wygasło z mocy prawa na podstawie art. 11 ust. 3 ustawy z dnia 7 grudnia 2012 r. Z tego rodzaju świadczenia, w okresie sprawozdawczym skorzystało 27 osób.

15. Jednorazowa zapomoga z tytułu urodzenia dziecka - 41 000,00 zł - dla 41 osób

Jednorazową zapomogę z tytułu urodzenia się dziecka przyznaje się jednorazowo w wysokości 1000 zł na jedno dziecko. Zapomoga przysługuje matce lub ojcu dziecka, opiekunowi prawnemu albo opiekunowi faktycznemu dziecka. Wniosek o wypłatę zapomogi składa się w terminie 12 miesięcy od dnia narodzin dziecka, a w przypadku gdy wniosek dotyczy dziecka objętego opieką prawną, opieką faktyczną albo dziecka przysposobionego - terminie 12 miesięcy od dnia objęcia dziecka opieką albo przysposobienia nie później niż do ukończenia przez dziecko 18. roku życia.

16. Składka na ubezpieczenia emerytalno-rentowe - 85 405,88 zł. Składaka została odprowadzona za 65 osób.

17. Dodatek mieszkaniowy

Dodatek mieszkaniowy jest formą pomocy przeznaczoną dla spełniających łącznie poniższe trzy warunki osób posiadających tytuł prawny do lokalu, spełniających kryterium dochodowe oraz zamieszkujących lokale mieszkalne spełniające kryterium metrażowe.

Wypłacono dodatek mieszkaniowy dla **244** rodzin na łączną kwotę **148 274,48 zł.** /środki własne/

18. Dodatek energetyczny

Zryczałtowany dodatek energetyczny jest formą pomocy przeznaczoną dla osób otrzymujących dodatek mieszkaniowy mającą na celu częściową rekompensatę kosztów zakupu energii elektrycznej.

Łączna kwota wypłaconych dodatków dla **14 rodzin** wyniosła - **1 431,39 zł** /dotacja z budżetu państwa/

Realizując zadania zlecone gminom w zakresie wypłaty świadczeń z **funduszu alimentacyjnego** w 2015 r. Miejski Ośrodek Pomocy Społecznej w Sławnie dokonał wypłaty świadczeń w łącznej kwocie: **402 510,00 zł**.

Świadczenia z funduszu alimentacyjnego przysługują osobie uprawnionej do ukończenia przez nią 18 roku życia albo w przypadku gdy uczy się w szkole lub szkole wyższej do ukończenia przez nią 25 roku życia, albo w przypadku posiadania orzeczenia o znacznym stopniu niepełnosprawności – bezterminowo.

Świadczenia alimentacyjne przysługują, jeżeli dochód rodziny w przeliczeniu na osobę w rodzinie nie przekracza 725 zł.

Miejski Ośrodek Pomocy Społecznej w Sławnie przekazał dłużnikom alimentacyjnym informacje o przyznaniu osobie uprawnionej świadczeń z funduszu alimentacyjnego oraz informację o wysokości zobowiązań wobec Skarbu Państwa. Wszczęte zostały również z urzędu postępowania w przedmiocie ustalenia wysokości zobowiązań w stosunku do Funduszu Alimentacyjnego. Łączna liczba działań podjętych wobec dłużników alimentacyjnych wyniosła 265.


Dłużnik alimentacyjny jest zobowiązany do zwrotu organowi właściwemu wierzyciela należności w wysokości świadczeń alimentacyjnych osobie uprawnionej, łącznie z ustawowymi odsetkami. Suma wpłat dokonanych przez dłużników alimentacyjnych na poczet należności z tytułu otrzymanych przez osoby uprawnione świadczeń alimentacyjnych wyniosła **94 715,85 zł**

Informacja dot. wypłaty świadczeń z funduszu alimentacyjnego oraz działań podejmowanych wobec dłużników alimentacyjnych w 2015 roku.

Lp.	Nazwa zasiłku/działania	Liczba świadczeń/działań	Wartość
1	Świadczenie alimentacyjne	301	481 970,00 zł
2	Kwoty zwrócone przez dłużników alimentacyjnych z tyt. wypłaconych świadczeń alimentacyjnych	-----	94 715,85 zł

KIEROWNI
Miejski Ośrodek Pomocy Społecznej S.
w Sławnie

mgr Dominika Wróblewska



SPRAWOZDANIE FINANSOWE OŚRODKA SPORTU I REKREACJI W SŁAWNIE ZA I PÓŁROCZE 2015 ROK

FB
21.07.15

I. Współpraca ze szkołami i organizacjami sportowymi

Prowadzono stałą współpracę z organizacjami sportowymi, polegającą na organizacji i obsłudze imprez sportowych, pomocy w finansowaniu zawodów sportowych i możliwości udziału młodzieży w zawodach sportowych.

IMPREZY:

1. XIX BIEG ŚWIĘCÓW

Poniesiono wydatki na wynagrodzenia bezosobowe (sędziowania, koncert towarzyszący, festyn osady średniowiecznej itp.), zakup materiałów i wyposażenia (nagrody, puchary, poczęstunek dla zawodników), zakup usług (obsługa informatyczna, spikerka, obsługa nagłośnienia, pokaz walk rycerskich, ochrona fizyczna, zabezpieczenie medyczne) oraz podróże służbowe. Łączne wydatki wyniosły **43 081,02** złotych.

2. GRAND PRIX TENIS STOŁOWY

Poniesiono wydatki na wynagrodzenia bezosobowe (sędziowania) w kwocie **431,95** złotych.

3. SŁAWIEŃSKA SZKOLNA LIGA PIŁKI SIATKOWEJ

Poniesiono wydatki na zakup usług pozostałych na łączną kwotę **600,00** złotych.

4. CZWARTKI I SPOTKANIA LEKKOATLETYCZNE

Poniesiono wydatki na wynagrodzenia bezosobowe (sędziowania) oraz zakup materiałów i wyposażenia (nagrody, medale, puchary). Łączne wydatki wyniosły **3 388,13** złotych.

5. PUCHAR POMORZA W NORDIC WALKING

Poniesiono wydatki na zakup usług pozostałych na łączną kwotę **13 458,30** złotych.

6. RAJDY ROWEROWE I PIESZE

Poniesiono wydatki na wynagrodzenia bezosobowe (sędziowania) oraz zakup usług pozostałych. Łączne wydatki wyniosły **405,00** złotych.

7. MARATON NA RATY I BIEGI ŚNIADANIOWE

Poniesiono wydatki na wynagrodzenia bezosobowe (sędziowania) oraz zakup materiałów i wyposażenia (nagrody) oraz zakup usług pozostałych (zabezpieczenie medyczne). Łączne wydatki wyniosły **3 226,49** złotych.

8. MARATON FITNESS

Poniesiono wydatki wynagrodzenia bezosobowe (sędziowania), zakup materiałów i wyposażenia (nagrody) oraz zakup usług pozostałych (wynajem podestu, usługi transportowe). Łączne wydatki wyniosły **4 060,98** złotych.

9. TURNIEJ BADMINTONA

Poniesiono wydatki na zakup materiałów i wyposażenia (nagrody i dyplomy). Łączne wydatki wyniosły **2 098,87** złotych.

10. MISTRZOSTWA MIASTA SŁAWNO W SKOKU WZWYŻ

Poniesiono wydatki na zakup materiałów i wyposażenia (nagrody i dyplomy). Łączne wydatki wyniosły **1 661,53** złotych.

11. FESTIWAL TAŃCA Z GRACJĄ

Poniesiono wydatki na zakup usług pozostałych (nagłośnienie i oświetlenie, emisja reklamy, ochrona). Łączne wydatki wyniosły **2 492,00** złotych.

12. ORGANIZACJA POZOSTAŁYCH IMPREZ SPORTOWYCH

Poniesiono wydatki na wynagrodzenia bezosobowe (sędziowania), zakup materiałów i wyposażenia, zakup usług oraz różne opłaty i składki pozostałych imprez rekreacyjno - sportowych. Łączne wydatki wyniosły **11 797,54** złotych.

II. Utrzymanie obiektów

Poniesiono wydatki na bieżące utrzymanie, naprawy oraz konserwacje obiektów OSiR, m.in. koszty mediów, zakup etyliny do kosiarek, materiałów do napraw oraz pozostałe usługi.

1. HALA SPORTOWA PLAC SPORTOWY

Poniesiono wydatki na zakup energii (energia elektryczna, c.o. i ciepła woda, gaz na potrzeby grzewcze) zakup materiałów i wyposażenia (materiały eksploatacyjne), zakup usług (sprzątanie hali, wywóz nieczystości, monitoring obiektu itp.), zakup usług remontowych (konserwacje systemów alarmowych, naprawy i pozostałe). Łączne wydatki wyniosły **69 580,89** złotych.

2. STADION

Poniesiono wydatki na zakup materiałów i wyposażenia, zakup usług pozostałych oraz zakup usług remontowych w kwocie **11 696,99** złotych.

3. HALA SPORTOWA UL. SEMPOŁOWSKIEJ

Poniesiono wydatki na zakup energii (energia elektryczna, c.o. i ciepła woda) zakup materiałów i wyposażenia, zakup usług (sprząatanie hali, wywóz nieczystości, monitoring obiektu itp.), zakup usług remontowych (konserwacje systemów alarmowych i pozostałe), zakup usług telefonii komórkowej i stacjonarnej oraz opłaty za dostęp do sieci internet. Łączne wydatki wyniosły **98 137,58** złotych.

4. BOISKO ORLIK

Poniesiono wydatki na wynagrodzenia bezosobowe animatorów, zakup materiałów i wyposażenia, zakup usług (czyszczenie powierzchni boiska) oraz zakup energii elektrycznej w kwocie **6 221,55** złotych.

III. Pozostałe wydatki – OSiR (administracja)

Poniesiono wydatki związane z funkcjonowaniem biura OSiR w tym administracyjne na wynagrodzenia osobowe oraz dodatkowe wynagrodzenie roczne pracowników, składki na ubezpieczenia społeczne, składki na Fundusz Pracy, odpis na ZFŚS, szkolenia pracowników, wynagrodzenia bezosobowe, podróże służbowe, zakup materiałów biurowych i innych, energię elektryczną, zakup usług telefonii komórkowej, opłaty z tytułu dostępu do sieci internet, zakup usług telefonii stacjonarnej, zakup usług bankowych, zakup usług remontowych (w tym konserwacje), zakup usług zdrowotnych, zakup usług pozostałych, pozostałe koszty finansowe. Łączne wydatki wyniosły **235 846,09** złotych.

OGÓŁEM WYDATKI

508 184,91 złotych

IV. DOCHODY

1. WPLYWY Z RÓŻNYCH OPŁAT

Otrzymano wpływy z różnych opłat takich jak wpisowe na turnieje (Grand Prix tenisa stołowego, badmintonu, szkółka tańca towarzyskiego) w łącznej kwocie **4 355,00** złotych.

2. DOCHODY Z NAJMU I DZIERŻAWY

Otrzymano dochody z najmu obiektów jednostki takich jak hala sportowa, salka korekcyjna, pokoje noclegowe oraz powierzchni pod reklamę w łącznej kwocie **22 670,00** złotych.

3. PRZYCHODY FINANSOWE

Otrzymano przychody z tytułu odsetek bankowych w kwocie **1,57** złotych.

4. PRZYCHODY OPERACYJNE

Pozostałe przychody wyniosły **42,00** złotych.

OGÓŁEM DOCHODY

27 068,59 złotych

V. Zatrudnienie

- | | |
|---------------------------------|---------|
| • Dyrektor | 1 etat |
| • Główny Księgowy | 1 etat |
| • Insp. ds. Adm. Gospodarczych | 1 etat |
| • Pracownik zaplecza sportowego | 1 etat |
| • Robotnik Gospodarczy | 4 etaty |
| • Portier | 1 etat |

Sławno, dnia 17 lipca 2015 r.

GŁÓWNY KSIĘGOWY
Fikus
mar Edyta Fikus

DYREKTOR
sup. Fikus
Krzysztof Kowalczyk

WYDZIAŁ KULTURY

Wrocław, dnia 15.05.2014 r.

OŚRODEK
SPORTU I REKREACJI
76-100 SŁAWNO
ul. Sportowy 1, tel. 059/ 8107565
g. 000330217, NIP 839-041-07-20

FR
21.07.15
6220

Sławno, dnia 21 lipca 2015 rok

L.dz. 578/ 2015

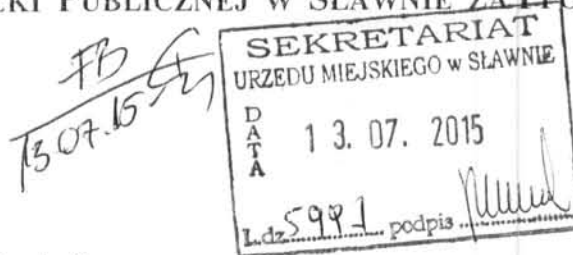
Pan Krzysztof Frankenstein
Burmistrz Miasta Sławno

Ośrodek Sportu i Rekreacji w Sławnie oświadcza, iż w pierwszej połowie 2015 roku w jednostce nie wystąpiło umorzenie należności.

DYREKTOR
Zup. Filus
Krzysztof Kowalczyk

SPRAWOZDANIE FINANSOWE**MIEJSKIEJ BIBLIOTEKI PUBLICZNEJ W SŁAWNIE ZA I PÓŁROCZE 2015 ROK**

Zatrudnienie – 7,8 et.

**DOCHODY:**

	PLAN	WYKONANIE
- dotacja podmiotowa	518.929,00	259.464,00
- dotacja celowa – Fundacja Orange	-	1.373,98
- prowizja za prawidłowe naliczanie i odprowadzanie podatku dochodowego	80,00	35,00
- wpływy z odsetek od środków na rachunku bankowym	100,00	2,20
- wpływy z kar za przetrzymywanie książek	-	694,00
RAZEM DOCHODY	519.109,00	261.569,18

WYDATKI:

410	Amortyzacja środków trwałych	-	6.484,56
417	Wynagrodzenia bezosobowe,	37.500,00	20.400,00
	w tym:	36.000,00	18.000,00
	- kontrakt menadżerski – dyrektor (3.000 x 12 m-cy = 36.000)		
	- umowy o dzieło (2 spotkania autorskie)	1.500,00	2.400,00
420	Zużycie materiałów i energii,	51.454,00	25.860,84
	w tym:		
	- za energię elektryczną, w tym energia elektryczna na program komputerowy „IKONKA”	6.000,00	1.931,07
	- za zużycie gazu (ogrzewanie MBP, ul. Rapackiego 16A)	9.000,00	6.179,48
	- za wodę i ścieki	2.000,00	573,79
	- zakup materiałów biurowych	1.000,00	674,34
	- zakup środków czystości	1.119,00	1.000,71
	- za prenumeratę prasy	5.000,00	2.136,21
	- zakup księgozbioru	22.000,00	10.705,02
	- zakup nagród i słodyczy dla dzieci biorących udział w konkursach czytelniczych	2.335,00	1.031,93
	- zakup tuszy do drukarek (3 komplety)	1.000,00	150,01
	- inne nieprzewidziane wydatki	2.000,00	1.478,28
	w tym: zakup dwóch dywaników dla Oddziału dla Dzieci 885,00; zakup aparatu telefonicznego – 189,00; zakup innych materiałów niezbędnych do funkcjonowania placówki – 404,28.		
430	Usługi obce,	20.939,00	9.182,70
	w tym:		
	- usługi komunalne (wywóz nieczystości)	1.000,00	367,08

- usługi telekomunikacyjne, w tym internet	4.689,00	2.412,30
- regeneracja i wymiana gaśnic p.poż	600,00	-
- prowizja bankowa	300,00	91,50
- opłaty : RTV, zakup znaczków pocztowych, opłaty za przesyłki	2.000,00	303,60
- okresowe badanie pieca c.o.	1.000,00	-
- opłata za program MAK+	1.200,00	605,16
- monitoring budynku MBP, ul. Rapackiego 16A i konserwacja	2.600,00	1114,07
- okresowe badanie obiektu budowlanego (co 5 lat)	1.500,00	-
- opłata windykatora należności ERIF (9 x 50 zł)	450,00	369,00
- opłata za wynajem pomieszczeń oraz opłata za media dla Filii Nr 1 przy SP nr 1 (300,00 zł x 12 m-cy)	3.600,00	1.800,00
- inne nieprzewidziane wydatki	2.000,00	2.119,99
w tym: trzy przedstawienia teatralne dla dzieci – 900,00; spotkanie autorskie – 500,00; BIP Hosting – 367,99; naprawy odkurzaczy – 75,00; czyszczenie dywanów i foteli - 260,00; opłata skarbową – 17,00.		
450 Wynagrodzenia,	326.619,00	164.143,10
w tym:		
- wynagrodzenia osobowe (wg tabeli kalkulacyjnej)	309.544,00	152.040,10
- nagrody na Dzień Bibliotekarza	7.000,00	7.000,00
- nagrody jubileuszowe	10.075,00	5.103,00
460 Ubezpieczenia i inne świadczenia na rzecz pracowników,	80.797,00	36.787,74
w tym:		
- składki na ubezpieczenia społeczne (352.544,00 x 17,73%)	62.506,00	31.964,28
- składki na Fundusz Pracy (352.544,00 x 2,45%)	8.638,00	4.346,07
- składki na FGŚP (352.544,00 x 0,10%)	353,00	177,39
- świadczenia urlopowe	8.300,00	-
- badania lekarskie	-	100,00
- dopłata do okularów korekcyjnych	-	200,00
470 Pozostałe wydatki,	1.800,00	301,02
w tym:		
- podróże służbowe krajowe	1.800,00	301,02

RAZEM KOSZTY: 519.109,00 263.159,96


Należności wymagalne – „0”
Należności niewymagalne – „0”
Zobowiązania wymagalne – „0”
Zobowiązania niewymagalne – 922,35

Słowny Księgowy

DYREKTOR

mgr Elżbieta Kosińska-Róg

Sławno, 13 lipca 2015 r.



**SPRAWOZDANIE
Z DZIAŁALNOŚCI
MIEJSKIEJ BIBLIOTEKI
PUBLICZNEJ
W SŁAWNIE
W I PÓŁROCZU 2015 R.**

Siedzibą biblioteki od 1992 roku jest trzypiętrowy budynek położony przy ulicy M. Rapackiego 16 A; mieści się tu : Wypożyczalnia Książek dla Dorosłych, Czytelnia Ogólna, Oddział dla Dzieci i Młodzieży, Czytelnia Multimedialna „Ikonka”, Dział gromadzenia i opracowania zbiorów, Dział Księgowości oraz Dyrektor.

Od 1 kwietnia 2011r. siedziba Filii Bibliotecznej mieści się w budynku Szkoły Podstawowej nr 1 w Sławnie przy ul. Kossaka 31/2.

Biblioteka jest samodzielną instytucją kultury, posiada statut, wpis do rejestru instytucji prowadzony przez gminę, posiada osobowość prawną, posiada NIP i REGON, własne konto bankowe, własną księgowość.

Misją sławieńskiej biblioteki jest:

1. wspieranie rozwoju społeczeństwa informacyjnego
2. zaspokajanie potrzeb edukacyjnych i kulturalnych lokalnej społeczności
3. zapewnienie profesjonalnego poziomu swoich usług
4. budowanie pozytywnego wizerunku Biblioteki w mediach i w środowisku.
5. promocja kultury oraz tradycji regionu i kraju.

Do podstawowych zadań biblioteki należy:

1. gromadzenie, opracowywanie, przechowywanie i ochrona materiałów bibliotecznych,
2. obsługa użytkowników.

Ponadto do zadań może należeć działalność bibliograficzna, dokumentacyjna, edukacyjna, popularyzatorska oraz instrukcyjno-metodyczna.

CZYTELNICTWO

Biblioteka	Ilość czytelników	Ilość wypożyczeń	Ilość odwiedzin
MBP	853	14877	5265
Oddział dla Dzieci	633	11736	5616
Filia	506	11918	4571
Razem	1992	38531	15452

Razem w mieście Sławno zarejestrowano w I półroczu 2015 roku 1992 czytelników, którzy odwiedzili Bibliotekę 15452 razy i dokonali 38 531 wypożyczeń (mowa jest tu o wypożyczeniach na zewnątrz tj. do domu).

Udostępnianie na miejscu w czytelniach

Biblioteka	Ilość odwiedzin	Ilość udostępnień	Ilość informacji
MBP	5080	8833	6811
Oddział dla Dzieci	2028	1969	1421
Filia	2368	2048	816
Razem	9476	12850	9048

Trzy czytelnie miejskie odwiedziło w okresie sprawozdawczym 9476 użytkowników, udostępniono 12 850 egzemplarzy książek, czasopism i materiałów elektronicznych oraz udzielono 9048 informacji.

Czytelnie internetowe Ikonk@ odwiedziło 5105 osób.

Działalność kulturalno-oświatowa i upowszechnianie czytelnictwa.

Rok 2015 obchodzony jest jako Rok Teatru Polskiego, Rok Jana Pawła II oraz Rok Jana Długosza. Działalność sławieńskiej biblioteki skupia się na promocji czytania, promocji książki w każdej grupie wiekowej.

Z okazji Dnia Babci i Dnia Dziadka do biblioteki przyjechał Pan Piotr Kowalczyk – znany podróżnik.

Zimowe ferie przebiegały pod hasłem „Wierzyć nie wierzyć – z legendą po Ziemi Sławieńskiej”. Był to cykl imprez mających popularyzować dziejów Sławna i okolic. W każdym dniu ferii odbywał się koncert „W samo południe” w wykonaniu uczniów sławieńskiej szkoły muzycznej.

17 lutego to Światowy Dzień Kota – biblioteka zorganizowała konkurs rysunkowy dla dzieci i młodzieży. Wpłynęło blisko 100 prac, wykonanych różnymi technikami plastycznymi.

Z okazji Walentynek w bibliotece gościła p. Magdalena Omilianowicz – autorka książek i reportaży z Koszalina np. „Przekraczające granice”.

Z okazji Dnia Kobiet biblioteka gościła p. Wojciecha Broda- Żurawskiego, aktora Bałtyckiego Teatru Dramatycznego w Koszalinie z monodramem „Konopielka” na podstawie książki E. Redlińskiego..

W miesiącu marcu do biblioteki przyjechała p. Katarzyna Zwarzany – pracownik Narodowego Banku Polskiego z prelekcją nt. roli pieniądza w gospodarce, o zabezpieczeniach banknotów oraz kredytów i pożyczek udzielanych przez tzw. parabanki i inne instytucje finansowe.

W kwietniu przypada Światowy Dzień Książki i Praw Autorskich – w tym roku gościem biblioteki była p. Wioletta Piasecka, która zaprezentowała czytelnikom w Sławnie swoje najnowsze książki : „Zagadki piłkarskie”, „Krówka Modnisia”.

Biblioteka w okresie sprawozdawczym gościła aktorów Teatru Duet z Krakowa, którzy zaprezentowali najmłodszym czytelnikom swoje interpretacje znanych bajek : „Dziadek do Orzechów”, „Baltazar Bomba”.

Już po raz kolejny obchodzony jest w dniach 8-15 maja **Tydzień Bibliotek** – program promocji czytelnictwa i bibliotek, którego inicjatorem jest Stowarzyszenie Bibliotekarzy Polskich. Wszelkie działania organizowane w Tygodniu podkreślają rolę biblioteki w poprawie jakości życia, edukacji oraz zwiększanie prestiżu zawodu bibliotekarza. „**Wybieram Bibliotekę**” – to hasło tegorocznych obchodów. Biblioteka jest miejscem inspiracji i realizacji wielu niezwykłych pomysłów na promowanie literatury.

8 maja to obchodzony w wielu bibliotekach **Dzień Bibliotekarza i Bibliotek**. W Miejskiej Bibliotece Publicznej w Sławnie zawsze przebiega on bardzo uroczysto. Jest to okazja do spotkania się bibliotekarzy bibliotek publicznych powiatu sławieńskiego.

W dniu 8 maja w sławieńskiej bibliotece miał miejsce wykład dr Anny Ciciak, wykładowcy Uniwersytetu Szczecińskiego nt. współczesnej literatury dla dzieci i młodzieży.

W ramach Tygodnia Bibliotek sławieńska biblioteka gościła p. Franciszka Klimka, krakowskiego poetę i satyryka, wielkiego miłośnika kotów. Spotkanie było sfinansowane w ramach projektu Dyskusyjny Klub Książki.

Bibliotekę w okresie sprawozdawczym licznie odwiedzały dzieci i uczniowie ze sławieńskich szkół i przedszkoli z powiatu sławieńskiego np.: z Boleszewa, z Gwiazdowa,

W I półroczu do biblioteki zostało zakupionych 517 egzemplarzy książek za kwotę 10 705 zł.

Od kilku lat przy Bibliotece działa : Klub Młodego Internauty „Sieciaki”, który skupia młodych miłośników informatyki i Internetu; Dyskusyjny Klub Książki oraz koło Stowarzyszenia Bibliotekarzy Polskich.

Biblioteka czynnie włącza się w ogólnopolskie akcje promujące czytelnictwo np. Tydzień Głośnego Czytania Dzieciom (głośne czytanie bajek znanych autorów przedszkolakom) Tydzień Bibliotek.

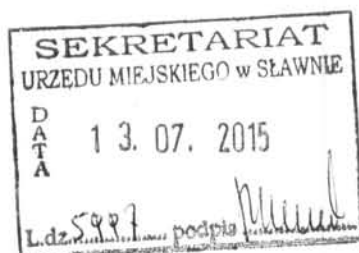
W okresie sprawozdawczym z powodzeniem kontynuowany był cykl bezpłatnych warsztatów komputerowych dla osób z grupy 50+. Zajęcia cieszyły się powodzeniem i będą kontynuowane po wakacjach. Warsztaty są kierowane do starszych osób, które chcą podnieść swe kwalifikacje informatyczne, chcą wejść do cyberswiata.

Nadal kontynuowana jest współpraca Biblioteki z Państwową Szkołą Muzyczną w Sławnie (organizowane są występy młodych muzyków w trakcie imprez odbywających się w Bibliotece), z organizacjami kombatanckimi oraz prężnie działa współpraca z Grupą Wsparcia Seniora działającą przy MOPS w Sławnie. Informacje o wydarzeniach, imprezach organizowanych przez Bibliotekę są zamieszczane na stronie www biblioteki, urzędu miejskiego oraz w prasie lokalnej.

Pracownicy Biblioteki czynnie biorą udział w imprezach sportowo-kulturalnych w mieście m.in.: Bieg Święców, Sławieński Dzień Dziecka.

DYREKTOR
[Podpis]
mgr Elżbieta Kosińska-Róg 4

MIEJSKA BIBLIOTEKA PUBLICZNA
76-100 SŁAWNO
ul. Rapackiego 16 A, tel. 059/ 810 76 77
Regon 000917665, NIP 839-24-74-121



Sławno, 8 lipca 2015 r.

Pan

Krzysztof Frankenstein

Burmistrz Miasta Sławno

Miejska Biblioteka Publiczna w Sławnie informuje, że w I półroczu 2015 roku nie dokonano umorzeń oraz nie udzielono żadnych ulg w spłacie należności pieniężnych.

DYREKTOR

mgr Elżbieta Kosińska-Nog

INFORMACJA Z WYKONANIA

PLANU FINANSOWEGO

ZA I PÓŁROCZE 2015 ROKU

Sławiński Dom Kultury
76-100 Sławno, ul. Cieszkowskiego 2
NIP 839-20-64-015, Regon 000281424
Konto BS Sławno 15931700020000324820000010

FB
31.07.15

SEKRETARIAT	
URZĘDU MIEJSKIEGO w SŁAWNIE	
DATA	31.07.2015
L.dz. 071	podpis <i>M. M.</i>

Sławieński Dom Kultury
76-100 Sławno, ul. Cieszkowskiego 2
NIP 839-20-64-015, Regon 000281424
Konto BS Sławno 1593170002000032482000010

Sławieński Dom Kultury

Przychody 2015

Konto	Plan po zmianach	Wykonanie
700 Przychody własne	175.000 ,-	91.084,17
W tym- kino		5.880,55
sekcje		11.506,45
impreszy		45.954,45
wynajem		9.726,33
reklama, ksero ,projekty		6.853,89
zwrot kosztów		11.162,50
760 Pozostałe przychody	34.000,-	33.179,60
W tym;		
Wpł. Dzień Dziecka		8.350,-
Darowizny na dział. Stat.		17.465,60
I inne dofinansowania		
w tym od Ministra -12.000,-		
Dotacja -Starostwo		6.000,-
-organizacja ARA		
Odszkodowanie za zalanie –awaria co		1.364,-
750 Przychody finansowe	500,-	2,77
Odsetki bankowe	500,-	2,77
740 Dotacja podmiotowa	586.525,- -	293.262,-
	796.025,-	417.528,54

Sławieński Dom Kultury
76-100 Sławno, ul. Cieszkowskiego 2
NIP 839-20-64-015, Regon 000281424
Konto BS Sławno 15931700030000324820000010

741	Dotacja celowa-inwestycje	35.680,-	35.680,-
	- Urząd Miejski		

Sławiński Dom Kultury
76-100 Sławno, ul. Cieszkowskiego 2
NIP 839-20-64-015, Regon 000281424
Konto BS Sławno 15931700020000324820000010

KOSZTY za I półrocze 2015r.

Konto	Plan po zmianach	Wykonanie
400 Amortyzacja	11.000,-	10.575,60
- jednorazowa - zakup -sprzęt, - wartości niema ter.		7.123,- 3.452,60
401 Zużycie materiałów	101.000,-	47.145,98
-środki czystości, mater. biurowe, tonery, mater. do bieżących napraw i remontów, wydawnictwa, znaczki, sekcje zainteresowań , imprezy		27.620,74
Zużycie energii - światło, woda ,ogrzewanie CO		19.525,24
402 Usługi obce	123.100,-	74.736,76
-usługi transportowe ,monitoring budynku, Telefony, imprezy/teatry, koncerty/ zajęcia taneczne,ochrona imprez, Wypożyczenie zadaszania i oświetlenia,naprawy sprzętu, przeglądy Bhp, ppoż, wywóz nieczystości		
403 Podatki i opłaty	7.000,-	3.781,91
Opłaty ZAiKS od , imprez		
404 Wynagrodzenia osobowe	397.359,-	171.253,99
Wynagrodzenie- umowa o pracę		
404 Wynagrodzenia bezosobowe	63.000,-	43.718,-
-opłacenie instruktorów tańca Break Dance, wokalny, teatralny, jury w konkursach , artyści estradowi, nagrody w festiwalach		

405 Ubezpieczenia i inne świadcz.	89.566,-	39.762,48
w tym; ZUS		31.835,43
F.P. FGŚP		3.302,82
Inne świadczenia		4.624,23
/ Świadczenia urlopowe, odzież robocza/		
 409 Pozostałe koszty	 4.000,--	 1.861,58
Delegacje pracowników		
ubezpz.. zespołów		
 Razem:	 796.025, -	 392.836,30

Należności krótkoterminowe - 60,-
 Zobowiązania krótkoterminowe - 17.190,58
 Zobowiązania wymagalne - 0
 Należności wymagalne - 0

Sławieński Dom Kultury
 76-100 Sławno, ul. Cieszkowskiego 2
 NIP 839-20-64-015, Regon 000281424
 Konto BS Sławno 15931700020000324820000010

GŁÓWNY KSIĘGOWY
 Maria Wojtkowicz

DYREKTOR
 Izabella Sozańska-Majchrzak

Sławiński Dom Kultury
76-100 Sławno, ul. Cieszkowskiego 2
NIP 839-20-64-015, Regon 000281424
Konto BS Sławno 15931700020000324820000010

KOSZTY za I półrocze 2015r.

Konto	Plan po zmianach	Wykonanie
400 Amortyzacja	11.000,-	10.575,60
- jednorazowa - zakup -sprzęt, - wartości niema ter.		7.123,- 3.452,60
401 Zużycie materiałów	101.000,-	47.145,98
-środki czystości, mater. biurowe, tonery, mater. do bieżących napraw i remontów, wydawnictwa, znaczki, sekcje zainteresowań , imprezy		27.620,74
Zużycie energii - światło, woda ,ogrzewanie CO		19.525,24
402 Usługi obce	123.100,-	74.736,76
-usługi transportowe ,monitoring budynku, Telefony, imprezy/teatry, koncerty/ zajęcia taneczne,ochrona imprez, Wypożyczenie zadaszenia i oświetlenia,naprawy sprzętu, przeglądy Bhp, ppoż, wywóz nieczystości		
403 Podatki i opłaty	7.000,-	3.781,91
Opłaty ZAiKS od , imprez		
404 Wynagrodzenia osobowe	397.359,-	171.253,99
Wynagrodzenie- umowa o pracę		
404 Wynagrodzenia bezosobowe	63.000,-	43.718,-
-opłacenie instruktorów tańca Break Dance, wokalny, teatralny, jury w konkursach , artyści estradowi, nagrody w festiwalach		

405 Ubezpieczenia i inne świadcz.	89.566,-	39.762,48
w tym; ZUS		31.835,43
F.P. FGŚP		3.302,82
Inne świadczenia		4.624,23
/ Świadczenia urlopowe, odzież robocza/		
 409 Pozostałe koszty	 4.000,--	 1.861,58
Delegacje pracowników		
ubezpieczeń zespołów		
 Razem:	 796.025, -	 392.836,30

Należności krótkoterminowe - 60,-
 Zobowiązania krótkoterminowe - 17.190,58
 Zobowiązania wymagalne - 0
 Należności wymagalne - 0

Sławieński Dom Kultury
 76-100 Sławno, ul. Cieszkowskiego 2
 NIP 839-20-64-015, Regon 000281424
 Konto BS Sławno 15931700020000324820000010

GŁÓWNY KSIĘGOWY
 Maria Wojtkowiak

DYREKTOR
 Izabella Sozańska-Majchrzak