

**ZARZĄDZENIE NR 68/2014
BURMISTRZA MIASTA SŁAWNO
z dnia 20 marca 2014 r.**

w sprawie przedstawienia sprawozdania rocznego z wykonania budżetu miasta Sławno za 2013 rok oraz informacji o stanie mienia.

68

Na podstawie art. 30 ust. 2 pkt 4 ustawy z dnia 8 marca 1990 r. o samorządzie gminnym (Dz. U. z 2013 poz.594, poz. 645 i poz.1318) oraz art. 267 Ustawy z dnia 27 sierpnia 2009 r. o finansach publicznych (Dz. U. z 2013 poz. 885, poz.938 i poz. 1646), Burmistrz Miasta Sławno zarządza, co następuje:

§ 1

Przedstawia się sprawozdanie roczne z wykonania budżetu miasta Sławno za 2013 rok, stanowiące załącznik Nr 1 do niniejszego zarządzenia, które według stanu na dzień 31 grudnia 2013 roku zamyka się następującymi kwotami:

1. Dochody ogółem

- plan	40.280.837,28 zł.
- wykonanie	38.920.082,51 zł.

w tym :

1) dochody własne

- plan	35.171.563,73 zł.
- wykonanie	33.957.012,93 zł.

2) dotacje celowe na realizację zadań zleconych z zakresu administracji rządowej oraz innych zadań zleconych ustawami

- plan	4.901.794,25 zł.
- wykonanie	4.755.590,28 zł.

3) dotacje celowe na zadania bieżące realizowane na podstawie porozumień z organami administracji rządowej

- plan	7.000,00 zł.
- wykonanie	7.000,00 zł.

4) dotacje celowe na zadania bieżące realizowane na podstawie porozumień między jednostkami samorządu terytorialnego

- plan	200.479,30 zł.
- wykonanie	200.479,30 zł.

2. Wydatki ogółem

- plan	40.188.503,28 zł.
- wykonanie	37.109.575,91 zł.

w tym :

1) wydatki na zadania własne

- plan	35.079.229,73 zł.
- wykonanie	32.146.506,33 zł.

2) wydatki na realizację zadań z zakresu administracji rządowej oraz innych zadań zleconych ustawami

- plan	4.901.794,25 zł.
- wykonanie	4.755.590,28zł.

3) wydatki na realizację zadań wynikających z porozumień z organami administracji rządowej

- plan	7.000,00 zł.
- wykonanie	7.000,00 zł.

4) wydatki na realizację zadań wynikających z porozumień między jednostkami samorządu terytorialnego

- plan	200.479,30 zł.
- wykonanie	200.479,30 zł.

3. Wynik finansowy (nadwyżka)

- plan	+92.334,00 zł.
- wykonanie	+1.810.506,60 zł.

4. Finansowanie

- plan	0,00 zł.
- wykonanie	88.109,71 zł.

5. Przychody

- plan	8.150.000,00 zł.
- wykonanie	8.238.109,71 zł.

w tym :

- kredyty

- plan	7.200.000,00 zł.
- wykonanie	7.200.000,00 zł.

- inne źródła

- plan	950.000,00 zł.
- wykonanie	1.038.109,71 zł.

6. Rozchody

- plan	8.150.000,00 zł.
- wykonanie	8.150.000,00 zł.

w tym :

a) spłata rat kredytów z Banku Ochrony Środowiska

- plan	3.400.000,00 zł.
- wykonanie	3.400.000,00 zł.

b) spłata kredytu z Banku Pocztowego

-plan	300.000,00 zł.
- wykonanie	300.000,00 zł.

c) spłata kredytu z PKO BP S.A.

- plan	600.000,00 zł.
- wykonanie	600.000,00 zł.

d) spłata kredytu Banku Spółdzielczego

- plan	2.650.000,00 zł.
- wykonanie	2.650.000,00 zł.

e) spłata kredytu z SGB

- plan	1.200.000,00 zł.
-wykonanie	1.200.000,00 zł.

§ 2

Przedstawia się sprawozdania roczne z wykonania planu finansowego jednostek kultury, które są załącznikami Nr 18 i 19 do sprawozdania rocznego o którym mowa w § 1 niniejszego zarządzenia.

§ 3

Przedstawia się informację o stanie mienia Gminy Miasto Sławno, według stanu na dzień 31 grudnia 2013 roku, stanowiącą załącznik Nr 2 do niniejszego zarządzenia.

§ 4

1. Sprawozdanie, o którym mowa w § 1 przedstawia się Radzie Miejskiej w Sławnie i Regionalnej Izbie Obrachunkowej w Szczecinie.
2. Informację, o której mowa w § 2 i 3 przedstawia się Radzie Miejskiej w Sławnie.

§ 5

Zarządzenie wchodzi w życie z dniem podpisania.

BURMISTRZ


dr inż. Krzysztof Marek Frankenstein

BURMISTRZ MIASTA SŁAWNO

SPRAWOZDANIE

Z WYKONANIA BUDŻETU MIASTA SŁAWNA

ZA 2013 r.



Sławno, 24.03.2014r.

SPRAWOZDANIE
Z WYKONANIA BUDŻETU MIASTA SŁAWNA
ZA 2013 ROK

I. PLAN BUDŻETU

Budżet miasta za 2013 rok w zakresie kwot planowanych przedstawiał się następująco :

Strona budżetu	Kwoty budżetu uchwalonego na dzień 01.01.2013 r.	Kwoty po zmianach wg stanu na dzień 31.12.2013 r.
		(w złotych)
1. Dochody ogółem	38.986.203,52	40.280.837,28
<i>w tym :</i>		
- <i>zadania własne</i>	<i>34.048.278,52</i>	<i>35.171.563,73</i>
- <i>zadania zlecone</i>	<i>4.768.125,00</i>	<i>4.901.794,25</i>
- <i>zadania wynikające z porozumień z organami administracji rządowej</i>	<i>7.000,00</i>	<i>7.000,00</i>
- <i>zadania wynikające z porozumień z organami administracji samorządowej</i>	<i>162.800,00</i>	<i>200.479,30</i>
2. Wydatki ogółem	38.006.203,52	40.188.503,28
<i>w tym :</i>		
- <i>zadania własne</i>	<i>32.419.467,26</i>	<i>35.079.2299,73</i>
- <i>zadania zlecone</i>	<i>4.768.125,00</i>	<i>4.901.794,25</i>
- <i>zadania wynikające z porozumień z organami administracji rządowej</i>	<i>7.000,00</i>	<i>7.000,00</i>
- <i>zadania wynikające z porozumień z organami administracji samorządowej</i>	<i>162.800,00</i>	<i>200.479,30</i>
3. Nadwyżka	980.000,00	92.334,00

Budżet miasta na dzień 31.12.2013 r. w zakresie kwot planowanych, zamknął się nadwyżką w kwocie 92.334,00 zł., która zostanie przeznaczona w roku 2014 na spłatę rat kredytów.

W ciągu roku budżet miasta uległ zwiększeniu po stronie dochodów o kwotę 1.294.633,76zł. (co stanowi 3,3% budżetu uchwalonego), a po stronie wydatków o kwotę 2.182.299,76zł.,(co stanowi 5,7% budżetu uchwalonego).

Zmiany w planie budżetu wystąpiły w następujących kwotach i działach klasyfikacji budżetowej:

1. Dochody

Dział	Wyszczególnienie	Kwota złotych	
		Zmniejszono	Zwiększono
010	Rolnictwo i łowiectwo	-	38.514,81
600	Transport i łączność	-	244.493,87
700	Gospodarka mieszkaniowa	-	917.004,98
750	Administracja publiczna	4.365,00	-
754	Bezpieczeństwo Publiczne i Ochrona Przeciwpożarowa		7.489,00
756	Dochody od osób prawnych, od osób fizycznych i od innych jednostek nieposiadających osobowości prawnej oraz wydatki związane z ich poborem	1.622.913,26	-
758	Różne rozliczenia	-	354.779,00
801	Oświata i wychowanie	-	233.092,90
852	Pomoc społeczna	-	713.294,20
853	Pozostałe zadania w zakresie polityki społecznej	-	171.476,64
854	Edukacyjna opieka wychowawcza	-	229.479,00
900	Gospodarka komunalna i ochrona środowiska	-	7.137,62
921	Kultura i ochrona dziedzictwa narodowego	-	10.000,00
926	Kultura fizyczna i sport	4850,00	-
R A Z E M		1.632.128,26	2.926.762,02
Persaldo		-	1.294.633,76

1. Wydatki

Dział	Wyszczególnienie	Kwota złotych	
		Zmniejszono	Zwiększono
010	Rolnictwo i łowiectwo	-	38.444,25
600	Transport i łączność	-	774.909,45
700	Gospodarka mieszkaniowa	-	470.529,01
750	Administracja publiczna	37.274,05	-
754	Bezpieczeństwo publiczna i ochrona przeciwpożarowa	-	6.359,00
757	Obsługa długu publicznego	24.000,00	-
801	Oświata i wychowanie	-	184.592,08
851	Ochrona zdrowia	-	30.597,91
852	Pomoc społeczna	-	705.221,04
853	Pozostałe zadania w zakresie polityki społecznej	-	172.529,60
854	Edukacyjna opieka wychowawcza	-	267.574,27
900	Gospodarka komunalna i ochrona środowiska	523.842,05	-
921	Kultura i ochrona dziedzictwa narodowego	-	127.509,25
926	Kultura fizyczna i sport	10.850,00	-
RAZEM		595.966,10	2.778.265,86
Persaldo		-	2.182.299,76

Na zmiany wysokości planowanych kwot dochodów w okresie sprawozdawczym wpływ miały:

- zmiany wysokości dotacji	+ 1.382.282,19 zł.
- wpływające darowizny	+ 27.150,00 zł.
- zmiany wysokości subwencji	+ 354.779,00 zł.
- inne środki zewnętrzne	+ 139.531,61 zł.
- zmiany w zakresie planowanych kwot dochodów własnych .	<u>- 609.109,04 zł.</u>

Razem + 1.294.633,76 zł.

Na zmiany planowanych kwot wydatków w okresie sprawozdawczym wpłynęły :

- zmiany kwot dotacji z których finansowane były zadania wydatkowe	+1.382.282,19 zł.
- zmiany kwot środków zewnętrznych, wpływające na zmniejszenie planu wydatków	+ 139.531,61 zł.
- zwiększenia planowanych wydatków z tytułu wpływających darowizn	+ 27.150,00 zł.
- zmiany w zakresie wydatków własnych budżetu	+ <u>633.335,96 zł.</u>

Razem + 2.182.299,76 zł.

Dotacje zwiększające plan budżetu miasta przeznaczone były w większości na finansowanie zadań ciągłych gminy z zakresu opieki społecznej, oświaty, edukacyjnej opieki wychowawczej i rolnictwa .

W trakcie roku budżetowego dokonywano również przeniesień wydatków w ramach działów klasyfikacji budżetowej, które nie miały wpływu na zmiany wysokości budżetu.

W 2013 roku, w związku z rozstrzygnięciem konkursów na realizację zadań publicznych z zakresu działalności na rzecz osób niepełnosprawnych, nauki, edukacji i oświaty, kultury, sztuki, ochrony dóbr kultury i tradycji oraz dziedzictwa narodowego, a także wspierania i upowszechniania kultury fizycznej i sportu, rozdysponowano środki w kwocie **77.000,00 zł**. Wielkości udzielonych dotacji prezentuje załącznik Nr 9 do niniejszego sprawozdania .

W budżecie miasta na rok 2013 utworzono także rezerwę ogólną na nieprzewidziane wydatki (108.600,00 zł.) oraz rezerwę celową na realizację zadań z zakresu zarządzania kryzysowego (81.400,00 zł.).

Na dzień 31.12.2013 r. stan rezerwy ogólnej budżetu miasta i rezerwy celowej nie uległ zmianie .

Zmiany budżetu miasta wprowadzane były uchwałami Rady oraz Zarządzeniami Burmistrza. W 2013 roku Rada Miejska podjęła 9 uchwał w sprawie zmian budżetu miasta. Burmistrz Miasta podpisał 18 zarządzeń zmieniających budżet.

Uchwały i Zarządzenia były na bieżąco przekazywane do biura Rady i przesyłane do Regionalnej Izby Obrachunkowej.

II REALIZACJA BUDŻETU

Wykonanie budżetu miasta za 2013 rok przedstawiają załączniki Nr 1, Nr 1 a, Nr 3, Nr 5 i Nr 7 o dochodach i Nr 2, Nr 4, Nr 6 i Nr 8 o wydatkach.

Dane zawarte w tych załącznikach są zgodne ze sprawozdaniami cyfrowymi składanymi do Regionalnej Izby Obrachunkowej, Zachodniopomorskiego Urzędu Wojewódzkiego i Krajowego Biura Wyborczego.

Wykonanie budżetu w podziale na zadania własne, zadania zlecone i za porozumieniem stron przedstawiało się następująco :

Strona budżetu	Kwoty w złotych	
	Plan (po zmianach)	Wykonanie
1. Dochody ogółem	40.280.837,28	38.920.082,51
w tym :		
- <i>zadania własne</i>	35.171.563,73	33.957.012,93
- <i>zadania zlecone</i>	4.901.794,25	4.755.590,28
- <i>zadania wynikające z porozumień z organami administracji rządowej</i>	7.000,00	7.000,00
- <i>zadania wynikające z porozumień z jednostkami samorządu terytorialnego</i>	200.479,30	200.479,30
2. Wydatki ogółem	40.188.503,28	37.109.575,91
w tym :		
- <i>zadania własne</i>	35.079.229,73	32.146.506,33
- <i>zadania zlecone</i>	4.901.794,25	4.755.590,28
- <i>zadania wynikające z porozumień z organami administracji rządowej</i>	7.000,00	7.000,00
- <i>zadania wynikające z porozumień z jednostkami samorządu terytorialnego</i>	200.479,30	200.479,30
3. Wynik finansowy (deficyt/nadwyżka)	+ 92.334,00	+1.810.506,60
4. Finansowanie	0,00	88.109,71
5. Przychody ogółem	8.150.000,00	8.238.109,71
w tym :		
- <i>kredyty</i>	7.200.000,00	7.200.000,00
- <i>inne źródła</i>	950.000,00	1.038.109,71
6. Rozchody ogółem	8.150.000,00	8.150.000,00
w tym :		
- <i>splata kredytów z Banku Ochrony Środowiska</i>	3.400000,00	3.400.000,00

- <i>splata kredytu z Banku Poczowego</i>	300.000,00	300.000,00
- <i>splata kredytów w Banku Spółdzielczym</i>	2.650.000,00	2.650.000,00
- <i>splata kredytu z PKO BP S.A.</i>	600.000,00	600.000,00
- <i>splata kredytu z SGB</i>	1.200.000,00	1.200.000,00

Z przedstawionych danych wynika, że wykonanie dochodów za rok 2013 w stosunku do planu wynosi 96,6%, natomiast wydatki w stosunku do planu zostały wykonane w 92,3%. Wykonanie dochodów i niższe wykonanie wydatków w stosunku do planu spowodowało wypracowanie nadwyżki budżetowej wyższej od planowanej w kwocie 1.810.506,60 zł., która głównie przeznaczona będzie na spłatę rat kredytów.

W pozycji przychodów planowanych ogółem znajduje się kwota zaciągniętych kredytów w wysokości 7.200.000,00 zł. i kwota 950.000,00 zł. z innych źródeł, na spłatę rat kredytów .

Po stronie rozchodów wystąpiły przypadające do spłaty w 2013 roku raty kredytów z Banku Ochrony Środowiska w wysokości 3.400.000,00 zł., spłata kredytu z PKO BP S.A. w kwocie 600.000,00 zł. , spłata rat kredytów z Banku Spółdzielczego w kwocie 2.650.000,00 zł. , spłata kredytu z SGB w kwocie 1.200.000,00zł.i spłata kredytu z Banku Poczowego w kwocie 300.000,00.

Na koniec 2013 roku wysokość zaciągniętego długu publicznego z tytułu rat kredytów stanowiła ogółem 15.540.000,00 zł. Na kwotę tę składały się :

- | | |
|-------------------------------------------------------|------------------|
| 1) kredyt z Banku Spółdzielczego w wysokości | 3.000.000,00zł. |
| 2) kredyt w Spółdzielczej Grupie Bankowej w wysokości | 4.200.000,00 zł. |
| 3) kredyt z Banku Spółdzielczego w wysokości | 2.590.000,00 zł. |
| 4) kredyt z Banku Spółdzielczego w wysokości | 800.000,00 zł. |

- | | |
|-----------------------------------------------|------------------|
| 5) kredyt z Banku Pocztowego S.A. w wysokości | 3.790.000,00 zł. |
| 6) kredyt z Banku Spółdzielczego w wysokości | 1.160.000,00 zł. |

Pierwsza i druga pozycja to kredyty zaciągnięte na spłatę wcześniej zaciągniętych zobowiązań z tytułu rat kredytów, trzecia i szósta pozycja dotyczy spłaty planowanego deficytu budżetu oraz spłaty wcześniej zaciągniętych zobowiązań. Dwie pozycje, czwarta i piąta dotyczą spłaty planowanego deficytu.

Wpływy z dochodów własnych są niższe od planowanych o kwotę 1.214.550,80 zł., natomiast wpływy z dotacji na zadania zlecone, niższe w stosunku do planu o kwotę 146.203,97 zł., z tego :

- kwota 124.439,93 zł. wynika z końcowego rozliczenia dotacji w dziale 852 Pomoc społeczna, rozdz. 85212 Świadczenia rodzinne z funduszu alimentacyjnego oraz składki na ubezpieczenia społeczne, zwrot dotyczył funduszu alimentacyjnego i świadczeń rodzinnych,
- kwota 11.886,04 dotyczy końcowego rozliczenia dotacji w rozdziale 85213 Składki na ubezpieczenie zdrowotne opłacane za osoby pobierające niektóre świadczenia z pomocy społecznej, niektóre świadczenia rodzinne ,
- kwota 3.038,00 zł. dotyczy rozdziału 85295 Pozostała działalność – program wspierania osób pobierających świadczenia pielęgnacyjne,
- różnica w kwocie 6.840,00 zł. wynika z braku korekty przez Urząd Wojewódzki planu dotacji na działalność Środowiskowego Domu Samopomocy w stosunku; kwota dotacji należnej była niższa z uwagi na mniejszą liczbę osób uczęszczających do ŚDS.

Niewykorzystane środki odprowadzono w ustawowo obowiązującym terminie na rachunek dysponenta przekazującego dotacje tj. Zachodniopomorskiego Urzędu Wojewódzkiego .

Z tytułu wydawania zezwoleń na sprzedaż napojów alkoholowych w 2013 roku wpłynęła kwota 322.430,44 zł., natomiast wydatki na realizację zadań określonych w Miejskim Programie Profilaktyki i Rozwiązywania Problemów Alkoholowych, Narkomanii i Przemocy w Rodzinie wyniosły 309.541,52 zł.

W ciągłości bilansowej organu gminy stan wolnych środków na koniec 2013 roku stanowi kwotę 88.109,71 zł.

Dochody

Wykonanie dochodów ogółem stanowiło 96,6 % kwot planowanych. W ogólnej kwocie dochodów (38.920.082,51 zł.) udział dochodów własnych stanowił 54,9 % (21.384.475,98 zł.), dotacji 18,4 % (7.157.471,01 zł.), subwencji ogólnej 22,1 % (8.586.645,00 zł.), a udział pozostałych środków zewnętrznych – 4,6 % (1.791.490,52 zł.).

Szczegółowe dane wg klasyfikacji dochodów przedstawiono w załączniku Nr 1 do niniejszego sprawozdania. Z danych zawartych w załączniku wynika, że występują odchylenia od kwot planowanych, ale w większości przypadków są to odchylenia na plus (wykonanie jest wyższe od planu).

Wyższe wykonanie dochodów ponad plan osiągnięto w podatku od spadków i darowizn, podatku rolnym, pozostałych odsetkach i odsetkach od nieterminowych wpłat z tytułu podatków, dochodach związanych z realizacją zadań z zakresu administracji rządowej oraz innych zadań zleconych ustawami, we wpływach z usług i z wpłat z tytułu odpłatnego nabycia prawa własności nieruchomości.

Niższe od planu wykonanie dochodów wystąpiło z tytułu czynszów za lokale komunalne, podatku od nieruchomości i podatku od środków transportowych, udziału w podatku dochodowym od osób prawnych (CIT), wpływów z opłaty skarbowej i innych lokalnych opłat.

Planowanie udziałów w podatku dochodowym od osób fizycznych i prawnych jest szacunkowe i zależy od osiągniętych dochodów z powyższych podatków przez budżet państwa i urzędy skarbowe. Informacje dotyczące wykonania udziałów w podatku dochodowym od osób fizycznych otrzymujemy z Ministerstwa Finansów, natomiast udziały od osób prawnych są przekazywane przez urzędy skarbowe.

Z tytułu udziału w podatku dochodowym od osób fizycznych osiągnięto dochody niższe od planowanych o kwotę 254.685,00 zł. (3,7%) . Wskaźnik udziału gminy w podatku od osób fizycznych na rok 2013 wynosił 37,42 %.

Dotacje z budżetu państwa przekazywane były terminowo i zapewniały ciągłość realizacji zadań.

Subwencje ogólne z budżetu państwa przekazywane były na rachunek Urzędu Miejskiego terminowo i zgodnie z pismami informacyjnymi Ministerstwa Finansów.

Informacyjnie podaje się, że w celu osiągnięcia dochodów, zwłaszcza dochodów własnych, poczyniono szereg działań. Dokonano wymiaru podatków i opłat dla 4044 podatników, a z innych tytułów dla 2675 pozycji.

W ślad za działaniem obciążającym podatników, dokonano szereg działań związanych z poborem i inkasem do egzekucji należności włącznie. W 2013 roku wysłano 3419 upomnień i wezwań, wystawiono 69 tytułów wykonawczych.

Niezależnie od stosowanych form przymusu prowadzono również działania polegające na stosowaniu ulg w spłacie należności.

Zakres ulg obejmował przede wszystkim odroczenie terminu płatności, rozkładanie płatności na raty i umorzenia.

W 2013 roku wpłynęło 33 wniosków podatników, z czego :

- 20 załatwiono pozytywnie
- 8 załatwiono odmownie
- 4 wnioski pozostawiono bez rozpatrzenia jako nie odpowiadający wymogom prawa podatkowego jako bezprzedmiotowy,
- 1 wniosek – umorzono postępowanie w sprawie.

Skutki udzielonych ulg podatkowych z tytułu umorzeń, rozłożenia na raty, odroczenia terminu płatności, zwolnień w podatkach wprowadzonych uchwałą Rady Miejskiej w 2013 roku stanowiły kwotę 78.477 zł., z czego :

- umorzenia 13.117,00 zł.
- rozłożenie na raty, odroczenie terminu płatności 21.161,00 zł.
- zwolnienia wprowadzone uchwałą Rady Miejskiej 44.119,00 zł.

Skutki finansowe z tytułu obniżenia górnych stawek podatkowych w 2013 roku stanowiły 429.051,00 zł., z czego w podatku od nieruchomości od osób prawnych 133.650,00 zł., w podatku od nieruchomości od osób fizycznych 95.490,00 zł., w podatku od środków transportowych od osób prawnych 46.165,00 zł., w podatku od środków transportowych od osób fizycznych 153.746,00 zł.

Pomimo działań, o jakich wspomniano wyżej, w sprawozdaniu za 2013 rok, nadal figurują stany zaległości. Na koniec 2013 roku stany należności pozostałych do zapłaty w kwotach ogółem oraz w porównaniu do roku poprzedniego przedstawiają się następująco :

określenie	za 2012 rok	za 2013 rok	różnica (3 - 2)
1	2	3	4
- zaległości	3.192.350,41	3.293.411,41	+101.061,00
- nadpłaty	45.820,80	18.722,26	-27.098,54
- persaldo	3.146.529,61	3.274.689,15	+128.159,54

Z danych zawartych w powyższej tabeli wynika, że zaległości pozostałe do zapłaty ogółem zwiększyły się o kwotę 101.061,00 zł. W kwocie 3.293.411,41 zł. znajduje się kwota naliczonych odsetek od należności przypisanych, a nie zapłaconych na dzień 31.12.2013 r. w wysokości 157.023,61 zł.(paragraf 0920) oraz kwota należności od dłużników alimentacyjnych z tytułu wypłaty zaliczek alimentacyjnych w kwocie 684.915,02zł. i świadczeń z funduszu alimentacyjnego w kwocie 1.003.379,77 zł.

Największe kwoty zadłużenia notuje się w następujących pozycjach :

- podatek od nieruchomości od osób prawnych (3 pozycje)	113.738,60 zł.
- podatek od nieruchomości od osób fizycznych (5 pozycji)	306.950,05 zł.
- wieczyste użytkowanie od osób prawnych (2 pozycje)	31.341,40 zł.
- wieczyste użytkowanie od osób fizycznych (1 pozycji)	17.641,51 zł.
- czynsze za lokale użytkowe (9 pozycji)	38.885,59 zł.
- podatek od środków transportowych od osób fizycznych (4 pozycje)	74.267,00 zł.
- podatek od środków transportowych od osób prawnych (2 pozycje)	21.750,00 zł.
- sprzedaż lokali mieszkalnych (1 pozycja)	7.703,89 zł.

Stosowane formy pomocy takie jak rozkładanie na raty czy umarzanie zaległości umożliwiły podatnikom wywiązanie się ze zobowiązań wobec budżetu. Również działania mające na celu egzekwowanie zaległości w postaci wysyłanych upomnień czy kierowanie spraw na drogę egzekucji komorniczej, pozwoliło na ściągnięcie części zaległości podatkowych.

Wydatki

Wykonanie wydatków za 2013 rok wg działów i rozdziałów klasyfikacji budżetowej przedstawia załącznik Nr 2 do niniejszego sprawozdania. W załączniku tym wyszczególniono wydatki bieżące (w tym wydatki na realizację zadań statutowych, wynagrodzenia i pochodne od wynagrodzeń, świadczenia na rzecz osób fizycznych, dotacje i wydatki na obsługę długu, wydatki na programy finansowane z udziałem środków pochodzących z budżetu Unii Europejskiej w części związanej z realizacją zadań Gminy) oraz wydatki majątkowe.

Realizacja wydatków ogółem wyniosła 92,3 % w stosunku do kwot planowanych .

W 2013 roku, podobnie jak w latach ubiegłych, realizowano wydatki z dotacji budżetu państwa, w tym :

- na zadania własne (zadania z zakresu pomocy społecznej – Rządowy Program „Pomoc państwa w zakresie dożywiania”, wypłata zasiłków okresowych i stałych, działalność Ośrodka Pomocy Społecznej, dofinansowanie świadczeń pomocy materialnej dla uczniów o charakterze socjalnym, dofinansowanie zakupu podręczników dla uczniów w ramach Rządowego programu pomocy uczniom w 2013 r. „Wyprawka szkolna”,
- zadania zlecone (zwrot podatku akcyzowego zawartego w cenie oleju napędowego wykorzystywanego do produkcji rolnej, prowadzenie spraw administracji rządowej, aktualizacja stałego rejestru wyborców, zadania z zakresu pomocy społecznej, w tym dofinansowanie działalności Środowiskowego Domu Samopomocy, wypłata zasiłków stałych, świadczenie usług opiekuńczych, składki na ubezpieczenie zdrowotne opłacane za osoby pobierające niektóre świadczenia z pomocy społecznej, niektóre świadczenia rodzinne, realizacja świadczeń z funduszu alimentacyjnego zaliczki alimentacyjnej).
- zadania wynikające z porozumień z organami administracji rządowej - bieżące utrzymanie cmentarza wojskowego.

Realizowano również zadania na mocy porozumień z jednostkami samorządu terytorialnego , w tym :

- prowadzenie spraw publicznych z zakresu stanu cywilnego, spraw społeczno – administracyjnych oraz wojskowych i obronnych dla Urzędu Gminy Sławno oraz o przetwarzaniu danych osobowych w zakresie obsługi klientów ZUS o/Koszalin w sprawach ubezpieczenia społecznego z terenu Gminy Sławno i Postomino

- finansowanie kosztów związanych z korzystaniem dzieci z Gminy Sławno z przedszkoli miejskich.
- wykonywanie przez Miejską Bibliotekę Publiczną zadań Powiatowej Biblioteki Publicznej dla Powiatu Sławieńskiego.

Ponadto kontynuowano realizację zadań, powierzono realizację zadań publicznych stowarzyszeniom i realizowano zadanie współfinansowane z innych źródeł, tj. z dotacji rozwojowej, na realizację projektu pn. „Rozwój i upowszechnianie aktywnej integracji przez Ośrodki Pomocy Społecznej” w ramach Programu Operacyjnego Kapitał Ludzki współfinansowanego ze środków Europejskiego Funduszu Społecznego (zadanie realizowane przez Miejski Ośrodek Pomocy Społecznej w Sławnie, finansowane ze środków Unii Europejskiej -85%, budżetu państwa – 5% oraz środków własnych j.s.t. – 10%)

Rodzajowo realizacja wydatków za 2013 rok przedstawiała się następująco :

Nazwa	Kwota złotych		% Wykonania
	Planowana	Wykonana	
Wynagrodzenia ogółem	13.684.183,22	13.050.292,43	95,4
w tym :			
- <i>osobowe, bezosobowe i agencyjno-prowizyjne</i>	<i>12.759.132,52</i>	<i>12.125.540,77</i>	<i>95,0</i>
- <i>dotatkowe wynagrodzenie roczne</i>	<i>925.050,70</i>	<i>924.751,66</i>	<i>100,0</i>
Pochodne od wynagrodzeń	2.584.092,90	2.417.928,45	93,6
Odpisy na ZFŚS	730.833,56	730.817,51	100,0
Dotacje	1.870.969,60	1.834.931,00	98,1
w tym :			
- <i>instytucje kultury</i>	<i>1.034.931,00</i>	<i>1.034.931,00</i>	<i>100,0</i>
- <i>stowarzyszenia</i>	<i>77.000,00</i>	<i>77.000,00</i>	<i>100,0</i>
- <i>przedszkola niepubliczne</i>	<i>759.038,60</i>	<i>723.023,10</i>	<i>95,3</i>
Odsetki od zaciągniętych kredytów i pożyczek	876.000,00	848.189,55	96,8
Wydatki majątkowe	4.714.803,07	3.912.853,59	83,0
Pozostałe wydatki rzeczowe	15.727.620,93	14.314.540,28	91,0
Ogółem	40.188.503,28	37.109.575,91	92,3

III. INWESTYCJE

W 2013 roku realizowano następujące zadania inwestycyjne :

Nazwa zadania	Plan (po zmianach)	Wykonanie na dzień 31.12.2013 r.
Inwestycje z zakresu budowy dróg, w tym :	648.960,00	260.305,35
<i>Przebudowa ul. Józefa Chelmońskiego</i>	<i>261.960,00</i>	<i>260.305,35</i>
<i>Przebudowa dróg Lokalnych</i>	<i>385.000,00</i>	-
<i>Przebudowa ulicy I Pułku Ułanów- porozumienie z Powiatem Sławieńskim</i>	<i>2000,00</i>	-
Wykonanie dokumentacji projektowej oświetlenia ulic :	22.999,00	18.062,18
- <i>ulica Kwiatowa</i>	<i>12.000,00</i>	<i>10.031,09</i>
- <i>ulica Rolna</i>	<i>10.999,00</i>	<i>8.031,09</i>
„Regionalna platforma cyfrowa dorzecza Wieprzy i Grabowej II – infrastruktura szerokopasmowej sieci teleinformatycznej”	1.541.900,68	1.162.289,04
Rewitalizacja zdegradowanego obszaru Gminy Miasto Sławno poprzez przebudowę infrastruktury ulicy Basztowej i Kościuszki wraz z przyległymi terenami oraz budowa ścieżek rowerowych	1.954.551,91	1.933.523,94
Budowa hali widowiskowo – sportowej przy Szkole Podstawowej Nr 3 w Sławnie	509.792,88	509.792,88
Wykup udziałów MPGKiM w Sławnie z WiK w Sławnie	5.000,00	5.000,00
Zakup komputera dla Urzędu Miejskiego(Burmistrz)	5.340,50	5.340,50
Zakup urządzenia UTM zabezpieczającego styk sieci lokalnej z internetem (upgreden) – uaktualnienie sprzętu	4.660,50	4.660,50
Zakup urządzeń na plac zabaw(„Małpi Gaj”)	21597,60	13.879,20
RAZEM	4.714.803,07	3.912.853,59

IV WIELOLETNIA PROGNOZA FINANSOWA

Zgodnie z art. 269 pkt 3 ustawy z dnia 27 sierpnia 2009 roku o finansach publicznych przedstawia się przebieg realizacji przedsięwzięć ujętych w Wieloletniej Prognozie Finansowej.

Realizacja przedsięwzięć majątkowych w roku 2013 – na planowaną kwotę 3.496.482,59 zł. wykonano 3.095.812,98 zł. Przedsięwzięcie kontynuowane w roku 2013 tj: „Rewitalizacja zdegradowanego obszaru Gminy Miasta Sławno poprzez przebudowę infrastruktury ulicy Basztowej i Kościuszki wraz z przyległymi terenami oraz budowa ścieżek rowerowych” zostało zakończone w grudniu 2013 roku, natomiast przedsięwzięcie „Regionalna platforma cyfrowa dorzecza Wieprzy i Grabowej II – infrastruktura szerokopasmowej sieci teleinformatycznej” będzie kontynuowane do 31 stycznia 2014 roku.

Realizacja przedsięwzięć bieżących na planowaną kwotę 190.529,60 zł. wykonano 190.443,49 zł. tj. 99,96% projekt systemowy „Szansa na rozwój” realizowany przez Miejski Ośrodek Pomocy Społecznej współfinansowany ze środków Europejskiego Funduszu Społecznego. Projekt będzie również realizowany w roku przyszłym.

Szczegółowe dane o kształtowaniu się Wieloletniej Prognozy Finansowej przedstawia załącznik Nr 10.

V GOSPODARKA POZABUDŻETOWA

W ramach środków pozabudżetowych prowadzono gospodarkę finansową instytucji kultury (Miejskiej Biblioteki Publicznej i Sławieńskiego Domu Kultury) i zakładowego funduszu świadczeń socjalnych.

Z działalności **Miejskiej Biblioteki Publicznej i Sławieńskiego Domu Kultury** przedkłada się informacje dyrektorów z wykonania planów finansowych jednostek (załącznik Nr 18 i Nr 19).

Zakładowy fundusz świadczeń socjalnych realizowano we wszystkich jednostkach organizacyjnych budżetu miasta. Przychodami funduszu były odpisy z budżetu, które dla jednostek budżetowych stanowiły kwotę 730.833,56 zł., a zrealizowano je w wysokości 730.817,51 zł. (100,0 %).

Aby przybliżyć zakres zadań rzeczowych realizowanych w 2013 roku przez poszczególne Wydziały Urzędu Miejskiego, jak również jednostki podległe, przedkłada się następujące załączniki :

- Załącznik Nr 12 – Sprawozdanie opisowe Wydziału Gospodarki Komunalnej i Inwestycji,*
Załącznik Nr 13 - Informacja z wykonania budżetu miasta w zakresie promocji i współpracy zagranicznej,
Załącznik Nr 14 – Informacja z realizacji zadań budżetowych Wydziału Spraw Społeczno – Obywatelskich,
Załącznik Nr 15 - Informacja z realizacji zadań budżetowych Miejskiej Komisji Rozwiązywania Problemów Alkoholowych,
Załącznik Nr 16 - Sprawozdanie z działalności Miejskiego Ośrodka Pomocy Społecznej w Sławnie dotycząca realizacji świadczeń,
Załącznik Nr 17 – Sprawozdanie z działalności Ośrodka Sportu i Rekreacji w Sławnie,
Załącznik Nr 18 – Informacja z wykonania planu finansowego Miejskiej Biblioteki Publicznej,
Załącznik Nr 19 – Informacja z wykonania planu finansowego Sławińskiego Domu Kultury.

Sławno, dnia 20 marca 2014 r.

Sporządziła : Danuta Borowska

BURMISTRZ
dr inż. Krzysztof Marja Frankenstein

**SPRAWOZDANIE
Z WYKONANIA BUDŻETU MIASTA SŁAWNA ZA 2013 ROK
WYKONANIE DOCHODÓW**

**ŁĄCZNIE ZADANIA WŁASNE, ZADANIA ZLECONE
I ZADANIA WYNIKAJĄCE Z POROZUMIEN**

Dz.	rozdz.	par	Nazwa	Dochody ogółem		% wykon. 6:5	Dochody bieżące		% wykon. 9:8	Dochody majątkowe		% wyk. 12:11
				plan	wykonanie		plan	wykonanie		plan	wykonanie	
1	2	3	4	5	6	7	8	9	10	11	12	13
010			ROLNICTWO I ŁOWIECTWO	39 114,81	39 114,87	100,0	39 114,81	39 114,87	100,0	0,00	0,00	0,0
	01095		Pozostała działalność	39 114,81	39 114,87	100,0	39 114,81	39 114,87	100,0	0,00	0,00	0,0
			Dochody z najmu i dzierżawy składników majątkowych Skarbu Państwa, jednostek samorządu terytorialnego lub innych jednostek zaliczanych do sektora finansów publicznych oraz innych umów o podobnym charakterze	1 220,56	1 220,62	100,0	1 220,56	1 220,62	100,0	0,00	0,00	0,0
			Dotacje celowe otrzymane z budżetu państwa na realizację zadań bieżących z zakresu administracji rządowej oraz innych zadań zleconych gminie ustawami	37 894,25	37 894,25	100,0	37 894,25	37 894,25	100,0	0,00	0,00	0,0
600		2010	TRANSPORT I ŁĄCZNOŚĆ	1 100 757,05	1 026 077,38	93,2	1 04 962,26	104 962,26	100,0	995 794,79	921 115,12	92,5
	60016		Drogi publiczne gminne	104 962,26	104 962,26	100,0	104 962,26	104 962,26	100,0	0,00	0,00	0,0
			Grzywny i inne kary pieniężne od osób prawnych i innych jednostek organizacyjnych	79 163,56	79 163,56	100,0	79 163,56	79 163,56	100,0	0,00	0,00	0,0

		Środki na dofinansowanie własnych inwestycji gmin, powiatów samorządów wojew. Pozyskane z innych źródeł	25 798,70	25 798,70	100,0	25 798,70	25 798,70	0,0	0,00	0,0	0,0
	60053	Infrastruktura telekomunikacyjna	995 794,79	0,00	92,5	0,00	995 794,79	0,0	921 115,12	921 115,12	92,5
		Środki na dofinansowanie własnych inwestycji gmin, powiatów samorządów wojew. Pozyskane z innych źródeł	995 794,79	0,00	92,5	0,00	995 794,79	0,0	921 115,12	921 115,12	92,5
	700	GOSPODARKA MIESZKANIOWA	3 677 990,93	1 112 251,03	101,1	1 292 984,98	1 112 251,03	86,0	2 385 005,95	2 607 606,32	0,0
	70004	Różne jednostki obsługi mieszkaniowej i komunalnej	818 194,98	609 151,23	74,5	818 194,98	609 151,23	74,5	0,00	0,00	0,0
		Wpływy z różnych opłat	5 000,00	6 046,47	120,9	5 000,00	6 046,47	120,9	0,00	0,00	0,0
		Dochody z najmu i dzierżawy skład. majątkowych sp lub spółek jednostek samorządu terytorialnego	789 300,00	580 038,37	73,5	789 300,00	580 038,37	73,5	0,00	0,00	0,0
		Pozostałe odsetki	3 850,00	3 816,95	99,1	3 850,00	3 816,95	99,1	0,00	0,00	0,0
		Wpływy z różnych dochodów	20 044,98	19 249,44	96,0	20 044,98	19 249,44	96,0	0,00	0,00	0,0
	70005	Gospodarka gruntami i nieruchomościami	2 844 045,95	3 095 485,18	108,8	459 040,00	487 878,86	106,3	2 385 005,95	2 607 606,32	109,3
		Wpływy z opłat za zarząd, użytkowanie i użytkowanie wieczyste nieruchomości	100 000,00	87 636,60	87,6	100 000,00	87 636,60	87,6	0,00	0,00	0,0
		Dochody z najmu i dzierżawy składników majątkowych Skarbu Państwa, jednostek samorządu terytorialnego lub innych jednostek zaliczanych do sektora finansów publicznych oraz innych umów o podobnym charakterze	346 040,00	378 386,76	109,3	346 040,00	378 386,76	109,3	0,00	0,00	0,0
	0750		346 040,00	378 386,76	109,3	346 040,00	378 386,76	109,3	0,00	0,00	0,0

		Wpływy z tytułu przekształcenia prawa użytkowania wieczystego w prawo własności	45 000,00	19 751,90	43,9	0,00	0,00	45 000,00	19 751,90	43,9
	0760	Wpłaty z tytułu odpłatnego nabycia								
	0770	prawa własności nieruchomości	2 340 005,95	2 587 854,42	110,6	0,00	0,00	2 340 005,95	2 587 854,42	110,6
	0830	Wpływy z usług	2 000,00	1 400,80	70,0	2 000,00	1 400,80	0,00	0,00	0,0
	0920	Pozostałe odsetki	5 000,00	14 874,47	297,5	5 000,00	14 874,47	0,00	0,00	0,0
	0970	Wpływy z różnych dochodów	6 000,00	5 580,23	93,0	6 000,00	5 580,23	0,00	0,00	0,0
	70095	Pozostała działalność	15 750,00	15 220,94	96,6	15 750,00	15 220,94	0,00	0,00	0,0
	0830	Wpływy z usług	1 500,00	1 085,24	72,3	1 500,00	1 085,24	0,00	0,00	0,0
	0920	Pozostałe odsetki	50,00	13,19	26,4	50,00	13,19	0,00	0,00	0,0
	0970	Wpływy z różnych dochodów	14 200,00	14 122,51	99,5	14 200,00	14 122,51	0,00	0,00	0,0
710		DZIAŁALNOŚĆ USŁUGOWA	9 000,00	10 222,76	113,6	9 000,00	10 222,76	0,00	0,00	0,0
	71014	Opracowania geodezyjne i kartograficzne	2 000,00	3 222,76	161,1	2 000,00	3 222,76	0,00	0,00	0,0
	0830	Wpływy z usług	2 000,00	3 222,76	161,1	2 000,00	3 222,76	0,00	0,00	0,0
	71035	Cmentarze	7 000,00	7 000,00	100,0	7 000,00	7 000,00	0,00	0,00	0,0
		Dotacje celowe otrzymane z budżetu państwa na zadania bieżące realizowane przez gminę na podstawie porozumień z organami administracji rządowej								
750	2020	ADMINISTRACJA PUBLICZNA	7 000,00	7 000,00	100,0	7 000,00	7 000,00	0,00	0,00	0,0
	75011	Urzędy wojewódzkie	119 550,00	119 524,80	100,0	119 550,00	119 524,80	0,00	0,00	0,0
		Dotacje celowe otrzymane z budżetu państwa na realizację zadań bieżących z zakresu administracji rządowej oraz innych zadań zleconych gminie ustawami								
	2010		119 500,00	119 500,00	100,0	119 500,00	119 500,00	0,00	0,00	0,0

	0340	Podatek od środków transportowy	110 000,00	89 757,80	81,6	110 000,00	89 757,80	81,6	0,00	0,00	0,0
		Podatek od czynności cywilnoprawnych	6 000,00	10 105,00	168,4	6 000,00	10 105,00	168,4	0,00	0,00	0,0
	0500	Wpływy z różnych opłat	100,00	123,20	123,2	100,00	123,20	123,2	0,00	0,00	0,0
	0690	Odsetki od nieterminowych wpłat z tytułu podatków i opłat	18 092,00	20 152,39	111,4	18 092,00	20 152,39	111,4	0,00	0,00	0,0
	0910	Wpływy z różnych dochodów	123,16	123,16	100,0	123,16	123,16	100,0	0,00	0,00	0,0
		Wpływy z podatku rolnego, podatku leśnego, podatku od spadków i darowizn, podatku od czynności cywilnoprawnych oraz podatków i opłat lokalnych od osób fizycznych	3 479 857,49	3 001 144,79	86,2	3 479 857,49	3 001 144,79	86,2	0,00	0,00	0,0
75616	0310	Podatek od nieruchomości	2 612 706,96	2 201 007,35	84,2	2 612 706,96	2 201 007,35	84,2	0,00	0,00	0,0
	0320	Podatek rolny	82 000,00	94 551,81	115,3	82 000,00	94 551,81	115,3	0,00	0,00	0,0
	0330	Podatek leśny	150,00	154,75	103,2	150,00	154,75	103,2	0,00	0,00	0,0
	0340	Podatek od środków transportowy	300 000,00	220 248,18	73,4	300 000,00	220 248,18	73,4	0,00	0,00	0,0
	0360	Podatek od spadków i darowizn	40 000,00	57 015,80	142,5	40 000,00	57 015,80	142,5	0,00	0,00	0,0
	0430	Wpływy z opłaty targowej	110 000,00	99 660,00	90,6	110 000,00	99 660,00	90,6	0,00	0,00	0,0
		Podatek od czynności cywilnoprawnych	277 240,53	269 055,85	97,0	277 240,53	269 055,85	97,0	0,00	0,00	0,0
	0500	Zaległości z podatków zniesionych	0,00	-3,80	0,0	0,00	-3,80				
	0690	Wpływy z różnych opłat	4 000,00	4 223,00	105,6	4 000,00	4 223,00	105,6	0,00	0,00	0,0
	0910	Odsetki od nieterminowych wpłat z tytułu podatków i opłat	53 660,00	55 183,57	102,8	53 660,00	55 183,57	102,8	0,00	0,00	0,0
	0970	Wpływy z różnych dochodów	100,00	48,28	48,3	100,00	48,28	48,3	0,00	0,00	0,0
		Wpływy z innych opłat stanowiących dochody jednostek samorządu terytorialnego na podstawie ustaw	1 652 858,44	1 448 236,37	87,6	1 652 858,44	1 448 236,37	87,6	0,00	0,00	0,0
75618	0410	Wpływy z opłaty skarbowej	260 000,00	218 959,18	84,2	260 000,00	218 959,18	84,2	0,00	0,00	0,0
	0480	Wpływy z opłat za zezwolenia na sprzedaż alkoholu	322 430,44	322 430,44	100,0	322 430,44	322 430,44	100,0	0,00	0,00	0,0

		Dotacje celowe otrzymane z budżetu państwa na realizację własnych zadań bieżących gmin	246 578,00	243 586,20	98,8	246 578,00	243 586,20	98,8	0,00	0,00	0,0
85219	2030	Ośrodki pomocy społecznej	275 760,00	275 782,49	100,0	275 760,00	275 782,49	100,0	0,00	0,00	0,0
	0690	Wpływy z różnych opłat	0,00	52,80	0,0	0,00	52,80	0,0	0,00	0,00	0,0
	0920	Pozostałe odsetki	5 000,00	3 789,93	75,8	5 000,00	3 789,93	75,8	0,00	0,00	0,0
	0970	Wpływy z różnych dochodów	6 000,00	7 179,76	119,7	6 000,00	7 179,76	119,7	0,00	0,00	0,0
	2010	Dotacje celowe otrzymane z budżetu państwa na realizację zadań bieżących z zakresu administracji rządowej oraz innych zadań zleconych gminie ustawami	2 760,00	2 760,00	100,0	2 760,00	2 760,00	100,0	0,00	0,00	0,0
	2030	Dotacje celowe otrzymane z budżetu państwa na realizację własnych zadań bieżących gmin	262 000,00	262 000,00	100,0	262 000,00	262 000,00	100,0	0,00	0,00	0,0
85228		Usługi opiekuńcze i specjalistyczne usługi opiekuńcze	174 561,00	183 292,54	105,0	174 561,00	183 292,54	105,0	0,00	0,00	0,0
	0830	Wpływy z usług	47 000,00	55 741,00	118,6	47 000,00	55 741,00	118,6	0,00	0,00	0,0
	2010	Dotacje celowe otrzymane z budżetu państwa na realizację zadań bieżących z zakresu administracji rządowej oraz innych zadań zleconych gminie ustawami	127 061,00	127 061,00	100,0	127 061,00	127 061,00	100,0	0,00	0,00	0,0
	2360	Dochody jednostek samorządu terytorialnego związane z realizacją zadań z zakresu administracji rządowej oraz innych zadań zleconych ustawami	500,00	490,54	98,1	500,00	490,54	98,1	0,00	0,00	0,0
85295		Pozostała działalność	591 197,20	588 159,20	99,5	591 197,20	588 159,20	99,5	0,00	0,00	0,0
	0970	Wpływy z różnych dochodów	4 555,20	4 555,20	100,0	4 555,20	4 555,20	100,0	0,00	0,00	0,0

6290	Srodki na dofinansowanie własnych inwestycji gmin, powiatów, samorządów województw, pozyskane z innych źródeł	810 936,34	870 375,40	107,3	0,00	0,00	0,0	810 936,34	870 375,40	107,3
926	KULTURA FIZYCZNA I SPORT	66 600,00	72 475,98	108,8	66 600,00	72 475,98	108,8	0,00	0,00	0,0
92695	Pozostała działalność	66 600,00	72 475,98	108,8	66 600,00	72 475,98	108,8	0,00	0,00	0,0
0690	Wpływy z różnych opłat	4 000,00	3 833,14	95,8	4 000,00	3 833,14	95,8	0,00	0,00	0,0
	Dochody z najmu i dzierżawy składników majątkowych Skarbu Państwa, jednostek samorządu terytorialnego lub innych jednostek zaliczanych do sektora finansów publicznych oraz innych umów o podobnym charakterze	35 000,00	41 249,80	117,9	35 000,00	41 249,80	117,9	0,00	0,00	0,0
0750										
0920	Pozostałe odsetki	350,00	146,04	41,7	350,00	146,04	41,7	0,00	0,00	0,0
0960	Otrzymałe spadki, zapisy i darowizny w postaci pieniężnej	27 150,00	27 150,00	100,0	27 150,00	27 150,00	100,0	0,00	0,00	0,0
0970	Wpływy z różnych dochodów	100,00	97,00	97,0	100,00	97,00	97,0	0,00	0,00	0,0
	OGÓLEM	40 280 837,28	38 920 082,51	96,6	36 089 100,20	34 520 933,67	95,7	4 191 737,08	4 399 148,84	104,9

Sławno, dnia 20 marca 2014 r.
Sporządziła Renata Protosewicz

BURMISTRZ
dr inż. Krzysztof Marek Frankenstejn

**SPRAWOZDANIE
Z WYKONANIA BUDŻETU MIASTA SŁAWNA ZA 2013 ROK**

Dochody wg ważniejszych źródeł

Wyszczególnienie	§	Plan	Wykonanie	% wykon.
I DOCHODY BIEŻĄCE		20 153 248,00	18 776 807,66	93,2
1) Udziały w podatkach stanowiących dochód budżetu państwa		7 335 374,70	6 975 292,84	95,1
a) w podatku dochodowym od osób fizycznych	0010	6 985 716,00	6 731 031,00	96,4
b) w podatku dochodowym od osób prawnych	0020	349 658,70	244 261,84	69,9
2) Podatki		8 294 601,49	7 706 782,40	92,9
a) od nieruchomości	0310	7 420 706,96	6 906 097,64	93,1
b) rolny	0320	118 761,00	131 236,81	110,5
c) leśny	0330	1 893,00	1 629,75	86,1
d) od środków transportowych	0340	410 000,00	310 005,98	75,6
e) od działalności gospodarczej osób fizycznych, opłacany w formie karty podatkowej	0350	20 000,00	21 635,57	108,2
f) od spadków i darowizn	0360	40 000,00	57 015,80	142,5
g) od czynności cywilnoprawnych	0500	283 240,53	279 160,85	98,6
3) Opłaty		2 527 481,91	2 296 179,31	90,8
a) produktowa	0400	3 749,30	3 749,30	100,0
b) skarbowa	0410	260 000,00	218 959,18	84,2
c) targowa	0430	110 000,00	99 660,00	90,6
c) inne wpływy z opłat	0470, 0480, 0490, 0690	2 153 732,61	1 973 810,83	91,6
w tym opłaty za zezwolenia na sprzedaż alkoholu	0480	322 430,44	322 430,44	100,0
4) Odsetki		103 325,00	115 499,29	111,8
a) od nieterminowych wpłat z tytułu podatków i opłat	0910	71 800,00	75 366,23	105,0
b) pozostałe odsetki	0920	31 525,00	40 133,06	127,3
5) Dochody z najmu i dzierżawy składników majątkowych	0750	1 240 896,56	1 082 894,37	87,3
6) Wpływy z usług	0830	71 413,00	80 359,41	112,5
7) Spadki, zapisy i darowizny	0960	38 747,60	38 747,60	100,0
8) Pozostałe dochody	0970	426 494,19	348 220,36	81,6
9) Dochody jst związane z realizacją zadań z zakresu administracji rząd. oraz innych zadań zleconych ustawami	2360	36 750,00	53 559,86	145,7
10) Pozostałe dochody		79 163,56	79 282,22	100,1
II SUBWENCJE OGÓLNE		8 586 645,00	8 586 645,00	100,0
1) Subwencja oświatowa	2920	6 812 064,00	6 812 064,00	100,0
2) Subwencja wyrównawcza	2920	1 637 690,00	1 637 690,00	100,0
3) Subwencja równoważąca	2920	44 557,00	44 557,00	100,0

4) Środki na uzupełnienie dochodów gmin	2750	92 334,00	92 334,00	100,0
III. DOCHODY MAJĄTKOWE		2 385 005,95	2 607 658,32	109,3
1) Dochody ze sprzedaży majątku	0770	2 340 005,95	2 587 854,42	110,6
2) Dochody z tytułu przekształcenia prawa użytkowania	0760	45 000,00	19 751,90	43,9
3) Dochody ze sprzedaży składników majątkowych	0870	0,00	52,00	0,0
IV. DOTACJE NA REALIZACJĘ ZADAŃ BIEŻĄCYCH		7 348 207,69	7 057 471,01	96,0
1. Dotacje celowe z budżetu państwa na realizację zadań bieżących z zakresu administracji rządowej oraz innych zadań zleconych	2010	4 901 794,25	4 755 590,28	97,0
2. Dotacje celowe na zadania realizowane przez gminę na podstawie porozumień z organami administracji rządowej	2020	7 000,00	7 000,00	100,0
3. Dotacje celowe z budżetu państwa na realizację własnych zadań bieżących gmin	2030, 2040	2 067 457,00	2 023 010,90	97,9
4. Dotacje celowe na zadania bieżące realizowane na podstawie porozumień między gminami	2310, 2320	200 479,30	200 479,30	100,0
5. Dotacje celowe w ramach programu finansowanego z udziałem środków europejskich	2007, 2009	171 476,64	171 390,53	99,9
V. ŚRODKI NA INWESTYCJE DOFINANSOWANE Z INNYCH ŹRÓDEŁ		1 806 731,13	1 791 490,52	99,2
Środki na dofinansowanie własnych inwestycji Gmin pozyskane z innych źródeł	6290, 6297	1 806 731,13	1 791 490,52	99,2
DOCHODY OGÓLEM		10 280 867,28	98 920 082,51	96,6

Ślawno, dnia 20 marca 2014 r.

Sporządziła Renata Protasewicz

BURMISTRZ

 dr inż. Krzysztof Marek Frankenstein

SPRAWOZDANIE
Z WYKONANIA BUDŻETU MIASTA SŁAWNA ZA 2013 ROK
WYKONANIE WYDATKÓW
ŁĄCZNIE ZADANIA WŁASNE, ZADANIA ZLECONE
I ZADANIA WYNIKAJĄCE Z POROZUMIEŃ

Dz.	Rozdz.	Wyszczególnienie	Plan	Wykonanie		% wykon. 5:4
				5	6	
010	2	3	4			
		ROLNICTWO I ŁOWIECTWO	40 444,25	40 436,37	100,0	
	01030	Izby rolnicze	2 550,00	2 542,12	99,7	
		- wydatki bieżące	2 550,00	2 542,12	99,7	
		w tym :				
		- wydatki związane z realizacją zadań statutowych	2 550,00	2 542,12	99,7	
	01095	Pozostała działalność	37 894,25	37 894,25	100,0	
		- wydatki bieżące	37 894,25	37 894,25	100,0	
		w tym :				
		- wydatki związane z realizacją zadań statutowych	37 894,25	37 894,25	100,0	
600		TRANSPORT I ŁĄCZNOŚĆ	2 326 159,38	1 555 756,80	66,9	
	60016	Drogi publiczne gminne	782 258,70	393 467,76	50,3	
		- wydatki bieżące	135 298,70	133 162,41	98,4	
		w tym :				
		- wydatki związane z realizacją zadań statutowych	135 298,70	133 162,41	98,4	
		- wydatki majątkowe	646 960,00	260 305,35	40,2	
	60053	Infrastruktura telekomunikacyjna	1 541 900,68	1 162 289,04	75,4	
		- wydatki majątkowe	1 541 900,68	1 162 289,04	75,4	

		w tym : na programy finansowane z udziałem środków, o których mowa w art. 5 ust. 1 pkt 2 i 3, w części związanej z realizacją zadań jednostki samorządu terytorialnego	1 541 900,68	1 162 289,04	75,4
60095		Pozostała działalność	2 000,00	0,00	0,0
		- wydatki majątkowe	2 000,00	0,00	0,0
700		GOSPODARKA MIESZKANIOWA	1 590 645,02	1 504 321,89	94,6
70004		Różne jednostki obsługi mieszkaniowej i komunalnej	819 362,98	798 314,35	97,4
		- wydatki bieżące	819 362,98	798 314,35	97,4
		w tym :			
		- wydatki związane z realizacją zadań statutowych	819 362,98	798 314,35	97,4
70005		Gospodarka gruntami i nieruchomościami	498 532,53	467 478,78	93,8
		- wydatki bieżące	498 532,53	467 478,78	93,8
		w tym :			
		- wydatki związane z realizacją zadań statutowych	498 532,53	467 478,78	93,8
70095		Pozostała działalność	272 749,51	238 528,76	87,5
		- wydatki bieżące	272 749,51	238 528,76	87,5
		w tym :			
		- wydatki związane z realizacją zadań statutowych	272 749,51	238 528,76	87,5
710		DZIAŁALNOŚĆ USŁUGOWA	79 400,00	34 500,99	43,5
71004		Plany zagospodarowania przestrzennego	41 400,00	10 993,00	26,6
		- wydatki bieżące	41 400,00	10 993,00	26,6
		w tym :			
		- wydatki związane z realizacją zadań statutowych	39 000,00	10 993,00	28,2
		- wynagrodzenia i składki od nich naliczane	2 400,00	0,00	0,0
71014		Opracowania geodezyjne i kartograficzne	30 000,00	15 508,00	51,7
		- wydatki bieżące	30 000,00	15 508,00	51,7
		w tym :			
		- wydatki związane z realizacją zadań statutowych	30 000,00	15 508,00	51,7
71035		Cmentarze	8 000,00	7 999,99	100,0
		- wydatki bieżące	8 000,00	7 999,99	100,0

			8 000,00	7 999,99	100,0
750	w tym : - wydatki związane z realizacją zadań statutowych		4 326 535,35	3 822 393,57	88,3
	ADMINISTRACJA PUBLICZNA				
75011	Urzędy Wojewódzkie		119 500,00	119 500,00	100,0
	- wydatki bieżące		119 500,00	119 500,00	100,0
	w tym :				
75022	- wynagrodzenia i składki od nich naliczane		119 500,00	119 500,00	100,0
	Rady miast		91 800,00	84 760,00	92,3
	- wydatki bieżące		91 800,00	84 760,00	92,3
	w tym :				
	- świadczenia na rzecz osób fizycznych		89 800,00	84 760,00	94,4
	- wydatki związane z realizacją zadań statutowych		2 000,00	0,00	0,0
75023	Urzędy miast		3 920 258,35	3 476 960,85	88,7
	- wydatki bieżące		3 910 257,35	3 466 959,85	88,7
	w tym :				
	- wynagrodzenia i składki od nich naliczane		3 110 023,66	2 724 130,78	87,6
	- świadczenia na rzecz osób fizycznych		8 100,00	6 719,73	83,0
	- wydatki związane z realizacją zadań statutowych		792 133,69	736 109,34	92,9
	- wydatki majątkowe		10 001,00	10 001,00	100,0
75075	Promocja jednostek samorządu terytorialnego		121 700,00	113 668,95	93,4
	- wydatki bieżące		121 700,00	113 668,95	93,4
	w tym :				
	- wynagrodzenia i składki od nich naliczane		13 800,00	13 427,00	97,3
	- wydatki związane z realizacją zadań statutowych		107 900,00	100 241,95	92,9
75095	Pozostała działalność		73 277,00	27 503,77	37,5
	- wydatki bieżące		73 277,00	27 503,77	37,5
	w tym :				
	- świadczenia na rzecz osób fizycznych		110,35	110,35	
	- wynagrodzenia i składki od nich naliczane		55 277,00	21 145,31	38,3
	- wydatki związane z realizacją zadań statutowych		17 889,65	6 248,11	34,9
751	URZĘDY NACZELNYCH ORGANÓW WŁADZY PAŃSTWOWEJ, KONTROLI I OCHRONY PRAWA ORAZ SĄDOWNICTWA		2 225,00	2 225,00	100,0

75101	Urzędy naczelnych organów władzy państwowej, kontroli i ochrony prawa - wydatki bieżące w tym : - wydatki związane z realizacją zadań statutowych	2 225,00 2 225,00 2 225,00	2 225,00 2 225,00 2 225,00	2 225,00 2 225,00 2 225,00	100,0 100,0 100,0
754	BEZPIECZEŃSTWO PUBLICZNE I OCHRONA PRZECIWOŻAROWA	19 959,00	19 959,00	17 266,56	86,5
75411	Komendy powiatowe państwowej straży pożarnej - wydatki związane z realizacją zadań statutowych	400,00 400,00	400,00 400,00	0,00 0,00	0,0 0,0
75412	Ochotnicze straż pożarne - wydatki bieżące w tym :	1 000,00 1 000,00	1 000,00 1 000,00	999,00 999,00	99,9 99,9
75414	- wydatki związane z realizacją zadań statutowych Obrona cywilna - wydatki bieżące w tym :	1 000,00 5 300,00 5 300,00	1 000,00 5 300,00 5 300,00	999,00 5 020,96 5 020,96	99,9 94,7 94,7
75495	- wydatki związane z realizacją zadań statutowych Pozostała działalność - wydatki bieżące w tym :	5 300,00 13 259,00 13 259,00	5 300,00 13 259,00 13 259,00	5 020,96 11 246,60 11 246,60	94,7 84,8 84,8
	- wydatki związane z realizacją zadań statutowych	13 259,00	13 259,00	11 246,60	84,8
756	DOCHODY OD OSÓB PRAWNYCH, OD OSÓB FIZYCZNYCH I OD INNYCH JEDNOSTEK NIEPOSIADAJĄCYCH OSOBOWOŚCI PRAWNEJ ORAZ WYDATKI ZWIĄZANE Z ICH POBOREM	7 000,00	7 000,00	5 876,59	84,0
75615	Wpływy z podatku rolnego, podatku leśnego, podatku od czynności cywilnoprawnych, podatków i i opłat lokalnych od osób prawnych i innych jednostek organizacyjnych - wydatki bieżące w tym : - wydatki związane z realizacją zadań statutowych	1 000,00 1 000,00 1 000,00	1 000,00 1 000,00 1 000,00	493,91 493,91 493,91	49,4 49,4 49,4

75616	Wpływy z podatku rolnego, podatku leśnego, podatku od spadków i darowizn, podatku od czynności cywilnoprawnych oraz podatków i opłat lokalnych od osób fizycznych - wydatki bieżące w tym : - wydatki związane z realizacją zadań statutowych	6 000,00 6 000,00 6 000,00	5 382,68 5 382,68 5 382,68	89,7 89,7 89,7
757	OBŚLUGA DŁUGU PUBLICZNEGO	876 000,00	848 189,55	96,8
75702	Obsługa papierów wartościowych, kredytów i pożyczek jednostek samorządu terytorialnego - wydatki bieżące w tym : - wydatki na obsługę długu	876 000,00 876 000,00 876 000,00	848 189,55 848 189,55 848 189,55	96,8 96,8 96,8
758	RÓŻNE ROZLICZENIA	190 000,00	0,00	0,0
75818	Rezerwy ogólne i celowe - wydatki bieżące w tym : - wydatki związane z realizacją zadań statutowych	190 000,00 190 000,00 190 000,00	0,00 0,00 0,00	0,0 0,0 0,0
801	OŚWIATA I WYCHOWANIE	14 019 849,70	13 500 756,19	96,3
80101	Szkoły podstawowe - wydatki bieżące w tym : - wynagrodzenia i składki od nich naliczane - świadczenia na rzecz osób fizycznych - wydatki związane z realizacją zadań statutowych	5 244 291,48 5 244 291,48 4 569 431,76 9 489,97 665 369,75	5 013 008,27 5 013 008,27 4 364 726,16 9 158,59 639 123,52	95,6 95,6 95,5 96,5 96,1
80104	Przedszkola - wydatki bieżące w tym : - wynagrodzenia i składki od nich naliczane - świadczenia na rzecz osób fizycznych - dotacje na zadania bieżące - wydatki związane z realizacją zadań statutowych	4 536 848,04 4 536 848,04 2 864 867,69 4 860,00 759 038,60 908 081,75	4 354 353,36 4 354 353,36 2 747 023,56 4 752,32 723 023,10 879 554,38	96,0 96,0 95,9 97,8 95,3 96,9

80110	Gimnazja	3 465 372,89	3 395 448,06	98,0
	- wydatki bieżące	3 465 372,89	3 395 448,06	98,0
	w tym :			
	- wynagrodzenia i składki od nich naliczane	3 025 948,22	2 957 789,37	97,7
	- świadczenia na rzecz osób fizycznych	7 600,00	7 596,65	100,0
	- wydatki związane z realizacją zadań statutowych	431 824,67	430 062,04	99,6
80146	Dokształcanie i doskonalenie nauczycieli	65 704,73	44 416,91	67,6
	- wydatki bieżące	65 704,73	44 416,91	67,6
	w tym :			
	- wydatki związane z realizacją zadań statutowych	65 704,73	44 416,91	67,6
80195	Pozostała działalność	707 632,56	693 529,59	98,0
	- wydatki bieżące	197 839,68	183 736,71	92,9
	w tym :			
	- wynagrodzenia i składki od nich naliczane	1 000,00	1 000,00	100,0
	- świadczenia na rzecz osób fizycznych	8 339,94	7 616,94	91,3
	- wydatki związane z realizacją zadań statutowych	188 499,74	175 119,77	92,9
	- wydatki majątkowe	509 792,88	509 792,88	100,0
851	OCHRONA ZDROWIA	360 097,91	312 041,52	86,7
85153	Zwalczanie narkomanii	9 015,00	8 135,20	90,2
	- wydatki bieżące	9 015,00	8 135,20	90,2
	w tym :			
	- wydatki związane z realizacją zadań statutowych	9 015,00	8 135,20	90,2
85154	Przeciwdziałanie alkoholizmowi	347 082,91	301 406,32	86,8
	- wydatki bieżące	347 082,91	301 406,32	86,8
	w tym :			
	- świadczenia na rzecz osób fizycznych	167,00	167,00	100,0
	- wynagrodzenia i składki od nich naliczane	137 975,00	135 370,48	98,1
	- wydatki związane z realizacją zadań statutowych	208 940,91	165 868,84	79,4
85195	Pozostała działalność	4 000,00	2 500,00	62,5
	- wydatki bieżące	4 000,00	2 500,00	62,5
	w tym :			
	- dotacje na zadania bieżące	2 500,00	2 500,00	100,0
	- wydatki związane z realizacją zadań statutowych	1 500,00	0,00	0,0

852	POMOC SPOLECZNA	8 586 862,04	8 385 426,97	97,7
85201	Placówki opiekuńczo- wychowawcze - wydatki bieżące w tym : - wydatki związane z realizacją zadań statutowych	78 715,00 78 715,00 78 715,00	78 651,74 78 651,74 78 651,74	99,9 99,9 99,9
85203	Ośrodki wsparcia - wydatki bieżące w tym : - wynagrodzenia i składki od nich naliczane - świadczenia na rzecz osób fizycznych - wydatki związane z realizacją zadań statutowych	343 990,00 343 990,00 194 363,01 833,00 148 793,99	337 138,72 337 138,72 194 362,63 833,00 141 943,09	98,0 98,0 100,0 100,0 95,4
85204	Rodziny zastępcze - wydatki bieżące w tym : - świadczenia na rzecz osób fizycznych	19 200,00 19 200,00 19 200,00	19 126,27 19 126,27 19 126,27	99,6 99,6 99,6
85206	Wspieranie rodziny - wydatki bieżące w tym : - wynagrodzenia i składki od nich naliczane - wydatki związane z realizacją zadań statutowych	49 813,00 49 813,00 42 519,00 7 294,00	49 772,52 49 772,52 42 518,63 7 253,89	99,9 99,9 100,0 99,5
85212	Świadczenia rodzinne, świadczenie z funduszu alimentacyjnego oraz składki na ubezpieczenia emerytalne i rentowe z ubezpieczenia społecznego - wydatki bieżące w tym : - wynagrodzenia i składki od nich naliczane - świadczenia na rzecz osób fizycznych - wydatki związane z realizacją zadań statutowych	4 175 634,00 4 175 634,00 115 389,00 4 051 415,00 8 830,00	4 050 194,07 4 050 194,07 114 125,12 3 928 239,45 7 829,50	97,0 97,0 98,9 97,0 88,7
85213	Składki na ubezpieczenie zdrowotne opłacane za osoby pobierające niektóre świadczenia z pomocy społecznej, niektóre świadczenia rodzinne oraz za osoby uczestniczące w zajęciach w centrum integracji społecznej	65 925,00	53 603,60	81,3

	- wydatki bieżące	65 925,00	53 603,60	81,3
	w tym :			
	- wydatki związane z realizacją zadań statutowych	65 925,00	53 603,60	81,3
85214	Zasiłki i pomoc w naturze oraz składki na ubezpieczenia społeczne	763 615,00	733 672,01	96,1
	- wydatki bieżące	763 615,00	733 672,01	96,1
	w tym :			
	- świadczenia na rzecz osób fizycznych	597 615,00	567 831,52	95,0
	- wydatki związane z realizacją zadań statutowych	166 000,00	165 840,49	99,9
85215	Dodatki mieszkaniowe	372 000,00	355 340,11	95,5
	- wydatki bieżące	372 000,00	355 340,11	95,5
	w tym :			
	- świadczenia na rzecz osób fizycznych	372 000,00	355 340,11	95,5
85216	Zasiłki stałe	246 578,00	243 586,20	98,8
	- wydatki bieżące	246 578,00	243 586,20	98,8
	w tym :			
	- świadczenia na rzecz osób fizycznych	246 578,00	243 586,20	98,8
85219	Ośrodki pomocy społecznej	1 070 907,04	1 068 504,74	99,8
	- wydatki bieżące	1 070 907,04	1 068 504,74	99,8
	w tym :			
	- wynagrodzenia i składki od nich naliczane	827 699,04	827 264,57	99,9
	- świadczenia na rzecz osób fizycznych	7 360,00	7 259,25	98,6
	- wydatki związane z realizacją zadań statutowych	235 848,00	233 980,92	99,2
85228	Usługi opiekuńcze i specjalistyczne usługi opiekuńcze	526 892,00	526 658,66	100,0
	- wydatki bieżące	526 892,00	526 658,66	100,0
	w tym :			
	- wynagrodzenia i składki od nich naliczane	499 829,00	499 828,74	100,0
	- świadczenia na rzecz osób fizycznych	7 095,00	7 021,95	99,0
85295	- wydatki związane z realizacją zadań statutowych	19 968,00	19 807,97	99,2
	Pozostała działalność	873 593,00	869 178,33	99,5
	- wydatki bieżące	873 593,00	869 178,33	99,5
	w tym :			

		- wynagrodzenia i składki od nich naliczane - świadczenia na rzecz osób fizycznych - wydatki związane z realizacją zadań statutowych	62 210,00 802 542,00 8 841,00	62 209,98 798 150,32 8 818,03	100,0 99,5 99,7
853		POZOSTAŁE ZADANIA W ZAKRESIE POLITYKI SPOŁECZNEJ	190 529,60	190 443,49	100,0
	85395	Pozostała działalność - wydatki bieżące w tym : - wynagrodzenia i składki od nich naliczane - świadczenia na rzecz osób fizycznych - wydatki związane z realizacją zadań statutowych (Wydatki na programy finansowane z udziałem środków pochodzących z budżetu Unii Europejskiej w części związanej z realizacją zadań Gminy)	190 529,60 190 529,60 104 538,56 8 486,40 77 504,64	190 443,49 190 443,49 104 452,45 8 486,40 77 504,64	100,0 100,0 99,9 100,0 100,0
854		EDUKACYJNA OPIEKA WYCHOWAWCZA	660 571,17	634 606,25	96,1
	85401	Świetlice szkolne - wydatki bieżące w tym : - wynagrodzenia i składki od nich naliczane - wydatki związane z realizacją zadań statutowych Specjalne ośrodki szkolno-wychowawcze - wydatki bieżące w tym : - wydatki związane z realizacją zadań statutowych	386 241,24 386 241,24 365 740,68 20 500,56 500,00 500,00 500,00	374 079,02 374 079,02 353 578,46 20 500,56 0,00 0,00	96,9 96,9 96,7 100,0 0,0 0,0
	85415	Pomoc materialna dla uczniów - wydatki bieżące w tym : - świadczenia na rzecz osób fizycznych	266 297,75 266 297,75 266 297,75	252 995,05 252 995,05 252 995,05	95,0 95,0 95,0
	85495	Pozostała działalność - wydatki bieżące w tym : - dotacje na zadania bieżące - wydatki związane z realizacją zadań statutowych	7 532,18 7 532,18 3 000,00 4 532,18	7 532,18 7 532,18 3 000,00 4 532,18	100,0 100,0 100,0 100,0

900	GOSPODARKA KOMUNALNA I OCHRONA ŚRODOWISKA	2 965 079,95	2 341 906,63	79,0
90001	Gospodarka ściekowa i ochrona wód	109 100,00	90 849,33	83,3
	- wydatki bieżące	109 100,00	90 849,33	83,3
	w tym :			
	- wydatki związane z realizacją zadań statutowych	109 100,00	90 849,33	83,3
90002	Gospodarka odpadami	850 000,00	583 023,08	68,6
	- wydatki bieżące	850 000,00	583 023,08	68,6
	w tym :			
	- wydatki związane z realizacją zadań statutowych	850 000,00	583 023,08	68,6
90003	Oczyszczanie miast i wsi	662 360,00	656 443,91	99,1
	- wydatki bieżące	662 360,00	656 443,91	99,1
	w tym :			
	- wydatki związane z realizacją zadań statutowych	662 360,00	656 443,91	99,1
90004	Utrzymanie zieleni w miastach i gminach	286 362,00	254 576,57	88,9
	- wydatki bieżące	286 362,00	254 576,57	88,9
	w tym :			
	- wydatki związane z realizacją zadań statutowych	286 362,00	254 576,57	88,9
90015	Oświetlenie ulic, placów i dróg	628 728,35	591 872,40	94,1
	- wydatki bieżące	605 729,35	573 810,22	94,7
	w tym :			
	- wydatki związane z realizacją zadań statutowych	605 729,35	573 810,22	94,7
	- wydatki majątkowe	22 999,00	18 062,18	
90078	Usuwanie skutków klęsk żywiołowych	1 000,00	0,00	0,0
	- wydatki bieżące	1 000,00	0,00	0,0
	w tym :			
	- wydatki związane z realizacją zadań statutowych	1 000,00	0,00	0,0
90095	Pozostała działalność	427 529,60	165 141,34	38,6
	- wydatki bieżące	400 932,00	146 262,14	36,5
	w tym :			
	- wynagrodzenia i składki od nich naliczane	22 972,00	21 602,65	94,0
	- wydatki związane z realizacją zadań statutowych	377 460,00	124 659,49	33,0
	- świadczenia na rzecz osób fizycznych	500,00	0,00	0,0

		- wydatki majątkowe	26 597,60	18 879,20	71,0
921		KULTURA I OCHRONA DZIEDZICTWA NARODOWEGO	2 993 982,91	2 972 954,94	99,3
	92109	Domy i ośrodki kultury, świetlice i kluby	547 399,00	547 399,00	100,0
		- wydatki bieżące	547 399,00	547 399,00	100,0
		w tym :			
		- dotacje na zadania bieżące	547 399,00	547 399,00	100,0
	92116	Biblioteki	487 532,00	487 532,00	100,0
		- wydatki bieżące	487 532,00	487 532,00	100,0
		w tym :			
		- dotacje na zadania bieżące	487 532,00	487 532,00	100,0
	92195	Pozostała działalność	1 959 051,91	1 938 023,94	98,9
		- wydatki bieżące	4 500,00	4 500,00	100,0
		w tym :			
		- dotacje na zadania bieżące	4 500,00	4 500,00	100,0
		- wydatki majątkowe	1 954 551,91	1 933 523,94	98,9
926		KULTURA FIZYCZNA I SPORT	953 162,00	940 472,60	98,7
	92605	Zadania w zakresie kultury fizycznej i sportu	67 000,00	67 000,00	100,0
		- wydatki bieżące	67 000,00	67 000,00	100,0
		w tym :			
		- dotacje na zadania bieżące	67 000,00	67 000,00	100,0
	92695	Pozostała działalność	886 162,00	873 472,60	98,6
		- wydatki bieżące	886 162,00	873 472,60	98,6
		w tym:			
		- wynagrodzenia i składki od nich naliczane	436 972,00	436 751,60	99,9
		- świadczenia na rzecz osób fizycznych	400,00	200,00	50,0
		- wydatki związane z realizacją zadań statutowych	448 790,00	436 521,00	97,3
		RAZEM	40 188 503,28	37 109 575,91	92,3

Sławno, dnia 20 marca 2014 r.
Sporządziła Renata Protasewicz

BURMISTRZ

dr inż. Przemysław Marek Frankenstejn



SPRAWOZDANIE
Z WYKONANIA BUDŻETU MIASTA SŁAWNA ZA 2013 ROK

WYKONANIE DOCHODÓW

ZADANIA ZLECONE

Dz.	rozd.	par	Nazwa	Dochody ogółem		%
				plan	wykonanie	
1	2	3	4	5	6	7
010			ROLNICTWO I ŁOWIECTWO	37 894,25	37 894,25	100,0
	01095		Pozostała działalność	37 894,25	37 894,25	100,0
		2010	Dotacje celowe otrzymane z budżetu państwa na realizację zadań bieżących z zakresu administracji rządowej oraz innych zadań zleconych gminie ustawami	37 894,25	37 894,25	100,0
750			ADMINISTRACJA PUBLICZNA	119 500,00	119 500,00	100,0
	75011		Urzędy wojewódzkie	119 500,00	119 500,00	100,0
		2010	Dotacje celowe otrzymane z budżetu państwa na realizację zadań bieżących z zakresu administracji rządowej oraz innych zadań zleconych gminie ustawami	119 500,00	119 500,00	100,0
751			URZĘDY NACZELNYCH ORGANÓW WŁADZY PAŃSTWOWEJ, KONTROLI I OCHRONY PRAWA ORAZ SĄDOWNICTWA	2 225,00	2 225,00	100,0
	75101		Urzędy naczelnych organów władzy państwowej, kontroli i ochrony prawa	2 225,00	2 225,00	100,0
		2010	Dotacje celowe otrzymane z budżetu państwa na realizację zadań bieżących z zakresu administracji rządowej oraz innych zadań zleconych gminie ustawami	2 225,00	2 225,00	100,0
852			POMOC SPOŁECZNA	4 742 175,00	4 595 971,03	96,9
	85203		Ośrodki pomocy społecznej	326 990,00	320 150,00	97,9


		2010	Dotacje celowe otrzymane z budżetu państwa na realizację zadań bieżących z zakresu administracji rządowej oraz innych zadań zleconych gminie ustawami	326 990,00	320 150,00	97,9
85212			Świadczenia rodzinne, świadczenia z funduszu alimentacyjnego oraz składki na ubezpieczenia emerytalne i rentowe z ubezpieczenia społecznego	4 174 634,00	4 050 194,07	97,0
		2010	Dotacje celowe otrzymane z budżetu państwa na realizację zadań bieżących z zakresu administracji rządowej oraz innych zadań zleconych gminie ustawami	4 174 634,00	4 050 194,07	97,0
85213			Składki na ubezpieczenie zdrowotne opłacane za osoby pobierające niektóre świadczenia z pomocy społecznej, niektóre świadczenia rodzinne oraz za osoby uczestniczące w zajęciach w centrum integracji społecznej	43 992,00	32 105,96	73,0
		2010	Dotacje celowe otrzymane z budżetu państwa na realizację zadań bieżących z zakresu administracji rządowej oraz innych zadań zleconych gminie ustawami	43 992,00	32 105,96	73,0
85219			Ośrodki pomocy społecznej	2 760,00	2 760,00	100,0
		2010	Dotacje celowe otrzymane z budżetu państwa na realizację zadań bieżących z zakresu administracji rządowej oraz innych zadań zleconych gminie ustawami	2 760,00	2 760,00	100,0
85228			Usługi opiekuńcze i specjalistyczne usługi opiekuńcze	127 061,00	127 061,00	100,0

		2010	Dotacje celowe otrzymane z budżetu państwa na realizację zadań bieżących z zakresu administracji rządowej oraz innych zadań zleconych gminie ustawami	127 061,00	127 061,00	100,0
	85295		Pozostała działalność	66 738,00	63 700,00	95,4
		2010	Dotacje celowe otrzymane z budżetu państwa na realizację zadań bieżących z zakresu administracji rządowej oraz innych zadań zleconych gminie ustawami	66 738,00	63 700,00	95,4
			OGÓLEM	4 901 794,25	4 755 590,28	97,0

Sławno, dnia 20 marca 2014 r.

Sporządziła Renata Protasewicz

BURMISTRZ
dr inż. Krzysztof Marek Frankenstein



SPRAWOZDANIE
Z WYKONANIA BUDŻETU MIASTA SŁAWNA ZA 2013 ROK
WYKONANIE WYDATKÓW
ZADANIA ZLECONE

Dz.	Rozdz.	Wyszczególnienie	Plan	Wykonanie	% wykon.
1	2	3	4	5	6
010		ROLNICTWO I ŁOWIECTWO	37 894,25	37 894,25	100,0
	01095	Pozostała działalność	37 894,25	37 894,25	100,0
		-wydatki bieżące	37 894,25	37 894,25	100,0
		w tym :			
		- wydatki związane z realizacją zadań statutowych	37 894,25	37 894,25	100,0
750		ADMINISTRACJA PUBLICZNA	119 500,00	119 500,00	100,0
	75011	Urzędy Wojewódzkie	119 500,00	119 500,00	100,0
		- wydatki bieżące	119 500,00	119 500,00	100,0
		w tym:			
		- wynagrodzenia i składki od nich naliczane	119 500,00	119 500,00	100,0
751		URZĘDY NACZELNYCH ORGANÓW WŁADZY PAŃSTWOWEJ, KONTROLI OCHRONY PRAWA ORAZ SĄDOWNICTWA	2 225,00	2 225,00	100,0
		Urzędy naczelných organów władzy państwowej,			
	75101	kontroli i ochrony prawa	2 225,00	2 225,00	100,0
		- wydatki bieżące	2 225,00	2 225,00	100,0
		w tym :			
		- wydatki związane z realizacją zadań statutowych	2 225,00	2 225,00	100,0
852		POMOC SPOŁECZNA	4 742 175,00	4 595 971,03	96,9
	85203	Ośrodki wsparcia	326 990,00	320 150,00	97,9
		- wydatki bieżące	326 990,00	320 150,00	97,9
		w tym :			
		- wynagrodzenia i składki od nich naliczane	178 858,01	178 857,91	100,0
		- świadczenia na rzecz osób fizycznych	833,00	833,00	100,0

85212	- wydatki związane z realizacją zadań statutowych Świadczenia rodzinne, świadczenie z funduszu alimentacyjnego oraz składki na ubezpieczenia emerytalne i rentowe z ubezpieczenia społecznego - wydatki bieżące w tym : - wynagrodzenia i składki od nich naliczane - świadczenia na rzecz osób fizycznych - wydatki związane z realizacją zadań statutowych Składki na ubezpieczenie zdrowotne opłacane za osoby pobierające niektóre świadczenia z pomocy społecznej, niektóre świadczenia rodzinne oraz za osoby uczestniczące w zajęciach w centrum integracji społecznej - wydatki bieżące w tym : - wydatki związane z realizacją zadań statutowych	147 298,99	140 459,09	95,4
		4 174 634,00	4 050 194,07	97,0
		4 174 634,00	4 050 194,07	97,0
		115 389,00	114 125,12	98,9
		4 051 415,00	3 928 239,45	97,0
85213		7 830,00	7 829,50	100,0
		43 992,00	32 105,96	73,0
		43 992,00	32 105,96	73,0
		43 992,00	32 105,96	73,0
85219	Ośrodki pomocy społecznej	2 760,00	2 760,00	100,0
	- wydatki bieżące	2 760,00	2 760,00	100,0
	w tym : Świadczenia na rzecz osób fizycznych	2 760,00	2 760,00	100,0
85228	Usługi opiekuńcze i specjalistyczne usługi opiekuńcze	127 061,00	127 061,00	100,0
	- wydatki bieżące	127 061,00	127 061,00	100,0
	w tym :			
	- wynagrodzenia i składki od nich naliczane	121 520,00	121 520,00	100,0
	- świadczenia na rzecz osób fizycznych	1 495,00	1 495,00	100,0
	- wydatki związane z realizacją zadań statutowych	4 046,00	4 046,00	100,0
85295	Pozostała działalność	66 738,00	63 700,00	95,4
	- wydatki bieżące	66 738,00	63 700,00	95,4
	w tym :			
	- świadczenia na rzecz osób fizycznych	66 738,00	63 700,00	95,4
	RAZEM	4 901 794,25	4 755 590,28	97,0

Stawno, dnia 20 marca 2014 r.

Sporządziła Renata Protasiewicz

BURMISTRZ

dr inż. Krzysztof Marek Frankenstein

**SPRAWOZDANIE
Z WYKONANIA BUDŻETU MIASTA SŁAWNA ZA 2013 ROK
WYKONANIE DOCHODÓW
ZADANIA Z ZAKRESU ADMINISTRACJI RZĄDOWEJ WYKONYWANE NA PODSTAWIE POROZUMIEŃ
Z ORGANAMI ADMINISTRACJI RZĄDOWEJ**

Dz. 1	rozdz. 2	par 3	Nazwa 4	Dochody ogółem		% wykon. 6:5 7
				plan 5	wykonanie 6	
710			DZIAŁALNOŚĆ USŁUGOWA	7 000,00	7 000,00	100,0
	71035		Cmentarze	7 000,00	7 000,00	100,0
		2020	Dotacje celowe otrzymane z budżetu państwa na zadania bieżące realizowane przez gminę na podstawie porozumień z organami administracji rządowej	7 000,00	7 000,00	100,0
			OGÓŁEM	7 000,00	7 000,00	100,00

Sławno, dnia 20 marca 2014 r.
Sporządziła Renata Protasewicz

BURMISTRZ

dr inż. Krzysztof Marek Frankenstein

**SPRAWOZDANIE
Z WYKONANIA BUDŻETU MIASTA SŁAWNA ZA 2013 ROK**

**WYKONANIE WYDATKÓW
ZADANIA Z ZAKRESU ADMINISTRACJI RZĄDOWEJ WYKONYWANE NA PODSTAWIE POROZUMIEŃ
Z ORGANAMI ADMINISTRACJI RZĄDOWEJ**

Dz.	Rozdz.	Wyszczególnienie	Plan	Wykonanie	% wykon. 5:4
1	2	3	4	5	6
710		DZIAŁALNOŚĆ USŁUGOWA	7 000,00	7 000,00	100,0
	71035	Cmentarze	7 000,00	7 000,00	100,0
		- wydatki bieżące	7 000,00	7 000,00	100,0
		w tym :			
		- wydatki związane z realizacją zadań statutowych	7 000,00	7 000,00	100,0
		RAZEM	7 000,00	7 000,00	100,0

Sławno, dnia 20 marca 2014 r.
Sporządziła Renata Protasewicz

BURMISTRZ
dr inż. Krzysztof Marek Frankenstein

**SPRAWOZDANIE
Z WYKONANIA BUDŻETU MIASTA SŁAWNO ZA 2013 ROK
WYKONANIE DOCHODÓW**

**ZADANIA WYKONYWANE NA PODSTAWIE POROZUMIEŃ (UMÓW)
MIĘDZY JEDNOSTKAMI SAMORZĄDU TERYTORIALNEGO**

Dz.	rozd.	par	Nazwa	Dochody ogółem		% wykon. 6:5
				plan	wykonanie	
1	2	3	4	5	6	7
750			ADMINISTRACJA PUBLICZNA	52 800,00	52 800,00	100,0
	75023		Urzędy miast	52 800,00	52 800,00	100,0
		2310	Dotacje celowe otrzymane z gminy na zadania bieżące realizowane na podstawie porozumień między jednostkami samorządu terytorialnego	52 800,00	52 800,00	100,0
801			OŚWIATA I WYCHOWANIE	117 679,30	117 679,30	100,0
	80104		Przedszkola	117 679,30	117 679,30	100,0
		2310	Dotacje celowe otrzymane z gminy na zadania bieżące realizowane na podstawie porozumień między jednostkami samorządu terytorialnego	117 679,30	117 679,30	100,0
921			KULTURA I OCHRONA DZIEDZICTWA NARODOWEGO	30 000,00	30 000,00	100,0
	92116		Biblioteki	30 000,00	30 000,00	100,0
		2320	Dotacje celowe otrzymane z budżetu powiatu na zadania bieżące realizowane na podstawie porozumień (umów) między jednostkami samorządu terytorialnego	30 000,00	30 000,00	100,0
			OGÓŁEM	200 479,30	200 479,30	100,0

Sławno, dnia 20 marca 2014 r.
Sporządziła Renata Protasewicz

BURMISTRZ
dr inż. Krzysztof Marek Frankenstein

**SPRAWOZDANIE
Z WYKONANIA BUDŻETU MIASTA SŁAWNA ZA 2013 ROK
WYKONANIE WYDATKÓW**

**ZADANIA WYKONYWANE NA PODSTAWIE POROZUMIEŃ (UMÓW)
MIĘDZY JEDNOSTKAMI SAMORZĄDU TERYTORIALNEGO**

Dz.	Rozdz.	Wyszczególnienie	Plan	Wykonanie	% wykon. 5:4
1	2	3	4	5	6
750		ADMINISTRACJA PUBLICZNA	52 800,00	52 800,00	100,0
	75023	Urzędy miast	52 800,00	52 800,00	100,0
		- wydatki bieżące	52 800,00	52 800,00	100,0
		w tym:			
		- wynagrodzenia i składki od nich naliczane	44 688,00	44 688,00	100,0
		- wydatki związane z realizacją zadań statutowych	8 112,00	8 112,00	100,0
801		OŚWIATA I WYCHOWANIE	117 679,30	117 679,30	100,0
	80104	Przedszkola	117 679,30	117 679,30	100,0
		- wydatki bieżące	117 679,30	117 679,30	100,0
		w tym :			
		- wynagrodzenia i składki od nich naliczane	87 479,04	87 479,04	100,0
		- wydatki związane z realizacją zadań statutowych	30 200,26	30 200,26	100,0
921		KULTURA I OCHRONA DZIEDZICTWA NARODOWEGO	30 000,00	30 000,00	100,0
	92116	Biblioteki	30 000,00	30 000,00	100,0
		- wydatki bieżące	30 000,00	30 000,00	100,0
		w tym :			
		- dotacje na zadania bieżące	30 000,00	30 000,00	100,0
		RAZEM	200 479,30	200 479,30	100,0

Sławno, dnia 20 marca 2014 r.
Sporządziła Renata Protasewicz

BURMISTRZ

dr inż. Krzysztof Marek Frankenstein

SPRAWOZDANIE
Z WYKONANIA BUDŻETU MIASTA SŁAWNA ZA 2013 ROK
UDZIELONE DOTACJE Z BUDŻETU

Dział	Rozdział	Wyszczególnienie	Plan	Wykonanie	% wykon.
801		OŚWIATA I WYCHOWANIE	759 038,60	723 023,10	95,26
	80104	Przedszkola	759 038,60	723 023,10	95,26
		Dotacja podmiotowa dla przedszkoli niepublicznych	759 038,60	723 023,10	95,26
851		OCHRONA ZDROWIA	2 500,00	2 500,00	100,00
	85195	Pozostała działalność	2 500,00	2 500,00	100,00
		Dotacje na zadania publiczne wykonywane przez podmioty nie zaliczone do sektora finansów publicznych i nie działające w celu osiągnięcia zysku, wynikające z rozstrzygnięcia konkursu na realizację w 2013 roku zadań publicznych z zakresu działalności na rzecz osób niepełnosprawnych oraz w sferze ochrony zdrowia:	2 500,00	2 500,00	100,00
		w tym :			
		dotacja dla Polskiego Stowarzyszenia Ludzi Cierpiących na Padaczkę Zarząd Oddziału w Sławnie	500,00	500,00	100,00
		dotacja dla Polskiego Związku Niewidomych Okręg Zachodniopomorski Koło w Sławnie	500,00	500,00	100,00
		dotacja dla Stowarzyszenia „Akson” w Sławnie	1 500,00	1 500,00	100,00
854		EDUKACYJNA OPIEKA WYCHOWAWCZA	3 000,00	3 000,00	100,00
	85495	Pozostała działalność	3 000,00	3 000,00	100,00
		Dotacja dla Fundacji Rodzina w Sławnie na realizację w 2013 roku zadania publicznego z zakresu wspierania dalszego rozwoju dzieci i młodzieży w zakresie nauki, szkolnictwa wyższego, edukacji i oświaty	3 000,00	3 000,00	100,00
921		KULTURA I OCHRONA DZIEDZICTWA NARODOWEGO	1 039 431,00	1 039 431,00	100,00
	92109	Domy i ośrodki kultury, świetlice i kluby	547 399,00	547 399,00	100,00

		Dotacja podmiotowa dla Sławieńskiego Domu Kultury	547 399,00	547 399,00	100,00
	92116	Biblioteki	487 532,00	487 532,00	100,00
		dotacja podmiotowa dla Miejskiej Biblioteki Publicznej w Sławnie	487 532,00	487 532,00	100,00
	92195	Pozostała działalność	4 500,00	4 500,00	100,00
		Dotacje na zadania publiczne wykonywane przez podmioty nie zaliczone do sektora finansów publicznych i nie działające w celu osiągnięcia zysku, wynikająca z rozstrzygnięcia konkursu na realizację w 2010 roku zadań publicznych z zakresu kultury, sztuki, ochrony dóbr, kultury i tradycji oraz dziedzictwa w tym :	4 500,00	4 500,00	100,00
		dotacja dla OSP Orkiestry Dętej im. Ziemi Sławieńskiej	4 500,00	4 500,00	100,00
926		KULTURA FIZYCZNA	67 000,00	67 000,00	100,00
	92605	Zadania w zakresie kultury fizycznej i sportu	67 000,00	67 000,00	100,00
		Dotacje na zadania publiczne wykonywane przez podmioty nie zaliczone do sektora finansów publicznych i nie działające w celu osiągnięcia zysku, wynikające z rozstrzygnięcia konkursu na realizację w 2010 roku zadań publicznych z zakresu „Upowszechniania kultury fizycznej i sportu” w tym :	67 000,00	67 000,00	100,00
		dotacja dla Uczniowskiego Klubu Sportowego OSiR „Badminton”	5 000,00	5 000,00	100,00
		dotacja dla Polskiego Stowarzyszenia Ludzi Cierpiących na Padaczkę	3 000,00	3 000,00	100,00
		dotacja dla Miejskiego Klubu Sportowego „Sława”	49 000,00	49 000,00	100,00
		dotacja dla Sławieńskiego Klubu Sportowego " Świąc"	5 000,00	5 000,00	100,00
		dotacja dla Klubu UKS " Sława - Jedyńka"	5 000,00	5 000,00	100,00
		OGÓLEM	1 870 969,60	1 834 954,10	98,00

Sławno, dnia 20 marca 2014 r.

Sporządziła Renata Protasewicz

BURMISTRZ

dr inż. Krzysztof Marek Frankenstein

SPRAWOZDANIE

Z REALIZACJI PRZEDSIĘWZIĘĆ UJĘTYCH W WIELOLETNIEJ PROGNOZIE FINANSOWEJ
PROGRAMY, PROJEKTY LUB ZADANIA ZWIĄZANE Z PROGRAMAMI FINANSOWYMI Z UDZIAŁEM ŚRODKÓW POCODZĄCYCH Z BUDŻETU UNI EUROPEJSKIEJ
ORAZ UMOWY KTÓRYCH REALIZACJA W ROKU BUDŻETOWYM I LATACH NASTĘPNYCH JEST NIEZBEDNA DLA ZAPEWNIENIA CIĄGŁOŚCI DZIAŁANIA JEDNOSTKI I
KTÓRYCH PŁATNOŚĆ PRZYPADA W OKRESIE DŁUŻSZYM NIŻ ROK

Dział	Rozdział	Wyszczególnienie	okres realizacji	łącznie nakłady finansowe (zł.)	Plan na 2013 rok	Wykonanie za rok 2013	% wykon 7:6	Realizacja nakładów w zł.	Stopień realizacji nakładów (%) 9:5
1	2	3	4	5	6	7	8	9	10
600		TRANSPORT I ŁĄCZNOŚĆ		1 701 433,12	1 541 900,68	1 162 289,04	75,38	1 321 821,48	77,7
	60053	infrastruktura telekomunikacyjna		1 701 433,12	1 541 900,68	1 162 289,04	75,38	1 321 821,48	77,7
		"Regionalna platforma cyfrowa dorzeża Wieprzy i Grabowej II - infrastruktura szerokopasmowej sieci teleinformatycznej"	2011-2013	1 701 433,12	1 541 900,68	1 162 289,04	75,38	1 321 821,48	77,7
853		POZOSTAŁE ZADANIA W ZAKRESIE POLITYKI SPOŁECZNEJ		326 916,00	190 529,60	190 443,49	99,95	190 443,49	58,3
	85395	Pozostała działalność Szansa na rozwój Aktywizacja zawodowa, społeczna, edukacyjna i zdrowotna osób zagrożonych wykluczeniem społecznym, w szczególności osób długotrwale bezrobotnych, niepełnosprawnych i o szczególnej pozycji na rynku pracy w myśl art. 49 ustawy o promocji zatrudnienia i instytucjach rynku pracy	2013-2014	326 916,00	190 529,60	190 443,49	99,95	190 443,49	58,3
921		KULTURA I OCHRONA DZIEDZICTWA KULTUROWEGO		9 455 015,26	1 954 551,91	1 933 523,94	98,92	3 375 205,42	35,7
	92109	Domy i ośrodki kultury, świetlice i kluby		5 305 387,87	0,00	0,00		46 606,00	0,9


		2008-2016	5 305 387,87	0,00	0,00	-	46 606,00	0,9
	"Intensyfikacja polsko-niemieckiej współpracy pomiędzy, leżącymi na europejskim szlaku gotyku ceglanego miastami, Sławno i Ribnitz-Damgarten poprzez remont, modernizację i rozbudowę Domów Kultury"							
92120	Ochrona zabytków i obiektów zabytkowych rewitalizacja Europejskiego Szlaku Kulturowego Drogi Św. Jakuba- odcinek środkowopomorski, realizowanego ze środków Norweskigo Mechanizmu Finansowego i Mechanizmu Finansowego Europejskiego Obszaru Gospodarczego w latach 2014-2016"	2014-2016	800 000,00	0,00	0,00	-	0,00	-
92195	Pozostała działalność		3 349 627,39	1 954 551,91	1 933 523,94	98,92	3 328 599,42	99,4
926	"Rewitalizacja zdegradowanego obszaru Gminy Miasto Sławno poprzez przebudowę infrastruktury ulic Basztowej, Kościuszki wraz z przyległymi terenami oraz budowa ścieżek rowerowych"	2009-2013	3 349 627,39	1 954 551,91	1 933 523,94	98,92	3 328 599,42	99,4
92601	KULTURA FIZYCZNA I SPORT Obiekty sportowe		536 433,11	0,00	0,00		44 643,35	8,3
	"Poszerzenie bazy sportowej Gminy Miasto Sławno poprzez budowę boiska wielofunkcyjnego"	2009-2015	536 433,11	0,00	0,00	-	44 643,35	8,3
	OGÓLEM		12 019 797,49	3 686 982,19	3 286 256,47	89,13	4 932 113,74	41,0

Sławno, dnia 20 marca 2014 r.

Sporządziła Renata Protosewicz

BUKMYSTRZ

dr inż. Krzysztof Marak Frankenstejn



**SPRAWOZDANIE
Z WYKONANIA BUDŻETU MIASTA SŁAWNA ZA 2013 ROK**
Limity wydatków
Miasta Sławno

na programy finansowane z udziałem środków pochodzących z budżetu Unii Europejskiej oraz niepodlegających zwrotowi środków z pomocy udzielanej przez państwa członkowskie Europejskiego Porozumienia o Wolnym Handlu (EFTA) oraz innych środków pochodzących ze źródeł zagranicznych niepodlegających zwrotowi, realizowane w 2013 r.

Dot.	Kod	Nazwa programu	Nazwa projektu	okres realizacji	łączne nakłady finansowe (tł.)	plan wg budżetu uchwalonego	Uchwała R.M. Nr XXX/165/2013 z dnia 25.03.2013 r.	Uchwała R.M. Nr XXX/187/2013 z dnia 31.07.2013 r.	Uchwała R.M. Nr XXX/191/2013 z dnia 13.09.2013 r.	Plan na 2013 rok (po zmianach)	Wykonanie za 2013 rok	% wykł.	Zmiany w planie wydatków na realizację programów finansowanych z udziałem środków o których mowa w art. 5 ust. 1 pkt 2 i 3 u.f.p.			
													Uchwała R.M. Nr XXX/156/2013 z dnia 30.01.2013 r.	Uchwała R.M. Nr XXX/165/2013 z dnia 25.03.2013 r.	Uchwała R.M. Nr XXX/187/2013 z dnia 31.07.2013 r.	Uchwała R.M. Nr XXX/191/2013 z dnia 13.09.2013 r.
600	60053		TRANSPORT I ŁĄCZNOŚĆ Drogi publiczne gminne		1 701 433,12	1 474 240,93	0,00	0,00	0,00	1 541 900,64	1 162 289,04	75,4	0,00	0,00	0,00	0,00
		Regionalny Program Operacyjny Województwa Zachodniopomorskiego na lata 2007-2013	"Regionalna platforma cyfrowa dla dzierżcy Wierzyty / Grabowa II - infrastruktura sterokoparsowa) sieć teleinformatyczna"	2011-2013	1 474 240,93	1 474 240,93	0,00	0,00	0,00	1 541 900,64	1 162 289,04	75,4	0,00	0,00	0,00	0,00
853	85395		POZOSTAŁE ZADANIA W ZAKRESIE POLITYKI SPÓJNEJ Pozostałe zadania	2012-2013	326 916,00	18 000,00	0,00	0,00	0,00	1 133 216,03	868 391,51	76,6	0,00	0,00	0,00	0,00
		Program Operacyjny Kapitał Ludski	"Sponsoring na rozwój" środki UE środki j.s.t. inne środki (budżet powiatu)	2012-2013	18 000,00	18 000,00	0,00	0,00	0,00	1 133 216,03	868 391,51	76,6	0,00	0,00	0,00	0,00
921	92195		KULTURA I OCHRONA DZIEDZICTWA KULTUROWEGO Pozostałe zadania		1 027 838,30	1 027 838,30	0,00	0,00	0,00	1 954 551,91	1 933 523,94	98,9	0,00	0,00	0,00	0,00
		Regionalny Program Operacyjny Województwa Zachodniopomorskiego na lata 2007-2013	"Rewitalizacja zmodernizowanego obszaru Gminy Miasto Sławno poprzez przebudowę infrastruktury ulicy Baszowej, Kosciuszki wraz z przyległymi terenami oraz budowa szarek rowerowych" środki UE środki j.s.t.	2009-2013	1 027 838,30	1 027 838,30	0,00	0,00	0,00	1 954 551,91	1 933 523,94	98,9	0,00	0,00	0,00	0,00

Sławno, dnia 20 marca 2014 r.
Sporządziła Renata Profasiewicz

BURMISTRZ
dr inż. Marek Frankestein

URZĄD MIEJSKI
w SŁAWNIE
Wydział Gospodarki Komunalnej
i Inwestycji

GKI. 0643.2.2014

SPRAWOZDANIE OPISOWE
Wydziału Gospodarki Komunalnej i Inwestycji
za rok 2013

Do zakresu działania Wydziału należy między innymi:

- utrzymanie gminnych dróg, ulic, mostów oraz organizacja ruchu drogowego;
- zagospodarowanie nowych terenów zielonych oraz utrzymanie i pielęgnacja zieleni miejskiej i zadrzewień;
- odbudowa, utrzymanie, konserwacja i remont kanalizacji deszczowej (wraz z separatorami) odprowadzającej wodę z dróg, placów, budynków i terenów utwardzonych;
- realizacja zadań w zakresie gospodarki mieszkaniowej i dodatków mieszkaniowych;
- wykonywanie zadań z zakresu ochrony środowiska i przyrody na terenie administracyjnym miasta;
- wykonywanie zadań wynikających z ustawy o utrzymaniu czystości i porządku w gminach;
- prowadzenie i rozliczanie inwestycji oraz remontów realizowanych przez gminę miejską;
- opracowywanie i koordynowanie spraw związanych z przygotowaniem wniosków o przyznanie środków z funduszy pomocowych, pozyskaniem tych środków oraz ich rozliczaniem.

I. PLAN FINANSOWY

Plan finansowy, w części wykonywanej przez Wydział Gospodarki Komunalnej i Inwestycji (GKI) w roku 2013, realizowany był w n/w działach:

1. dział 600 rozdział 60016 – drogi publiczne gminne
2. rozdział 60053 – infrastruktura telekomunikacyjna
3. dział 700 rozdział 70004 – różne jednostki obsługi mieszkaniowej i komunalnej
4. rozdział 70095 – pozostała działalność
5. dział 710 rozdział 71035 – cmentarze
6. dział 852 rozdział 85215 – dodatki mieszkaniowe
7. dział 900 rozdział 90001 – gospodarka ściekowa i ochrona wód
8. rozdział 90002 – gospodarka odpadami
9. rozdział 90003 – oczyszczanie miast i wsi
10. rozdział 90004 – utrzymanie zieleni w miastach i gminach
11. rozdział 90015 – oświetlenie ulic, placów i dróg
12. rozdział 90095 – pozostała działalność
13. dział 921 rozdział 92195 – pozostała działalność

Ad.1

W zakresie bieżącego utrzymania nawierzchni jezdni, chodników oraz robót utrzymaniowych w pasie drogowym i na drogach gruntowych, wydatki obejmowały:

- remonty ulic, chodników;
- uzupełnianie ubytków w nawierzchniach jezdni ul. Jedności Narodowej, Bankowej i Mikołaja Kopernika, uzupełnienie kruszywem ubytków w nawierzchni ul. Mariana Buczka,
- wykonanie utwardzenia terenu płytami betonowymi przed siedzibą Wydziału Gospodarki Komunalnej i Inwestycji,
- wykonanie remontów cząstkowych dróg masą bitumiczną na gorąco,

- wykonanie remontu nawierzchni ul. Józefa Chełmońskiego o pow. ok. 55 m²,
- profilowanie nawierzchni: skrzyżowanie ul. Artura Grottgera oraz Pl. St. Wyszyńskiego,
- naprawę zapadniętych chodników przy Pl. St. Wyszyńskiego i ul. Gdańskiej, Powstańców Warszawskich i Wincentego Witosa,
- wbudowanie nowych znaków drogowych i wymianę starych,
- utwardzenie części działki drogowej ul. Leona Kruczkowskiego,
- regulację luster drogowych,
- uzupełnienie ubytków na schodach – osiedle przy ul. Gdańskiej, w chodniku na ul. Koszalińskiej i ul. R. Mielczarskiego,
- wykonanie przejścia do posesji nr 15 przy ul. Stefana Żeromskiego,
- przeniesienie progu zwalniającego na ul. Grunwaldzkiej.

Ad. 2

Praktycznie zakończono realizację inwestycji pn.: **"Regionalna Platforma Cyfrowa Dorzecza Wieprzy i Grabowej II – Infrastruktura Szerokopasmowej Sieci Teleinformatycznej".** w ramach Programu Operacyjnego Województwa Zachodniopomorskiego na lata 2007 – 2014. Dofinansowanie tej inwestycji wynosi 75 %. Zadanie zostało zrealizowane zgodnie z umową o partnerstwie z Gminą Malechowo, Postomino, Sławno i ze Starostwem Powiatowym w Sławnie. Dokonano odbioru wykonanych zadań. W uzgodnieniu z Zachodniopomorskim Urzędem Marszałkowskim, zakres rzeczowy i finansowy w/w inwestycji oraz ostatnią płatność (fakturę) przełożono na początek roku 2014.

Ad. 3

Wydatki poniesione w tym dziale stanowiły opłaty za administrowanie lokalami mieszkalnymi, użytkowymi i pustostanami, opłatami za energię elektryczną w pomieszczeniach wspólnego użytku, za zimną wodę i kanalizację, a także CO i ciepłą wodę. Koszty konserwacji i bieżące naprawy, remonty i przeglądy techniczne. Obejmowały one także zaliczki gminne we wspólnotach i koszty administrowania oraz ubezpieczenie budynków. Do tych wydatków zaliczono także koszty postępowań sądowych.

Ad. 4

Środki wydatkowane w tym rozdziale obejmowały koszty remontów budynków i lokali mieszkalnych będących w 100 % własnością Gminy Miasto Sławno, a także remonty lokali mieszkalnych będących własnością Gminy Miasto Sławno, a zarządzanych przez SM „Wybrzeże”. Poniesiono także wydatki w postaci kar i odszkodowań na rzecz osób fizycznych, prawnych i innych jednostek organizacyjnych za niedostarczenie lokalu socjalnego osobom uprawnionym do tego z mocy wyroków sądowych, a także koszty eksmisji z lokali. Wydatki stanowiły także koszty administrowania i zarządzania przez MPGKiM Sp. z o.o. w Sławnie i SM „Wybrzeże” w Sławnie. Poniesiono także wydatki na ogłoszenia prasowe dotyczące gospodarki lokalami mieszkalnymi i lokalami użytkowymi.

Ad. 5

W 2013 roku wykonano wymianę nawierzchni betonowej na kostkę betonową na cmentarzu wojennym w ramach otrzymanej dotacji z Zachodniopomorskiego Urzędu Wojewódzkiego i udziałem środków własnych. Wystąpiono również z wnioskiem do Rady Ochrony Pamięci Walk i Męczeństwa z wnioskiem o dofinansowanie prac remontowych na cmentarzu wojennym w roku 2014.

Ad. 6

W roku 2013 wydano 399 decyzji przyznających dodatki mieszkaniowe.

Ad. 7

Wydatkowano środki finansowe w zakresie wykonywania obowiązków związanych z budową, utrzymaniem, konserwacją i remontem kanalizacji deszczowej odprowadzającej wodę z dróg, placów, budynków i terenów miejskich, usuwano awarie zerwanej kanalizacji deszczowej w ul. Gdańskiej, ul. Bolesława Chrobrego i ul. Dworcowej. Wykonano kompleksowe czyszczenie kanalizacji deszczowej w ulicach: Gdańskiej i Bolesława Chrobrego, Dworcowej, Placu Sportowym i Alei Zachodniej. Wyremontowano cztery studnie kanalizacji deszczowej w ulicach: S. Okrzei i Basztowej. Wykonano udrożnienie i odmulenie rowów odwadniających na długości 1300 mb. Dokonano wymiany pokryw studni kanalizacji deszczowej w ulicy Adama Mickiewicza i Jedności Narodowej. Przeprowadzono czyszczenie trzech sztuk separatorów.

Ad. 8

Wydatki poniesione w tym rozdziale związane były z odbiorem odpadów komunalnych z nieruchomości zamieszkałych, na których one powstają i ich zagospodarowaniem w Zastępczej Instalacji Przetwarzania Odpadów Komunalnych (ZIPOK) w Gwiazdowie, przez podmiot wyłoniony w drodze przetargu nieograniczonego.

Ad. 9

Prace w zakresie oczyszczania miasta polegały na codziennym sprzątnięciu ulic, dróg i ciągów pieszych, które wykonywane były przez Miejski Przedsiębiorstwo Gospodarki Komunalnej i Mieszkaniowej Sp. z o. o. w Sławnie, w zakresie ujętym w **Zarządzeniu Burmistrza Miasta Sławno Nr 3/2013 z dnia 02 stycznia 2013 r. w sprawie: powierzenia do wykonywania w 2013 roku Miejskiemu Przedsiębiorstwu Gospodarki Komunalnej i Mieszkaniowej Spółce z ograniczoną odpowiedzialnością w Sławnie zadań własnych gminy z zakresu utrzymania gminnych dróg, ulic, mostów, placów organizacji ruchu drogowego, utrzymania czystości i porządku w mieście, urządzeń sanitarnych, wysypisk i unieszkodliwiania odpadów komunalnych, utrzymania zieleni gminnej i zadrzewień, a także określenia zasad rozliczania i wynagradzania za realizację tych zadań użyteczności publicznej.**

Na bieżąco remontowano i konserwowano kosze uliczne oraz kosze na skwerach i w parkach. Wykonano konserwację i remont ławek parkowych. Zbierano i wywożono odpady selekcyjonowane (szkło i plastik), a także na bieżąco likwidowano tzw. „dzikie wysypiska”. Utrzymywano w ustalonych standardach drogi, chodniki i ciągi piesze. Interweniowano w sprawie uporządkowania terenów prywatnych. Zgłaszano wykroczenia dotyczące niszczenia terenów zielonych. Zakupiono i zamontowano 10 ławek z rur stalowych bez oparcia, zakupiono 8 pojemników do selektywnej zbiórki odpadów. Na bieżąco odbierano z aptek przeterminowane leki.

Ad. 10

Prace w zakresie utrzymania zieleni polegały na bieżącej, a także interwencyjnej pielęgnacji terenów zielonych (parków, lasu komunalnego, pomników przyrody, ...) oraz wywozie nieczystości z koszy ulicznych na terenie miasta. Do wydatków w zakresie utrzymania terenów zielonych zaliczono także zakup i nasadzenia kwiatów na klombach, zieleńcach i w donicach wiszących na słupach oświetleniowych. Dokonano nasadzeń uzupełniających kwiatów, drzew i krzewów. Wykaszano zgodnie z harmonogramem tereny zielone położone na terenie miasta. Zabezpieczono palikami nowe nasadzenia (drzewka). Wykonano wałowanie i koszenie terenu po byłym składowisku odpadów komunalnych przy ulicy Działkowej (dalszy ciąg rekultywacji). Usuwno karpiny, prowadzono cięcia pielęgnacyjne drzew i żywopłotów.

Ad. 11

W rozdziale tym wydatkowane środki finansowe dotyczyły oświetlenia ulic, placów, dróg i Parku Miejskiego na terenie miasta. Ujęto także wydatki na konserwację punktów oświetleniowych, oświetlenia

drogowego, będących własnością miasta i ENERGA - Oświetlenie Sp. z o. o.. Wymieniono 3 zniszczone słupy oświetlenia drogowego na ul. Wojska Polskiego i ul. M.C. Skłodowskiej. Przeprowadzono modernizację oświetlenia Alei Wojska Polskiego, M.C. Skłodowskiej i ul. Filtrowej. Wymieniono uszkodzoną szafkę sterowniczą oświetlenia drogowego ul. Filtrowej.

Ad.12

Wydatki poniesione w tym rozdziale obejmowały:

- utrzymanie Targowiska Miejskiego i Pl. Kard. S. Wyszyńskiego (energia elektryczna, śmieci miejskie, woda, odpady komunalne, odśnieżanie, sprzątanie i inne bieżące),
- opłaty za udzielanie pomocy weterynaryjnej przez Lecznicę dla Zwierząt w Darlowie oraz za pobyt zwierząt w Schronisku dla Zwierząt w Kołobrzegu na podstawie oddzielnych umów cywilno-prawnych,
- zakup karmy dla bezdomnych zwierząt na terenie miasta,
- pokrycie kosztów sterylizacji bezdomnych zwierząt,
- demontaż ozdób iluminacji świątecznych z terenu miasta,
- koszty prac dekoracyjnych,
- remonty konserwacyjne szaleków miejskich przy ulicy Basztowej i ul. A. Mickiewicza,
- przygotowanie i dekorowanie Krzyża Katyńskiego i Pomnika Wojskowego na Cmentarzu Komunalnym do uroczystych obchodów świąt państwowych.

Przeprowadzono bieżące remonty konserwacyjne i malowanie placów zabaw na terenie miasta. Wymieniono na nowy piasek we wszystkich piaskownicach na placach zabaw. Naprawiono pompę przy ulicy Gieryskiego, zamontowano tablice informacyjne. Wykonano kompleksowe czyszczenie gazonów kwiatowych i pomnika „Czołg”. Przeprowadzono prace konserwatorsko – malarskie przystanków autobusowych zlokalizowanych na terenie miasta.

Ad.13

Zakończono realizację rozpoczętego w 2012 r. zadania inwestycyjnego pn. : **"Rewitalizacja zdegradowanego obszaru Gminy Miasto Sławno poprzez przebudowę infrastruktury ulic Basztowej i Kościuszki wraz z przyległymi terenami oraz budowa ścieżek rowerowych"**. Wydatki zostały poniesione na kontynuację II Etapu zadania, które było dofinansowywane w 50 % z Regionalnego Programu Operacyjnego Województwa Zachodniopomorskiego.

Oprócz wydatków opisanych wyżej, w ramach rozpoznawania, pozyskiwania (rozliczania) funduszy zewnętrznych, realizowano następujące zadania:

1. Współpracowano z Urzędem Marszałkowskim Województwa Zachodniopomorskiego, Zachodniopomorskim Urzędem Wojewódzkim oraz innymi organizacjami w celu rozpoznawania i skutecznego pozyskiwania funduszy zewnętrznych na realizację zadań gminnych.
2. Przygotowywano i rozliczano wnioski o płatność, raporty kwartalne, miesięczne i inne dla potrzeb projektów Regionalnego Programu Operacyjnego Województwa Zachodniopomorskiego i Narodowego Programu Przebudowy Dróg Lokalnych.
3. Wdrażano plany promocji projektów współfinansowanych ze środków zewnętrznych (przygotowywano informacje w gazetach lokalnych, telewizji lokalnej, rozgłośniach radiowych, a także podczas znaczących spotkań sportowych i kulturalnych rozwieszano banery informujące o realizacji inwestycji, wykonywano materiały promocyjne z logiem darczyńców, zgodnie z „Planami Wdrażania Projektów”).
4. Organizowano spotkania z partnerami projektów w celu dokonania uzgodnień dotyczących realizacji inwestycji.

5. Przygotowano wniosek aplikacyjny do Ministerstwa Kultury i Dziedzictwa Narodowego dotyczący „Przebudowy amfiteatru wraz z jego otoczeniem”.

II. ZATRUDNIENIE

W Wydziale Gospodarki Komunalnej i Inwestycji zatrudnionych było na pełnych etatach 9 pracowników.

NACZELNIK WYDZIAŁU

Janusz Maderski



Sławno, dnia 7 marca 2014r.

PW.0643.1.2014

Wydział Finansów
w/m

Stanowisko ds. promocji i współpracy zagranicznej przedkłada informację z wykonania budżetu za 2013r.

Dział 750 – Administracja publiczna

rozdział 75075 – promocja jednostek samorządu terytorialnego

§ 4170 – wynagrodzenia bezosobowe

Zgodnie z umową z dnia 14 stycznia 2013r. z Kazimierzem Babkiewiczem w Galerii „W Ratuszu” przygotowane zostały wystawy;

- styczeń - „Ekslibrisy dla Sławna-wystawa pokonkursowa”,
- marzec - „Ekslibrisy Anny Tichonowej z Mińska (Białoruś)”,
- kwiecień - „Prace studentów Instytutu Wzornictwa Politechniki Koszalińskiej”,
- maj – „Rzeźby Pawła Iwanowa z Rosji – wystawa w formie dokumentacji fotograficznej”,
- czerwiec – „Fotografie Bogusława Siwko z Koszalina”,
- lipiec – „Pastele i grafiki Kazimierza Babkiewicza”,
- sierpień – „Fotografie Grzegorza Podbiała z Kołobrzegu”,
- wrzesień – „Pastele Waldemara Jarosza z Koszalina”,
- październik – „Miniatury graficzne Vincenza Piazzzy z Włoch”,
- grudzień – „Grafika i rysunek Wacława Pomorskiego z Bytowa”.

W styczniu 2013r. organizowano w Sławnie 21. Finał Wielkiej Orkiestry Świątecznej Pomocy. Urząd Miejski w Sławnie dofinansował organizację imprezy. Zlecił występ zespołu muzycznego „Blue-Box” na placu kard. S. Wyszyńskiego. Zakupiono artykuły spożywcze do sporządzenia gorącego posiłku oraz dofinansował wynajem samochodów wystawowych, prezentowanych podczas Finału WOŚP.

§ 4210 – zakup materiałów i wyposażenia

W 2013r. zakupiono płyty CD-R i DVD oraz etykiety na płyty. Na nośnikach został nagrany film promocyjny o Sławnie. Film nagrany na płytach stanowił materiał reklamowy przekazywany gościom i turystom podczas okazjonalnych uroczystości i na stoiskach promocyjnych. Zakupiono materiały graficzne (ramki i passportu, wstążki, taśma dwustronna) służące do przygotowania prezentów dla delegacji polskich i zagranicznych przebywających w mieście z okazji „Dni Sławna”. W spotkaniach międzynarodowych uczestniczyli przedstawiciele partnerskich samorządów z Ząbkowic Śląskich, gminy Cles

(Włochy), Ribnitz-Damgarten i Rinteln (Niemcy). Zakupiono również artykuły spożywcze, wykorzystane podczas międzynarodowych spotkań. W sierpniu 2013r. burmistrz miasta wraz z delegacją uczestniczył w spotkaniach międzynarodowych miast partnerskich Sławna (Rinteln, Ribnitz-Damgarten, Ząbkowicach Śląskich). W związku z tym zakupiono 50 szt. grawertonów w etui z odlewany herbem Sławna, artykuły spożywcze sławieńskich producentów (miód, wędlina, wyroby cukiernicze) w koszach wiklinowych wręczone partnerom podczas oficjalnych spotkań. Album „Malarze Pomorza”, w publikacji której prezentowani są artyści z naszego regionu” wręczany był w formie nagród lub prezentów przez burmistrza Miasta.

Corocznie redakcja „Dziennika Bałtyckiego” organizuje „Plebiscyt na najpopularniejszego sportowca powiatu sławieńskiego”. Nagrody dla zwycięzców plebiscytu fundują burmistrzowie i wójtowie gmin. W 2013r. nagrodą burmistrza miasta Sławno była odzież sportowa. Każdego roku w czerwcu organizowany jest również Powiatowy Prolog Międzynarodowego Zlotu Historycznych Pojazdów Wojskowych. Przystanek w Sławnie zorganizowano na placu kard. S. Wyszyńskiego. Właściciele pojazdów wojskowych udostępniali zwiedzającym swoje zabytkowe pojazdy. Dla uczestników prologu zakupiono pączki i wodę mineralną. W 2013 roku przypadało Święto Straży Granicznej. Burmistrz Sławna wręczył funkcjonariuszom odzież sportową oraz medale. Stowarzyszenie „Akson” - Warsztaty Terapii Zajęciowej w Sławnie zaprosiło burmistrza miasta na spotkanie Wielkanocne i Bożonarodzeniowe. Podczas tych spotkań burmistrz przekazał dzieciom, młodzieży niepełnosprawnej kosze ze słodyczami.

Z okazji świąt państwowych (3 maja, 11 listopada) zakupiono wiązanki kwiatów, które były składane przez burmistrza miasta. We wrześniu 2013r. zakupiono namiot turystyczny, jako nagrodę dla zwycięzcy Ogólnopolskich Zawodów Wędkarskich - Święto Wieprzy i Grabowej. We wrześniu odbyły się również Europejskie Dni Dziedzictwa, pod hasłem „Nie od razu Polskę zbudowano”. Z tej okazji przygotowano stałą ekspozycję zdjęć przedwojennego Sławna w witrynie szklanej na korytarzu Urzędu Miejskiego. Zdjęcia są prezentowane w specjalnie do tego celu zakupionych stojaczkach z pleksi. Artykuły chemiczne zakupiono do oczyszczenia drewnianych rzeźb przedstawiających postacie historyczne. Rzeźby zamontowane są przy Bramie Koszalińskiej i przy ul. Powstańców Warszawskich. Dla wykonawców rzeźb drewnianych (plener rzeźbiarski DNI SŁAWNA) zakupiono paliwo do pilarek spalinowych. Zakupiono folię samoprzylepną A3, którą przeznaczono do nadruku kolorowego na tablicach informacyjnych znajdujących się na zabytkach. Z okazji wigilijnych spotkań burmistrz miasta wręczał zakupione kosze słodyczy

dla przedszkolaków i podopiecznych Specjalnego Ośrodka Szkolno Wychowawczego dla Dzieci i Młodzieży Niepełnosprawnej w Sławnie. Z okazji Święta Niepodległości 11 listopada organizowany był Festyn Rekreacyjny Z Niepodległością na Ty. Dla zawodników reprezentujących w Festynie Urząd Miejski w Sławnie (pracownicy UM) zakupiono białoczerwone czapeczki z herbem Sławna.

§ 4300 – zakup usług pozostałych
§ 4170 – wynagrodzenia bezosobowe

W 2013r. Sławno obchodziło 696 rocznicę nadania praw miejskich. W związku z tym przygotowano Dni Sławna, które trwały od 19 maja do 2 czerwca 2013r. Uroczystości rozpoczęły się uroczystą sesją Rady Miejskiej w sali konferencyjnej Urzędu Miejskiego w Sławnie i odsłonięciem mapy Lubinusa. Mapa oryginalnej wielkości (przedruk z 1618 roku) w ozdobnej ramie zawieszona została w sali konferencyjnej UM. Po sesji rozpoczął się Jarmark zorganizowany na placu kardynała Stefana Wyszyńskiego. Zorganizowano stoiska gastronomiczne i rękodzielnicze. Na scenie występowały zespoły muzyczne m.in. Horpyna z Ukrainy i grupy taneczne. Dla najmłodszych zamówiono spektakl teatralny ze Słupska. W obchodach Dni Sławna uczestniczyły delegacje miast partnerskich: Ząbkowice Śląskie, Ribnitz-Damgarten i Rintel (Niemcy). Goście zakwaterowani zostali w hotelu „W Starym Kinie” w Sławnie. Dla gości zamówiono także noclegi i śniadania. Program Dni Sławna został zamieszczony na plakatach, zamówionych w wydawnictwie poligraficznym. 100 sztuk plakatów zostało rozwieszonych w budynkach użyteczności publicznej oraz na tablicach i słupach ogłoszeniowych w mieście. Z okazji Dni Sławna wydano publikację „Zatrzymane w kadrze, zatrzymane w słowie” przedstawiającą historię Sławna w okresie powojennym. Podczas Dni Sławna zorganizowany został plener rzeźbiarski „Śladami Święców” 4 rzeźbiarzy przez tydzień czasu wykonywali rzeźby-lawki z historycznymi postaciami. Rzeźbiarze mieli zapewnione wynagrodzenie i wyżywienie. Rzeźby zostały ustawione na zielonym skwerze w centrum miasta.

W 2013 roku zorganizowano Międzynarodowy Turniej Siatkarski Pracowników Oświaty, w którym uczestniczyła drużyna z partnerskiego miasta Rintel (Niemcy). Wraz z drużyną do Sławna przyjechał Derk Steggewentz –przedwojenny mieszkaniec Sławna i inicjator nawiązania współpracy Sławno-Rintel oraz przewodniczący Stowarzyszenia Miast Partnerskich Rintel-Sławno-Dietrich Lang. Goście nocowali w hotelu „W Starym Kinie”. Zapewnione mieli również wyżywienie. Dla Derka Steggewentza wykonana została i wręczona przez burmistrza Sławna płaskorzeźba drewniana z jego podobizną, na której

wyryto słowa wdzięczności za wieloletnią współpracę i pomoc dla Sławna. Dla ułatwienia kontaktów z partnerami zlecono osobie wykonywanie pracy tłumacza języka niemieckiego.

Corocznie z okazji Święta Niepodległości organizowany jest Festyn rekreacyjny „Z Niepodległością na Ty”. W 2013 roku festyn prowadził konferansjer, któremu UM zlecił wykonanie tej usługi.

W 2013 r. zlecono druk publikacji „Historia i Kultura Ziemi Sławieńskiej” tom XI. Jest to cyklicznie wydawana książka, w której drukowane są referaty popularno-naukowe dotyczące przeszłości zarówno Sławna, jak i powiatu sławieńskiego.

Dla prasy lokalnej przekazano zlecenia wydrukowania wielkanocnych i bożonarodzeniowych życzeń świątecznych, składanych przez burmistrza miasta mieszkańcom Sławna. Z okazji uroczystości lokalnych zamówiono grawertony, puchary wręczane przez burmistrza Miasta podczas różnych lokalnych okazji np. w Maratonie Fitness .

W 2013r. wydano Informator „Ratusz”, dystrybuowany bezpłatnie w Urzędzie Miejskim i w sklepach. Zaplanowano i wykonano również wydruk plakatów ściennych i listkowych na 2014r. Zakupiono gadżety Reklamowe: płyty DVD z nagraniem filmem promocyjnym Sławna, pendrive 8 GB ze zdjęciem Bramy Koszalińskiej, kubeczki reklamowe z nadrukiem (kolorowy herb miasta z napisem Sławno i logotypem Drogi św.Jakuba), roll-upy stojące z herbem Sławna i logotypem Drogi św.Jakuba.

W ramach współpracy z lokalnymi artystami wynajęto autokar do przewozu ludowego zespołu śpiewaczego Sławianki. W grudniu 2013 r. zorganizowano po raz pierwszy Jarmark Bożonarodzeniowy na placu kard.Stefana Wyszyńskiego.

§ 4430 – różne opłaty i składki

Gmina Miasto Sławno jest członkiem stowarzyszeń gmin i organizacji międzynarodowych: Stowarzyszenie Gmin Polskich Euroregionu Pomerania, Konwent Gmin i Powiatów Rzeczypospolitej Polskiej współpracujących z samorządami Republiki Ukrainy, Europejski Szlak Gotyku Ceglanego i Darłowskiej Lokalnej Organizacji Turystycznej w Dorzeczu Wieprzy, Grabowej i Unieści. Zgodnie ze Statutami organizacji, miasto Sławno, jako członek stowarzyszenia zobowiązane jest do wpłat składek członkowskich.

Margareta Sadowska

inspektor ds.promocji i współpracy zagranicznej

Informacja z wykonania budżetu w 2013 roku

Wydział Spraw Społecznych,
Edukacji

1. Dane dotyczące szkół:

Szkoly podstawowe	2013/14 (wg arkuszy org.)		31.12.2013r. (wg arkuszy org. po zmianach)	
	SP Nr 1	SP Nr 3	SP Nr 1	SP Nr 3
1. Liczba dzieci	279	466	275	458
2. Ilość oddziałów	13	21	13	20
3. Godziny ogółem	459	707,50	469	721
4. Ilość etatów pedagogicznych	23,99	36,73	23,88	36,23
5. Średnia ilość uczniów w oddziale	21,46	22,19	21,15	22,90
Gimnazjum Miejskie Nr 1	2013/14		31.12.2013r.	
1. Liczba dzieci	374		381	
2. Ilość oddziałów	17		17	
3. Godziny ogółem	746,50		748,50	
4. Ilość etatów pedagogicznych	40,34		41,50	
5. Średnia ilość uczniów w oddziale	22,00		22,41	
Ogółem szkoły	2013/14		31.12.2013r.	
1. Liczba dzieci	1.119		1.114	
2. Ilość oddziałów	51		50	
3. Godziny ogółem	1.913,00		1938,50	
4. Ilość etatów pedagogicznych	101,06		101,61	
5. Średnia ilość uczniów w oddziale	21,94		22,28	
Przedszkola	2013/14		31.12.2013r.	
1. Liczba dzieci (z grupą żłobkową)	375 + 20 gr. żłobkowa		374+ 20 gr. żłobkowa	
2. Ilość oddziałów	16		16	

Jednocześnie informuję, że po zatwierdzeniu arkuszy organizacyjnych szkół, w trakcie roku szkolnego, wystąpiły skierowania dzieci do kształcenia specjalnego, nauczania indywidualnego, zajęć rewalidacyjno-wychowawczych, które wpłynęły na zmianę ilości godzin i etatów pedagogicznych.

2. W zakresie oświaty:


- przyznano dodatkowe godziny dla uczniów na realizację indywidualnego nauczania – 3 uczniów oraz kształcenia specjalnego – 5 uczniów, wczesnego wspomaganie rozwoju dziecka – 2 dzieci,
- kontynuowana była kontrola spełniania obowiązku nauki przez młodzież w wieku 16-18 lat zameldowaną i zamieszkałą na terenie miasta,
- wydane zostało zarządzenie w sprawie dofinansowania form doskonalenia zawodowego nauczycieli w 2013 roku,
- podpisane zostało porozumienie z Kuratorem Oświaty w Szczecinie w sprawie trybu przekazywania w 2013r. środków z Funduszu Pracy z przeznaczeniem na dofinansowanie pracodawcom kosztów kształcenia młodocianych pracowników oraz ich rozliczenia, w wyniku którego wydano 18 decyzji przyznających pracodawcom dofinansowanie kosztów kształcenia młodocianych pracowników na łączną kwotę 125.179,15 zł.
- dokonano analizy wysokości średnich wynagrodzeń nauczycieli na poszczególnych stopniach awansu zawodowego w szkołach i przedszkolach za rok 2012,
- sporządzono dla Rady Miejskiej "Informację o finansowaniu przedszkoli publicznych i niepublicznych w latach 2011 - 2012 oraz wykorzystaniu miejsc przedszkolnych",
- weryfikowane są miesięczne informacje o faktycznej liczbie uczniów przekazywane przez przedszkola niepubliczne w celu przyznania dotacji za dany miesiąc,
- wprowadzono dane do Systemu Informacji Oświatowej i przekazano do Kuratorium Oświaty w Szczecinie oraz wydano upoważnienia do dostępu do bazy danych SIO,
- przygotowano projekt uchwały zmieniającej w sprawie ustalenia wysokości opłat za świadczenia realizowane przez przedszkola publiczne prowadzone przez Gminę Miasto Sławno – uchwała przyjęta przez Radę Miejską,
- przygotowano projekt uchwały w sprawie ustalenia trybu udzielania i rozliczania dotacji dla niepublicznych: szkół, przedszkoli, zespołów wychowania przedszkolnego i punktów przedszkolnych – uchwała przyjęta przez Radę Miejską,
- przygotowano projekt uchwały w sprawie przyjęcia planu nadzoru nad żłobkami, klubami dziecięcymi oraz dziennymi opiekunami – uchwała przyjęta przez Radę Miejską,
- zatwierdzone zostały arkusze organizacyjne oraz aneksy przedszkoli, szkół podstawowych i gimnazjum na rok szkolny 2013/2014,
- przeprowadzono 5 postępowań egzaminacyjnych na stopień nauczyciela mianowanego i wydano akty nadania stopnia awansu zawodowego nauczyciela mianowanego,
- sporządzona została „Informacja z wykonania planu dofinansowania form doskonalenia nauczycieli w 2012r.”,
- przyznano 11 jednorazowych świadczeń zdrowotnych nauczycielom,
- zrealizowany został Rządowy program pomocy uczniom w 2013r. „Wyprawka szkolna”, którym objętych zostało 128 uczniów klas I–III i V szkół podstawowych, 9 uczniów klas II szkół ponadgimnazjalnych oraz 137 uczniów niepełnosprawnych ze szkół podstawowych, gimnazjum i ponadgimnazjalnych - łączna kwota dotacji – 68.902,30 zł.,
- sporządzona została informacja dla Rady Miejskiej o stanie realizacji zadań oświatowych gminy w roku szkolnym 2012/2013,
- z okazji Dnia Edukacji Narodowej przyznane zostały 8 nauczycielom nagrody Burmistrza.

2. W zakresie działalności gospodarczej przekształcono złożone wnioski CEIDG-1 na formę dokumentu elektronicznego CEIDG:

- 112 wniosków o wpis do ewidencji,
- 238 wniosków o zmianę wpisu w ewidencji,
- 96 wniosków o wykreślenie z ewidencji,
- 137 wniosków o zawieszenie działalności gospodarczej,
- 94 wnioski o wznowienie działalności gospodarczej,
- sporządzono 19 informacji dotyczących zapytań o przedsiębiorców,
- wprowadzono 67 wpisów dot. działalności regulowanej do CEIDG,
- wydano 11 opinii w sprawie uzgodnień linii komunikacyjnych,
- wydano 2 nowe licencje na wykonywanie transportu drogowego taksówką osobową.

3. Ogłoszono i rozstrzygnięto otwarty konkurs ofert dla organizacji pozarządowych i podmiotów prowadzących działalność pożytku publicznego na 2013r. w zakresie upowszechniania kultury fizycznej i sportu, działalności na rzecz osób niepełnosprawnych, wspierania dalszego rozwoju dzieci i młodzieży szczególnie uzdolnionej z rodzin ubogich, działania w zakresie kultury, sztuki, ochrony dóbr kultury i tradycji oraz dziedzictwa narodowego, wspierania przedsięwzięć artystycznych realizowanych na terenie miasta. Sporządzono 10 umów z organizacjami pozarządowymi.
4. Przedstawiono Radzie Miejskiej informację ze współpracy Gminy Miasto Sławno z organizacjami pozarządowymi działającymi na terenie miasta Sławna za 2012 rok.
5. Przygotowano projekt uchwały w sprawie rocznego Programu współpracy Miasta Sławno z organizacjami pozarządowymi oraz podmiotami prowadzącymi działalność pożytku publicznego na rok 2013 – uchwała przyjęta przez Radę Miejską.
6. Wezwano do kwalifikacji 197 osób z terenu miasta i gminy Sławno.
7. Wydano 12 decyzji uchylających w sprawie przeznaczenia do wykonania świadczeń rzeczowych na rzecz obrony oraz 19 decyzji i wezwań nakładających świadczenia na rzecz obrony i 5 decyzji i wezwań na świadczenia osobiste.
8. Sporządzono wykaz pojazdów będących w posiadaniu osób fizycznych i spółek cywilnych wg stanu na dzień 31 grudnia 2012 roku.
9. Wydano decyzję zezwalającą na przeprowadzenie zbiórki publicznej dla Stowarzyszenia Rodziców i Przyjaciół Dzieci ze Specjalnymi Potrzebami Edukacyjnymi „Razem”.
10. Przekazano dane statystyczne dotyczące organizacji i przeprowadzania zbiórek publicznych za rok 2012.
11. Przeprowadzono eliminacje szkolne i międzyszkolne do Ogólnopolskiego Turnieju Bezpieczeństwa w Ruchu Drogowym, w eliminacjach powiatowych wzięły udział drużyny ze SP Nr 3 i GM Nr 1.
12. Sporządzono:
 - sprawozdanie – ankietę za 2012rok dla Ministerstwa Pracy i Polityki Społecznej i Urzędu Marszałkowskiego w Szczecinie ze współpracy z organizacjami pożytku publicznego działającymi na terenie miasta Sławna,
 - sprawozdanie za 2012 rok z zakresu realizacji zadań w poszczególnych obszarach działania rządowego programu „Razem Bezpieczniej”,
 - informację o podjętych w 2012 roku działaniach w ramach Powiatowego Programu Zapobiegania Przemocy, Porządku Publicznego i Bezpieczeństwa Obywateli w Powiecie Sławnieńskim na lata 2009-2015,
 - informację o podjętych działaniach na rzecz bezpieczeństwa i porządku publicznego w okresie ferii zimowych pn. „Bezpieczne Ferie Zimowe 2013” dla Starostwa Powiatowego.
 - informację o podjętych działaniach zapewniających bezpieczny wypoczynek w okresie wakacji pn. „Bezpieczne Wakacje 2013”,
 - sporządzono aktualizacje zestawienia obszarów informacyjnych dla potrzeb realizacji zadań państwa – gospodarza (HNS) na obszarze miasta Sławno,
 - sprawozdanie z realizacji programu „Pomoc państwa w zakresie dożywiania”,
 - sporządzono informację do Starostwa Powiatowego w Sławnie o liczbie osób podlegających kwalifikacji wojskowej w 2013 roku.
13. Przeprowadzono kontrolę w niepublicznym Żłobku „Klub Malucha” w Sławnie.
14. Przygotowano projekt uchwały w sprawie utworzenia Środowiskowego Domu Samopomocy w Sławnie – uchwała przyjęta przez Radę Miejską.





PUP.8141..15.2014

Sławno, dnia 06 lutego 2014 roku

INFORMACJA
z realizacji Miejskiego Programu Przeciwdziałania
Uzależnieniom i Przemocy za 2013 roku

W roku 2013 roku zrealizowano następujące zadania szczegółowe, przyjęte w Miejskim Programie Przeciwdziałania Uzależnieniom i Przemocy Uchwałą Rady Miejskiej w Sławnie Nr XXX/153/3013 z dnia 30 stycznia 2013 roku

Pobrano trzy raty opłat / naliczone procentowo na podstawie oświadczeń o wartości sprzedaży napojów alkoholowych złożonych przez przedsiębiorców posiadających zezwolenia na alkohol w roku 2013/ za korzystanie przez podmioty gospodarcze z zezwoleń na sprzedaż napojów alkoholowych, pobrano opłaty od nowych zezwoleń wydanych w 2013 roku oraz zezwoleń jednorazowych.

Wydatki:

- Wynagrodzenia umowy – zlecenia

- 1/ umowy zlecenia – specjaliści : psycholog, terapeuta, radca prawny,
- 2/ pracownik obsługi Komisji,
- 4/ pracownik obsługi Punktu,
- 5/ umowy zlecenia na wydanie opinii sądowych w przedmiocie uzależnienia od alkoholu i wskazania zakładu leczniczego / biegli- lekarz psychiatra, psycholog/,
- 6/ pochodne od wynagrodzeń / składki na ubezpieczenie społeczne,

- W ramach programów after – care tzn. po podstawowym programie terapii, nie będących świadczeniami zdrowotnymi pokrywano koszty pobytu na zjazdach terapeutycznych dwudniowych, nie będących świadczeniami zdrowotnymi podtrzymujących trzeźwość osób z problemami uzależnień w Ośrodku Terapii Uzależnień i Wspóluzależnienia w Stanominie,

- Szkolenia – delegacje członków Komisji i Zespołu Interdyscyplinarnego ds. Przemocy w Rodzinie oraz innych osób działających na rzecz uzależnionych, ofiar i sprawców przemocy:

- 1/ sfinansowano jednodniowe szkolenie członków Zespołu Interdyscyplinarnego ds. Przemocy w Rodzinie i pracowników socjalnych przy Miejskim Ośrodku Pomocy Społecznej w Sławnie prowadzonego przez Firmę PeDaGoG w Krakowie z zakresu praktycznych aspektów prowadzenia interwencji i motywowania do zmiany – w ramach prowadzenia procedury „Niebieskiej Karty”.

- 2/ sfinansowano jednodniowe szkolenie dla nauczycieli, pielęgniarki i opiekunek dziecięcych Przedszkoli na terenie miasta Sławno w zakresie „Przemoc wobec dzieci – jak rozpoznawać i pomagać krzywdzonym dzieciom” prowadzone przez Firmę Szkoleniową „HAWA” w Polanowie,
- 3/ udział członków Miejskiej Komisji Rozwiązywania Problemów Alkoholowych w Konferencji nt. „ Kiedy Dzieci Krzywdzą Seksualnie Dzieci – przekraczanie granic seksualnych wśród dzieci” organizowanej przez Ośrodek Metodyczny Krajowego Komitetu Wychowania Resocjalizującego w Warszawie Filia w Koszalinie,
- 4/ sfinansowanie szkolenia nauczycieli Szkoły Podstawowej Nr 1 w Sławnie w zakresie Interdyscyplinarnej pomocy dziecku krzywdzonemu oraz członkom rodziny dotkniętej Przemocą,
- 5/ udział członków Miejskiej Komisji Rozwiązywania Problemów Alkoholowych w dwudniowej konferencji w Kołobrzegu organizowanej przez Urząd Marszałkowski Województwa Zachodniopomorskiego w Szczecinie w zakresie zwiększenia poziomu wiedzy i kompetencji osób odpowiedzialnych za politykę społeczną w zakresie problematyki uzależnień od substancji psychoaktywnych, uzależnień behawioralnych oraz przeciwdziałania przemocy,
- 6/ udział w szkoleniu przewodniczącej i z-cy przewodniczącej Komisji z zakresu postępowania administracyjnego o wydanie zezwoleń na sprzedaż napojów alkoholowych organizowanego przez Środkowopomorskie Centrum Edukacji Samorządowej i Specjalistycznej w Koszalinie,

ca - Wynagrodzenie członków Komisji :

- 1/ posiedzenia Komisji,
- 2/ dyżury członków Komisji w Punkcie Konsultacyjno- Informacyjnym ds. Uzależnień i Przemocy,
- 3/ kontrole punktów sprzedaży napojów alkoholowych,
- 4/ pochodne od wynagrodzeń / składki na ubezpieczenia społeczne,

- Zakup środków farmakologicznych i usług medycznych:

- 1/ zakup i zlecenie wykonania iniekcji/ zastrzyk/ dla osób uzależnionych,

- Zakup wydawnictw i publikacji:

- 1/ zakup materiałów edukacyjnych do pracy członków Komisji wydanych przez Wydawnictwo „Forum” Teczka wraz z płytą CD dot. problemów uzależnień,
- 2/ zakup materiałów filmów edukacyjnych pt. „ Wszyscy piją”, „Pięć minut teorii oraz książek pt. „ Zakuci w kajdany” i „Życie po picu”, które adresowane były do młodzieży szkół gimnazjalnych i średnich wydane przez Wydawnictwo PROJEKT – KOM w Sosnowcu,
- 3/ zakup materiałów edukacyjnych skierowanych do społeczeństwa miasta dot. przystąpienie do ogólnopolskiej kampanii „Reaguj na Przemoc” organizowanej przez Krakowską Akademię Profilaktyki w Krakowie ,

- 4/ zakup materiałów edukacyjno-informacyjnych dot. Kampanii „Narkotyki ? – to mnie nie kręci” skierowanej do uczniów, nauczycieli i rodziców szkół gimnazjalnych i ponadgimnazjalnych organizowanej przez Stowarzyszenie Producentów i Dziennikarzy Radiowych w Poznaniu.
- Imprezy edukacyjne, kulturalne, sportowe, oświatowe o charakterze promującym zdrowy styl życia:
- 1/ współorganizowano i współfinansowano działania grupy AA / wyjazd na pielgrzymkę Trzeźwościowa w Polanowie, organizacja kolacji wigilijnej/,
 - 2/ współfinansowano zajęcia sportowe pozalekcyjne organizowane przez Ośrodek Sportu i Rekreacji w Sławnie dla dzieci i młodzieży z terenu miasta / wynagrodzenie trenerów, zakup nagród,
 - 3/ współorganizacja i współfinansowanie obchodów Sławieńskiego Dnia Dziecka 2013 w ramach prowadzenia zdrowego stylu życia bez używek i przemocy dla dzieci z terenu miasta / zakup materiałów plastycznych, szkolnych i biurowych, słodczy, przedstawienia teatralnego, zespołu artystycznego, ubezpieczenie imprezy/,
 - 4/ organizacja i sfinansowanie wyjazdu osób pracujących na rzecz uzależnionych oraz innych do Słupska na program profilaktyczny „NIEĆPA”,
 - 5/ współfinansowano organizację Wigilii przez Miejski Ośrodek Pomocy Społecznej w Sławnie,
 - 6/ sfinansowanie organizacji „Mikolajek” przez Sławieński Dom Kultury w Sławnie,
 - 7/ sfinansowano organizację programu profilaktycznego „NOE” dla uczniów Gimnazjum Miejskiego w Sławnie w zakresie uzależnień od alkoholu i narkotyków- realizator programów Profilaktyka Uzależnień Waldemar Kosek Warszkowo,
 - 8/ organizacja i sfinansowanie programu profilaktycznego „NOE” dla uczniów Gimnazjum Miejskiego w Sławnie w zakresie uzależnień od alkoholu i narkotyków – realizator programu Profilaktyka Uzależnień Waldemar Kosek Warszkowo ,
 - 9/ sfinansowanie programu profilaktycznego „NOE I” dla uczniów Specjalnego Ośrodka Szkolno-Wychowawczego dla Dzieci i Młodzieży Niepełnosprawnej w Sławnie – realizator programu Jerzy Protasiuk Agencja Profilaktyki Terapii i Uzależnień w Stanominie,
 - 10/ sfinansowanie programów profilaktycznych – przedstawienia teatralne w zakresie uzależnień dla uczniów Szkoły Podstawowej Nr 1 w Sławnie py. „ Weronika w Wielkim Mieście” i „Najlepszy z Najlepszych” – realizator programów Teatr Kurtyna z Krakowa,
 - 11/ sfinansowano programy profilaktyczne – przedstawienia teatralne w zakresie uzależnień dla uczniów Szkoły Podstawowej Nr 3 w Sławnie pt.” Weronika w Wielkim Mieście” i „Najlepszy z Najlepszych”,
 - 12/ sfinansowano programów profilaktycznych z zakresu przeciwdziałania narkomanii pt. „Utracone Marzenia” – realizator programu Teatr Kurtyna w Krakowie,

- 13/ sfinansowano program profilaktyczny – przedstawienie teatralne dla dzieci sześciolatków przedszkoli na terenie miasta pt. „Dzieci Całego Świata” – realizator programu Teatr Kurtyna w Krakowie,
- 14/ sfinansowano programy profilaktyczne z zakresu uzależnień od alkoholu i przeciwdziałania narkomanii dla uczniów Specjalnego Ośrodka Szkolno-Wychowawczego dla Dzieci i Młodzieży Niepełnosprawnej w Sławnie pt. „Bumerang” i „Weronika w Wielkim Mieście” – realizator programu Teatr Kurtyna w Krakowie,
- 15/ sfinansowanie programu profilaktycznego z zakresu przeciwdziałania narkomanii przedstawienie teatralne „Wpadka” dla uczniów Zespołu Szkół im. J.H. Dąbrowskiego w Sławnie – realizator programu Teatr Impresaryjny „ANTRAKT” w Bydgoszczy,
- 16/ sfinansowanie programu profilaktyczno-muzycznego z zakresu uzależnień dla uczniów Zespołu Szkół im. J.H. Dąbrowskiego pt. „Pasja przeciw uzależnieniom” w wykonaniu Hiphopowego Zespołu „SHA-i CZU” – realizator FRESHNESS” Hubert Fukowski Stargard Szczeciński. .

- Utrzymanie Punktu:

- 1/ opłaty za czynsz, telefon, monitoring / ochrona obiektu/, telewizję kablową, wodę, energię elektryczną, internet, wywóz nieczystości oraz inne usługi m. in. naprawy sprzętu i urządzeń znajdujących się w Punkcie,
- 2/ zlecono i opłacono przygotowanie dokumentacji technicznej dot. dobudowania sanitariatu w Puncie dla osób niepełnosprawnych,

- Zakup materiałów i wyposażenia:

- 1/ zakup materiałów- materiały biurowe, środki czystości, zakup komputera, zakup i wymiana centrali alarmowej oraz inne.

- Informacja o realizacji zadania zleconego Miejskiemu Ośrodkowi Pomocy Społecznej w Sławnie na prowadzenie Świetlicy Opiekuńczej „Nasze Wspólne Gniazdo” w załączeniu.

Budżet na 2013 rok :

Dochody w 2013 roku z tytułu opłaty za wydane zezwolenia na sprzedaż i podawanie napojów alkoholowych / sklepy, gastronomia/ oraz oszczędności z 2012 roku stanowiły łącznie kwotę:

356,097,91

z podziałem na:

Rozdz. 85154 - przeciwdziałanie alkoholizmowi

226.266,91

**Rozdz. 85154 –przeciwdziałanie alkoholizmowi
/ zadanie zlecone MOPS
na prowadzenie Świetlicy
Opiekuńczej „Nasze Gniazdo”/**

120.816,-

Rozdz. 85153 – przeciwdziałanie narkomanii

9.015,-

Wydatki w 2013 r. w tym:

Rozdz. 85154 - przeciwdziałanie alkoholizmowi

184.474,45

**Rozdz. 85154 – przeciwdziałanie alkoholizmowi
/ zadanie zlecone MOPS na prowadzenie
Świetlicy Opiekuńczej „Nasze Wspólne
Gniazdo”/**

116.931,87

Rozdz. 85153 – przeciwdziałanie narkomanii

8.135,20

Oszczędności w 2013 roku w tym:

Rozdz. 85154 – przeciwdziałanie alkoholizmowi

41.792,46

**Rozdz. 85154 – przeciwdziałanie alkoholizmowi
/ zadanie zlecone MOPS na prowadzenie
Świetlicy Opiekuńczej „Nasze Wspólne
Gniazdo”/**

3.884,13

Rozdz. 85153 – przeciwdziałanie narkomanii

879,80

Ogółem :

odki na realizację zadań MPPUiP w 2013 roku

356.097,91

Wykorzystanie środków na realizację zadań MPPUiP w 2013 r.

309.541,52

Pozostałe Środki do wykorzystanie w 2014 roku

46.556,39

Sporządziła:

INSPEKTOR
wicedyrektor ds. polityki, bezpieczeństwa i przemocy
[Podpis]
Sonia Lewandowska

INFORMACJA

z realizacji planu pracy Świetlicy Opiekuńczej
„Nasze Wspólne Gniazdo” przy Miejskim Ośrodku Pomocy Społecznej w Sławnie za
2013 rok

W roku 2013 zrealizowano następujące zadania zgodnie z planem pracy Świetlicy Opiekuńczej -zadanie zlecone przez Burmistrza Miasta Sławna pismem z dnia 28 grudnia 2012 roku, nr PUP 8141.148.2012.

Wydatki:

1/ Wynagrodzenie umowy- zlecenia:

- kierownik-wychowawca
- wychowawca
- socjoterapeuta
- pracownik administracyjny świetlicy

2/ pochodne od wynagrodzeń / składki na ubezpieczenia społeczne, składki na fundusz pracy/

— Utrzymanie Świetlicy:

1/ zakup materiałów i wyposażenia: zakup art. papierniczych na świetlicę, art. spożywczych i warzywniczych (podwieczorki, zakup tortu z okazji urodzin wychowanków, imprezy okolicznościowe), zakup zasilacza do komputera na świetlicę, pieczętek dla potrzeb świetlicy, zakup czapek dla dzieci przebywających na kolonii

2/ ubezpieczenie dzieci uczęszczających na świetlicę

— Imprezy edukacyjne, kulturalne, sportowe:

1/ zajęcia manualne, plastyczne, techniczne, sportowe,

2/ wyjazdy na basen do Darłówka w czasie ferii zimowych + transport,

3/ zakup biletów wstępu i wyjazd dzieci do Multikina do Słupska podczas ferii zimowych + transport,

4/ wyjście dzieci w okresie ferii zimowych do pizzerii ,

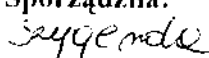
5/ zorganizowanie imprezy na Świetlicy z okazji Dnia Babci i Dziadka,

- 6/ udział dzieci w obchodach dnia Sprzątania Świata,
- 7/ organizacja przez dzieci „Walentynek” na Świetlicy,
- 8/ organizacja „Zajęczka Wielkanocnego”-Quiz Wielkanocny,
- 9/ organizacja obchodów na Świetlicy Święta z okazji Dnia Kobiet,
- 10/ organizacja imprezy z okazji obchodów Dnia Matki i Ojca,
- 11/ udział dzieci ze Świetlicy w obchodach Sławińskiego Dnia Dziecka oraz wyjście do restauracji na lody,
- 12/ organizacja obchodów Dnia Edukacji Narodowej,
- 13/ organizacja imprezy „Andrzejkowej”,
- 14/ udział dzieci w „Mikołajkach” na Pl. K. Wyszyńskiego,
- 15/ udział dzieci w „Jaselkach”,
- 16/ udział dzieci w konkursie organizowanym przez Miejską Bibliotekę Publiczną pt. „Czysta woda zdrowia doda”,
- 17/ organizacja urodzin wychowanków ze Świetlicy.

— Wypoczynek dzieci w okresie wakacji:


- 1/ organizacja Kolonii letniej w Czorsztynie w dniach 15.07-26.07.2013r.
- 2/ wyjazd edukacyjny do Paprot /zabawa w labiryntach/ + transport.

Środki do wykorzystania w 2013 roku ogółem:	120.816,-
Wykorzystane środki w 2013 roku:	116.931,87,-
Oszczędności w 2013 roku:	3.884,13,-

Sporządziła:

 Ewa Szygenda

KIEROWNIK
 Miejskiej Biblioteki Publicznej

 mgr Danuta Wróbel



Sprawozdanie z działalności Miejskiego Ośrodka Pomocy Społecznej w Sławnie za rok 2013

Miejski Ośrodek Pomocy Społecznej w Sławnie swoją pracą dąży do przewyciężenia trudnych sytuacji życiowych tym, którzy nie są w stanie sami ich pokonać, wykorzystując własne uprawnienia, zasoby i możliwości. Wspiera ich w wysiłkach zmierzających do zaspokojenia niezbędnych potrzeb i umożliwia im życie w warunkach odpowiadających godności człowieka. Zadaniem pomocy społecznej jest także zapobieganie trudnym sytuacjom życiowym przez podejmowanie działań zmierzających do usamodzielnienia osób i rodzin oraz ich integracji ze środowiskiem.

Swym działaniem obejmuje osoby lub rodziny, które znajdują się w trudnej sytuacji życiowej, rodzinnej i finansowej m. in. sieroctwa, ubóstwa, bezdomności, bezrobocia, niepełnosprawności, długotrwałej lub ciężkiej choroby, przemocy w rodzinie, potrzeby ochrony macierzyństwa lub wielodzietności, bezradności w sprawach opiekuńczo-wychowawczych i prowadzenia gospodarstwa domowego, zwłaszcza w rodzinach niepełnych lub wielodzietnych, braku umiejętności w przystosowaniu do życia młodzieży opuszczającej całodobowe placówki opiekuńczo - wychowawcze, trudności w integracji osób, które otrzymały status uchodźcy, trudności w przystosowaniu do życia po zwolnieniu z zakładu karnego, alkoholizmu lub narkomani, zdarzenia losowego i sytuacji kryzysowej, klęski żywiołowej lub ekologicznej.

Prawo do świadczeń przysługuje osobom i rodzinom, których posiadane dochody nie przekraczają kryteriów dochodowych ustalonych w oparciu o próg interwencji socjalnej. Od dnia 1 października 2013 r. dla osoby samotnie gospodarującej jest nim dochód nie przekraczający kwoty – 542 zł., natomiast dla osoby w rodzinie – kwota 456 zł.

Pomoc udzielana jest w formie rzeczowej i pieniężnej.

W 2013 roku ze świadczeń z pomocy społecznej w Miejskim Ośrodku Pomocy Społecznej w Sławnie korzystało 969 rodzin. Najczęstszymi powodami przyznawanej pomocy było: bezrobocie, ubóstwo, niepełnosprawność, długotrwała lub ciężka choroba.

Zasiłek okresowy – zasiłek ten wypłacany jest z powodu długotrwałej choroby, niepełnosprawności, bezrobocia, możliwości utrzymania lub nabycia uprawnień do świadczeń z innych systemów zabezpieczenia społecznego.

Kwota zasiłku okresowego nie może być niższa niż 50% różnicy między kryterium dochodowym osoby samotnie gospodarującej, rodziny a dochodem osoby lub rodziny.

Minimalna wysokość zasiłku 20 zł.

Z zasiłków okresowych w 2013 r. skorzystały **220 rodziny** na łączną kwotę **535 314 zł**, z tego

dotacja z budżetu państwa wyniosła **534 939 zł**, a środki własne **375 zł**.

Zasilek celowy – zasiłek ten przyznawany jest w celu zaspokojenia niezbędnej potrzeby życiowej.

Z zasiłków celowych skorzystało **192 rodzin** na łączną kwotę **35 190 zł**, w tym przyznano **14** zasiłków celowych specjalnych na kwotę **2 190 zł**. Zasiłek celowy specjalny przyznawany jest osobom lub rodzinom w szczególnie uzasadnionych przypadkach, które przekroczyły kryterium dochodowe osoby lub rodziny.

Zasiłek stały – zasiłek ten przysługuje pełnoletniej osobie samotnie gospodarującej, niezdolnej do pracy z powodu wieku lub całkowitej niezdolności do pracy, jeżeli jej dochód jest niższy od kryterium dochodowego osoby samotnie gospodarującej; oraz pełnoletniej osobie pozostającej w rodzinie, niezdolnej do pracy z powodu wieku lub całkowicie niezdolnej do pracy, jeżeli jej dochód, jak również dochód na osobę w rodzinie są niższe od kryterium dochodowego na osobę w rodzinie.

Minimalna wysokość zasiłku to 30 zł, maksymalna 529 zł.

W roku ubiegłym z tej formy świadczeń korzystało **58 osób** na łączną kwotę **243 586 zł**.

Za **58 osób** korzystających z tych świadczeń **opłacono składki na ubezpieczenie zdrowotne** w wysokości **21 498 zł**.

Ośrodek realizuje również rządowy program „Pomoc państwa w zakresie dożywiania”, w ramach którego prowadzi dożywianie dzieci i młodzież w placówkach szkolno – wychowawczych (obiady dwudaniowe) oraz gorące jednodaniowe posiłki dla najuboższej części społeczeństwa miasta Sławno. Z posiłków w roku 2013 korzystały **749 osoby** a koszt posiłków wyniósł **680 904 zł**. Ponadto zakupiono 108 paczek świątecznych dla dzieci na łączną kwotę **5 450 zł**.

W ramach programu rządowego w miesiącu grudniu przyznano 238 świadczeń na zakup żywności na kwotę 115 452 zł.

W budynku MOPS Sławno funkcjonuje również **stołówka**, w której wydawane są gorące posiłki dla podopiecznych tutejszego Ośrodka. Z tej formy pomocy korzystało ponad 250 osób. Obecnie wydajemy 170 posiłków dziennie. Liczba osób stołujących się w naszej stołówce będzie stopniowo wzrastała wraz z ogłaszaniem co rocznie przetargami na dostarczanie ciepłych posiłków do Miejskiego Ośrodka Pomocy Społecznej w Sławnie.

Ośrodek pokrywa również koszty pobytu **7 osób** w domach pomocy społecznej, m.in. w Parsowie, Żydowie, Cetuniu, Nowogardzie-Smużyny, Włósciborzu i Modrzewcu. Ogólny koszt tych świadczeń wyniósł **163 590 zł**. Jednocześnie Ośrodek pokrywał również koszty związane z pobytami **4 osób** bezdomnych z terenu miasta Sławno w schronisku. Ogólny koszt tych świadczeń w 2013 roku wyniósł **2 250 zł**.

Przez cały 2013 rok Ośrodek zajmował się sprowadzaniem **żywności z UE** z Koszalińskiego

Banku Żywności, która przydzielana była najuboższym mieszkańcom naszego miasta.

Ogólnie sprowadzono **43,032 tony żywności** o łącznej wartości **129 087,55 zł**.

W celu poszerzenia działalności, ośrodek pozyskuje **pomoc rzeczową** z zakładów pracy i przedsiębiorców. Pomoc ta jest wsparciem dla mieszkańców w formie:

a) drewna opałowego ze ścinki drzew-skorzystało 34 rodziny

b) organizacji wigilii dla 77 osób samotnych i bezdomnych

Ośrodek prócz przyznawania i wypłacania świadczeń udziela również **pomocy w postaci pracy socjalnej**, która polega m.in.: doradztwie, rozmowie, kontaktach z instytucjami, załatwianie lub pośredniczenie w załatwianiu spraw urzędowych, reprezentowanie interesów podopiecznych w innych instytucjach, załatwianie spraw mieszkaniowych i lokalowych, pomoc w uzyskaniu pracy, współpraca z policją, kuratorami, opiekunami prawnymi, szkołami, lekarzami, pielęgniarkami środowiskowymi.

Priorytetowym zadaniem Ośrodka jest działalność środowiskowa, prowadzona przez pracowników socjalnych zatrudnionych w poszczególnych rejonach. Działalność pracowników socjalnych skupia się przede wszystkim na rozpoznaniu środowisk wymagających pomocy, ustaleniu ich potrzeb i wnioskowaniu o poszczególne formy pomocy oraz szeroko rozumianej pracy socjalnej polegającej na działalności zawodowej skierowanej na pomoc osobom i rodzinom we wzmocnieniu lub odzyskaniu zdolności do samodzielnego funkcjonowania w społeczeństwie oraz tworzeniu warunków sprzyjających temu celowi. Obecne warunki lokalowe pozwoliły nam na wprowadzenie nowych usług socjalnych, które korzystnie wpływają na realizację powyższych zadań ustawowych Ośrodka. Natomiast realizując pracę socjalną na rzecz rodzin patologicznych niezbędne jest zatrudnienie psychologa i socjoterapeuty na ¼ etatu, którzy jeden raz w tygodniu świadczyliby usługi na rzecz rodzin wymagających tej formy wsparcia. Pracownicy socjalni chcąc realizować powierzone mu zadania muszą ściśle współpracować z kadrami specjalistów, kierować, nadzorować udział klientów w terapii i konsultować osiągnięte efekty, planując długoterminowe programy pomocy i oddziaływania, sygnalizując o nowo powstających zagrożeniach. Zatrudnienie powyższe specjalistów pozwoliły na pełniejszą realizację i osiągnięcie skutecznych metod oddziaływania, oraz osiągnięcie zamierzonych celów do których powołany jest Ośrodek.

W ramach działalności KIS w 2013 roku prowadzone były zajęcia z uczestnikami **projektu systemowego „Szansa na rozwój”**.

Miejski Ośrodek Pomocy Społecznej w Sławnie w okresie 01 stycznia – 31 grudnia 2013 roku realizował partnerski projekt systemowy pod nazwą „Szansa na rozwój” współfinansowany przez Unię Europejską z Europejskiego Funduszu Społecznego w ramach Programu Operacyjnego Kapitał Ludzki 2007 – 2013, Priorytet VII – Promocja Integracji Społecznej, Działanie 7.1 –

Rozwój i upowszechnianie aktywnej integracji, Poddziałanie 7.1.2 – Rozwój i upowszechnianie aktywnej integracji przez powiatowe centra pomocy rodzinie. Projekt skierowany był do grupy **19 osób**, którzy na dzień przystąpienia do projektu spełniali przynajmniej jeden z warunków udziału tj., byli w wieku aktywności zawodowej, bezrobotni, korzystający ze świadczeń pomocy społecznej, niepełnosprawni, zamieszkujący miasto Sławno.

Celem głównym projektu była poprawa sytuacji społeczno - zawodowej 14 kobiet i 5 mężczyzn w wieku aktywności zawodowej na terenie powiatu sławieńskiego (w tym miasta Sławno) w okresie od 01 stycznia do 31 grudnia 2013 roku. Docelowo projekt miał na celu wyeliminowanie czynników prowadzących do wykluczenia społecznego, aktywizację społeczną, przywrócenie na rynek pracy oraz rozwiązywanie problemów konkretnej grupy społecznej, w tym także osób niepełnosprawnych, zakwalifikowanych do udziału w projekcie.

Cele szczegółowe projektu opierały się na prowadzeniu działań o charakterze informacyjnym, edukacyjnym, aktywizującym i integracyjnym. Powyższe założenia były realizowane poprzez organizację kursów, warsztatów i szkoleń wynikających z potrzeb zakwalifikowanych do programu osób i przyczyniły się do zwiększenia kompetencji społecznych i zawodowych uczestników projektu. Organizacja w/w form edukacji podniosła samoocenę i poczucie własnej wartości beneficjentów projektu, zwiększyła motywację do zmiany własnej sytuacji życiowej, udoskonaliła umiejętności interpersonalne oraz pozwoliła nabyć umiejętności radzenia sobie w trudnych sytuacjach.

W 2013 roku całkowity **budżet projektu wyniósł 190.529,60 zł**, w tym wkład własny w wysokości 19.052,96 zł.

W 2013 roku podobnie jak w poprzednich latach wsparcie kierowane było do osób bezrobotnych, w tym długotrwale bezrobotnych oraz osób niepełnosprawnych. W ramach projektu przewidziano dla uczestników różne formy wsparcia, które realizowane były w czasie trwania projektu tj., szkolenia, kursy, warsztaty oraz spotkania wyjazdowe połączone z aktywną edukacją i integracją. Założeniem projektu była aktywizacja zawodowa i społeczna osób mających trudności ze znalezieniem zatrudnienia, którym wsparcie może ułatwić drogę do usamodzielnienia i przezwyciężenia trudności życiowych. W tym celu przygotowano 15 kontraktów socjalnych oraz program integracji zawodowej i społecznej dla 4 osób niepełnosprawnych. Praca z uczestnikami realizowana była przez pracownika socjalnego zatrudnionego na potrzeby projektu. Świadczenie pracy socjalnej na rzecz osób zagrożonych wykluczeniem społecznym oraz niepełnosprawnych ma kluczowe znaczenie w projekcie, ponieważ ma się przyczynić do eliminowania różnego rodzaju barier jakich doświadczają w/w osoby. Pracownik socjalny poprzez swoją działalność zawodową ma na celu pomoc osobom we wzmocnieniu lub odzyskaniu zdolności do funkcjonowania w społeczeństwie oraz pełnienia odpowiednich ról społecznych dzięki stworzeniu warunków

sprzyjających temu celowi. Praca socjalna polegała na regularnym kontakcie z uczestnikami, prowadzeniu rozmów z osobami objętymi projektem, udzielaniu porad w zakresie swoich kompetencji zawodowych, pomocy w rozwiązywaniu problemów dnia codziennego, informowaniu o poradniach i instytucjach udzielających wsparcia i pomocy w zależności od sytuacji i problemu, przygotowaniu i kierowaniu na odpowiednią ścieżkę wsparcia realizowaną w ramach projektu.

Praca nad prawidłową realizacją projektu realizowana była przez Kierownika jednostki pełniącego rolę koordynatora projektu oraz Specjalistę ds. obsługi finansowej projektu, którzy odpowiedzialni byli za planowanie i organizowanie zadań w ramach projektu, nadzorem nad wykonaniem projektu pod względem finansowym, zgodnie z zakresem harmonogramu finansowo-rzeczowego projektu, organizowaniem przetargów na działania prowadzone w ramach projektu zgodnie z ustawą Prawo Zamówień Publicznych oraz koordynowaniem działań niezbędnych do prawidłowej realizacji projektu.

Po zakończeniu rekrutacji pierwszym działaniem które zostało podjęte było przeprowadzenie zajęć z doradcami zawodowymi. W ramach warsztatów omawiano tematy związane z zagadnieniami dotyczącymi rynku pracy i mechanizmów, które nimi rządzą, określono sylwetki zawodowe uczestników, dokonano bilansu mocnych i słabych stron beneficjentów. Każda z osób oceniła własne kwalifikacje i umiejętności w odniesieniu do oferty rynku pracy. Efektem tych działań było nabycie wiedzy przez uczestników z zakresu technik i metod poszukiwania pracy. Produktem finalnym warsztatów było sporządzenie przez doradców zawodowych dla każdego z uczestników Indywidualnych Planów Działania w których określono bieżące kompetencje i zainteresowania osoby, dokonano bilansu mocnych i słabych stron w aspekcie przyszłej pracy zawodowej oraz zaproponowano obszar zawodowy i związaną z tym zmianę lub uaktualnienie dotychczasowych kompetencji.

Na początku maja odbyły się pierwsze grupowe i indywidualne warsztaty z psychologiem, które miały na celu wsparcie uczestników w rozwiązywaniu problemów psychologicznych dotyczących trudności życia codziennego, mających trudności ze znalezieniem zatrudnienia, którym wsparcie może ułatwić drogę do usamodzielnienia i przezwyciężenia trudności życiowych. Wsparcie indywidualne służyło nauce umiejętności rozumienia siebie, kierowania sobą, porozumiewania się z innymi, zwiększenia poczucia własnej wartości, nawiązywania pozytywnej więzi z otoczeniem, poszerzenia wiedzy z komunikacji werbalnej i niewerbalnej. Wsparcie psychologa udzielane było systematycznie do końca br.

Kolejnym rozpoczętym działaniem było grupowe wsparcie socjoterapeutyczne prowadzone w formie warsztatów. W ramach tego, 14-16 czerwca 2013 roku, odbyły się trzydniowe warsztaty wyjazdowe o charakterze edukacyjno – integracyjnym w Ośrodku Wypoczynkowym „Jantar” w Ustce, gdzie odbyły się zajęcia z psychologiem, socjoterapeutą oraz warsztaty teatralno -

dramowe. Wyjazd miał na celu nie tylko edukację, ale również integrację grupy, oraz pokazanie jak można mile spędzić czas z dala od trosk życia codziennego. Tematy omawiane na zajęciach poruszały kwestie budowania relacji rodzinnych, treningu interpersonalnego umożliwiającego doświadczenie siebie w kontakcie z grupą, a także poznanie swoich możliwości oraz ograniczeń w sytuacji grupowej, budowanie obrazu siebie: samoocenę, myślenie na swój temat, dobre i złe strony osobowości oraz pokonywanie trudności w kontakcie z drugim człowiekiem. W czasie pobytu uczestnicy podczas zajęć z terapeutami poznali zagadnienia związane z dominującymi emocjami mającymi wpływ na życie człowieka. Dużo uwagi poświęcono również tematyce stresu, gdzie każda osoba nauczyła się określać swój poziom stresu, poznała swoje cechy osobowości i wrażliwość emocjonalną na bodźce. Każdy z beneficjentów poznał sposoby radzenia sobie ze stresem oraz techniki relaksacyjne. Dużym powodzeniem cieszyły się także warsztaty teatralno-dramowe na których uczestnicy uczyli się wyrażania swych emocji, nie tylko werbalnie, ale także poprzez ciało, mimikę i ruch. Zajęcia sprzyjały rozładowaniu napięcia i energii, przynoszą radość i satysfakcję, jednocześnie pozwalając na odkrywanie w sobie ukrytych zalet, przełamywania swoich barier, kompleksów i nieśmiałości. W dniu przyjazdu do Ośrodka odbyła się także uroczysta kolacja przy akompaniamencie muzycznym, podczas której wszystkim uczestnikom dopisywał świetny humor. W dalszym etapie zajęcia skupiały się na grupowych i indywidualnych konsultacjach z socjoterapeutą, podczas których poruszano tematy komunikacji interpersonalnej, emocji i wartości czy budowania poczucia własnej wartości.

Po okresie wakacyjnym na beneficjentów projektu czekały kolejne kursy i szkolenia. Sześciu beneficjentów wzięło udział w kursie operatora wózka widłowego z wymianą butli gazowych. Poznali oni zagadnienia z zakresu budowy wózków jezdniowych, ładunkoznawstwa oraz bezpiecznej wymiany butli gazowych. Kurs zakończył się państwowym egzaminem przed komisją Urzędu Dozoru Technicznego w Koszalinie. Wszyscy kursanci zaliczyli pozytywnie wszystkie egzaminy i mogą legitymować się uprawnieniami na wózki widłowe obowiązującymi na terenie całej Polski. Z kolei 14 beneficjentów wzięło udział w kursie opiekuna osób starszych i niepełnosprawnych. W ramach kursu uczestniczyli oni w zajęciach teoretycznych i praktycznych (m.in. w Szpitalu Powiatowym w Sławnie, Stowarzyszeniu „AKSON” w Sławnie oraz Środowiskowym Domu Samopomocy w Sławnie). Dzięki nabytym umiejętnością ukończyli oni pozytywnie kurs i otrzymali zaświadczenia zgodne z wzorcem Ministerstwa Edukacji Narodowej.

Pod koniec września na beneficjentów czekały warsztaty planowania udanego życia wraz z jednodniowym wyjazdem do Trójmiasta, który odbył się 26 września 2013 r.. W ramach wyjazdu beneficjenci odwiedzili Oceanarium w Gdyni, Moło w Sopocie, Stare Miasto w Gdańsku oraz wzięli udział w spektaklu Teatru Muzycznego w Gdyni. W ramach zajęć wykładowych beneficjenci zapoznali się z zasadami racjonalnego gospodarowania budżetem, zarządzania czasem i pracą

własną oraz uczestniczyli w warsztatach w dziedzinie rozwoju osobistego.

W dalszym etapie realizacji projektu zrealizowano kurs komputerowy z fakturowaniem komputerowym i obsługą kas fiskalnych. Kurs liczył 90 godzin dydaktycznych, a realizowany był od 24 października do 13 listopada 2013 roku. Pozwolił on beneficjentom poznać zagadnienia związane z pracą przy komputerze. Założeniem tego kursu było również poznanie uczestników z pracą przy kasach fiskalnych oraz z zasadami wystawiania faktur przy pomocy komputera. Uczestników podzielono na dwie grupy, co dało dobre rezultaty edukacyjne. W trakcie kolejnego kursu - elementy wizażu stylizacji i autoprezentacji z praktycznymi warsztatami z profesjonalną kosmetyczką i fryzjerem, który miał miejsce w miesiącu grudniu nasi beneficjenci dowiedzieli się jak kreować własny wizerunek przy pomocy kosmetyków. Dało to ciekawe efekty, ponieważ wizażystka pokazała tricki, jak w łatwy sposób można wydobyć atuty swej urody i zmienić przez to swój image, a panowie uczestniczący w kursie poznali tajniki skutecznej autoprezentacji. Ponadto wszyscy beneficjenci mieli możliwość uczestniczyć w warsztatach prawnych, podczas których omawiano zagadnienia z podstaw prawa rodzinnego, prawa pracy czy prawa cywilnego. Dużym zainteresowaniem cieszyły się zajęcia praktyczne, podczas których sporządzano pisma, wnioski i odwołania na wybranych przykładach, np. mobbing w pracy. W ramach warsztatów była również okazja do skorzystania z indywidualnych konsultacji z prawnikiem. Ostatnim kursem który został zrealizowany w ramach projektu był kurs carvingu - „dekorowanie potraw i stołów”, na którym uczestnikom przedstawione zostały sposoby wykonywania dekoracji potraw i stołów, które można wykorzystać w życiu codziennym.

Podsumowaniem projektu było spotkanie z kadrą projektową, podczas którego uroczyście wręczono pamiątki i dyplomy, zaprezentowano prezentację podsumowującą tegoroczną edycję projektu oraz składano sobie życzenia spokojnych i radosnych Świąt Bożego Narodzenia oraz sukcesów w życiu osobistym i zawodowym.

Celem realizacji projektu była poprawa sytuacji społeczno - zawodowej osób w wieku aktywności zawodowej na terenie powiatu sławieńskiego, dlatego wszelkie podejmowane działania miały na celu podniesienie kompetencji życiowych i umiejętności społeczno -zawodowych umożliwiających docelowo powrót do życia społecznego, w tym powrót na rynek pracy i aktywizację zawodową. Efektem realizacji projektu było podjęcie przez dziesięć osób różnej formy zatrudnienia tj., prace społeczne – użyteczne, umowy zlecenia, umowy o dzieło, umowy o pracę.

Osobom, które ze względu na wiek, chorobę lub niepełnosprawność wymagają częściowej opieki i pomocy w zaspokajaniu niezbędnych potrzeb życiowych, mogą być przyznane **usługi**

opiekuńcze świadczone w środowisku.

Dział Usług Socjalnych zajmuje się świadczeniem usług opiekuńczych w domu chorego.

Usługi opiekuńcze, w tym specjalistyczne, należą do zadań własnych gminy o charakterze obowiązkowym, natomiast specjalistyczne usługi opiekuńcze dla osób z zaburzeniami psychicznymi są realizowane przez gminę w ramach zadań zleconych.

Zgodnie z art. 50 ustawy o pomocy społecznej osobie samotnej, która z powodu wieku, choroby lub innych przyczyn wymaga pomocy innych osób, a jest jej pozbawiona, przysługuje pomoc w formie usług opiekuńczych lub specjalistycznych usług opiekuńczych. Usługi te mogą być przyznane również osobie, która wymaga pomocy innych osób, a rodzina, a także wspólnie niezamieszkujący małżonek, wstępni, zstępni nie mogą takiej pomocy zapewnić. Usługi opiekuńcze obejmują pomoc w zaspokajaniu codziennych potrzeb życiowych, opiekę higieniczną, zaleconą przez lekarza pielęgnację oraz, w miarę możliwości, zapewnienie kontaktów z otoczeniem. Specjalistyczne usługi opiekuńcze są to usługi dostosowane do szczególnych potrzeb wynikających z rodzaju schorzenia lub niepełnosprawności, świadczone przez osoby ze specjalistycznym przygotowaniem zawodowym.

Przyznanie usług opiekuńczych i specjalistycznych usług opiekuńczych następuje w drodze decyzji administracyjnej wydanej przez Kierownika Miejskiego Ośrodka Pomocy Społecznej w Sławnie. W decyzji określa się zakres, okres, miejsce świadczenia usługi oraz odpłatność. Usługi mogą być odpłatne lub nieodpłatne w zależności od wysokości dochodu osoby lub rodziny, której są świadczone.

Odpłatność w sprawie specjalistycznych usług opiekuńczych dla osób z zaburzeniami psychicznymi określa tabela zawarta w Rozporządzeniu Ministra Polityki Społecznej z dnia 22 września 2005 roku, w sprawie specjalistycznych usług opiekuńczych.

Natomiast odpłatność za usługi opiekuńcze i specjalistyczne usługi opiekuńcze określa Uchwała Nr XXVII/159/2008 Rady Miejskiej w Sławnie z dnia 30 czerwca 2008r.

Osobom obłożnie chorym o największym stopniu dysfunkcji organizmu, całkowicie niezdolnym do samodzielnej egzystencji zapewnia się opiekę dwa razy w ciągu dnia.

W 2013 roku usługami opiekuńczymi objęto 86 osób. Opiekę sprawowało 12 opiekunek etatowych.

Od stycznia 2013 roku 16 osobom świadczone były specjalistyczne usługi opiekuńcze dla osób z zaburzeniami psychicznymi przez 3 opiekunki etatowe oraz 4 osoby w ramach umowy zlecenia.

Łączna liczba świadczeń (w godzinach) wynosi:

- dla usług opiekuńczych – 25.592.
- dla specjalistycznych usług opiekuńczych dla osób z zaburzeniami psychicznymi – 6.555.

Wydatki na ten cel wyniosły ogółem 526.659 tys. zł z tego:

- dotacja wojewody – 127.061 tys. zł,

- środki miasta – 399.598 tys. zł.

Umożliwienie prawidłowego funkcjonowania podopiecznych ośrodka w środowisku domowym to istota usług opiekuńczych. Większość z nich nie dopuszcza możliwości spędzenia schyłku swojego życia w obcym miejscu. Opiekunki w większości są osobami z wieloletnim doświadczeniem w pracy z osobami niepełnosprawnymi i starszymi. Niejednokrotnie akceptacja ze strony podopiecznych jest tak duża, że traktowane są jak najbliżsi członkowie rodziny.

Właściwie zorganizowana opieka w domu osoby potrzebującej pomocy daje poczucie bezpieczeństwa i zaspokaja potrzebę kontaktu z kimś bliskim. Tylko w takich warunkach ludzie starsi, chorzy, niepełnosprawni mogą pozostać w miarę samodzielni i żyć własnym życiem w miejscu swojego zamieszkania.

Przy Miejskim Ośrodku Pomocy Społecznej w Sławnie działa **Zespół Interdyscyplinarny ds. przemocy w rodzinie**, który został powołany Zarządzeniem Burmistrza Miasta Sławno Nr 61/2012 z dnia 27.02.2012 r.

Zespół interdyscyplinarny to grupa specjalistów podejmująca się współpracy celem udzielenia pomocy osobom lub rodzinom, w których wystąpiło zjawisko przemocy.

Celem głównym zespołu interdyscyplinarnego jest działanie profilaktyczne i pomoc rodzinom w przezwyciężeniu trudnych sytuacji życiowych, z którymi sami nie są w stanie sobie poradzić.

W okresie od stycznia do grudnia 2013 r. odbyły się:

- posiedzenia Zespołu - 7

- posiedzenia Grup Roboczych – 19

- założono formularze Niebieskiej Karty – 18

- zakończono procedurę Niebieskiej Karty wobec 7 rodzin

- odbyły się 2 szkolenia: z zakresu praktycznych aspektów prowadzenia interwencji i motywowania do zmiany – w ramach prowadzenia procedury „Niebieskie Karty” oraz szkolenie dla przewodniczących Zespołów Interdyscyplinarnych „Realizacja Procedury Niebieskie Karty”.

Pierwsze posiedzenie Zespołu odbyło się w dniu 16.01.2013 r. Dotyczyło ono omówienia formularzy Niebieskiej Karty, które wpłynęły w tym czasie do Zespołu. Ustalono dalsze postępowanie i działania w poszczególnych rodzinach, z którymi pracują Grupy Robocze. Podsumowano pracę Zespołu Interdyscyplinarnego w roku 2012.

Drugie posiedzenie Zespołu odbyło się w dniu 23.01.2013 r., na którym Przewodnicząca Zespołu złożyła sprawozdanie z działalności Zespołu za 2012 r.

Przyjęto Program Przeciwdziałania Przemocy w Rodzinie i Ochrony Ofiar na lata 2013 – 2017.

Przewodnicząca Zespołu złożyła rezygnację z pełnienia funkcji Przewodniczącego Zespołu

z powodu zmiany miejsca pracy.

Kolejne posiedzenie Zespołu Interdyscyplinarnego odbyło się 20.02.2013 r., na którym zgłoszono nową kandydaturę na pełnienie funkcji Przewodniczącego Zespołu w osobie Danuty Maderskiej, która wyraziła zgodę na pełnienie w/w funkcji.

Na posiedzeniu poinformowano członków Zespołu o planowanym szkoleniu z zakresu praktycznych aspektów prowadzenia interwencji i motywowania do zmiany – w ramach prowadzenia procedury „Niebieskiej Karty”.

W dniu 27.03.2013 r. na posiedzeniu Zespołu odbyło się szkolenie z zakresu praktycznych aspektów prowadzenia interwencji i motywowania do zmiany – w ramach prowadzenia procedury „Niebieskiej Karty”, którego celem było:

- przeciwstawienie się zjawisku przemocy w rodzinie,
- rozpoznania systemów przemocy wobec dziecka,
- pomoc w rozwiązywaniu problemów przemocowych.

Dnia 05.06.2013 r. na posiedzeniu Zespołu omówiono podjęte działania w poszczególnych rodzinach, z którymi pracują Grupy Robocze.

Podsumowano dotychczasową pracę Zespołu Interdyscyplinarnego.

Na kolejnym posiedzeniu Zespołu, które odbyło się w dniu 05.09.2013 r. omówiono podjęte działania wobec rodzin, w których wszczęta została procedura „Niebieskiej Karty” w okresie od czerwca do września 2013 r.

Zakończono procedurę „Niebieskiej Karty” wobec 3 osób.

W dniu 25.11.2013 r. Zespół szczegółowo omówiono działania wobec 13 osób, wobec których wszczęta została procedura „Niebieskiej Karty”.

Przyjęto rezygnację pani Małgorzaty Kulczyckiej-Izdebskiej z pełnienia funkcji członka Zespołu Interdyscyplinarnego do Spraw Przeciwdziałania Przemocy w Rodzinie z powodu przebywania na długotrwałym zwolnieniu lekarskim.

Na 19 posiedzeniach Grup Roboczych podjęto działania mające na celu:

- zdiagnozowanie sytuacji osób, rodzin wobec, których stosowana jest przemoc,
- opracowanie planów działań dla osób, rodzin, wobec których stosowana jest przemoc,
- monitoring osób, rodzin, wobec których stosowana jest przemoc,
- dalsze postępowania w kierunku zakończenia procedury „Niebieskiej karty”.

Obecnie toczą się postępowania wobec 23 rodzin, gdzie prowadzony jest monitoring oraz realizacja planów pracy z rodziną.

W dniu 31 grudnia 2013 r. Przewodnicząca Zespołu złożyła rezygnację z pełnienia powyższej funkcji z powodu zmiany miejsca pracy.

Głównym celem działalności **Środowiskowego Domu Samopomocy** w Sławnie jest rehabilitacja społeczna osób z zaburzeniami psychicznymi na bazie terapii zajęciowej i różnego rodzaju treningów, zmierzająca do zapobiegania nawrotom choroby, łagodzenia jej przejawów poprzez motywowanie, aktywizowanie do powrotu do pełnej, samodzielnej i otwartej egzystencji w społeczeństwie.

Głównym zadaniem jest wszechstronna pomoc osobom z zaburzeniami psychicznymi w przystosowaniu się do samodzielnego życia w społeczeństwie oraz wyposażenie ich w podstawowe umiejętności radzenia sobie w życiu codziennym, które na skutek długotrwałej choroby zostały utracone.

Cele i zadania realizowane są poprzez:

-terapię zajęciową w ramach

pracowni: rekreacyjnej, komputerowej, plastycznej, majsterkowicza, muzycznej oraz świetlicy w ramach których realizowane są treningi:

-umiejętności samoobsługowych i zaradności życiowej (tr. higieniczny, budżetowy, techniczny i umiejętności praktycznych)

-umiejętności społecznych i interpersonalnych (nawiązywanie i utrzymywanie kontaktów społecznych, motywowanie do działania w oparciu o własne możliwości, umiejętności współpracy i komunikowania się w grupie, aktywizacji w celu znalezienia zatrudnienia)

-umiejętności spędzania wolnego czasu (rozwijanie zainteresowań, udział w imprezach kulturalnych, rekreacyjno - sportowych, motywowanie do planowania i efektywnego wykorzystania swojego wolnego czasu).

Pracownia plastyczna i rękodzieła

Podstawa realizacji: terapia manualna i artystyczna

Prace ręczne przy użyciu różnych technik plastycznych, dekoracja pomieszczeń, pobudzanie wrażliwości estetycznej poprzez sztukę, zachęcanie do ekspresji twórczej i uczestnictwa w wydarzeniach artystycznych na terenie miasta

W powyższej pracowni wykonywane były prace indywidualne z zastosowaniem różnych technik plastycznych (akwarele, prace zdobnicze, dekorowanie pracami pomieszczeń ŚDS, prace plenerowe, wykonywanie kartek okolicznościowych, wystawy i kiermasze w ramach imprez integracyjnych (m.in. Międzynarodowy Dzień Osób Niepełnosprawnych, wystawa w ratuszu miasta Sławna, udział w wystawach artystycznych organizowanych na terenie SDK Sławno)

Pracownia stale współpracuje z pracownią komputerową, majsterkowicza oraz świetlicą.

Pracownia majsterkowicza

Podstawa realizacji: zasady bhp, prosta obróbka drewna i metalu, drobne naprawy sprzętu domowego, pomoc w czynnościach konserwatorskich, nauka obsługi i eksploatacji niektórych narzędzi, wykonywanie powłok malarskich i lakierniczych. W 2011 roku w pracowni domownicy uczestniczący poprawiali sprawność manualną rozbudzając w sobie przy okazji zainteresowania techniczne.

W pracowni wykonywane były głównie wyroby z drewna przy zastosowaniu różnych narzędzi.

W większości były to zajęcia polegające na:

- usprawnianiu manualnym
- nauce posługiwania się różnymi narzędziami
- zachęcaniu do samodzielnej pracy
- ukazania ciekawych stron pracy majsterkowicza (odczucie satysfakcji z wykonanej pracy)

Ważniejsze wyroby to: oprawy do obrazów i lusterek, obudowy i podstawki do wyrobów świątecznych, zamontowanie płyt na zawieszenie narzędzi, szablony i ramki.

Pracownia stale współpracuje z pracownią plastyczną.

W ramach pracowni wykonano też bieżące naprawy mebli, zamków, sprzętu domowego itp.

Pracownia komputerowo-poligraficzna

Podstawa realizacji: zasady bhp, nauka podstaw obsługi komputera oraz poszczególnych urządzeń i narzędzi poligraficznych, pisanie i kserowanie różnego rodzaju pism i druków, przygotowywanie, wykonywanie zaproszeń i dyplomów, laminowanie i bindowanie, oprawa dokumentów.

Domownicy którzy wcześniej podjęli naukę w pracowni zachęcają coraz większą ilość domowników do zajęć w tej pracowni. Pokazanie możliwości internetu, ciągłe usprawnianie manualne i intelektualne pozytywnie wpływa na podwyższanie u domowników poziomu ich wiedzy i umiejętności.

Pracownia była wykorzystywana do:

- wykonywanie prac (kserowanie, laminowanie)
- współpraca ze świetlicą, pracownią plastyczną w zakresie przygotowanie do imprez organizowanych w ŚDS, wykonywanie dyżurów porządkowych,
- przygotowanie materiałów pomocniczych takich jak: śpiewniki, strony tytułowe, spisy treści, przygotowanie szaty graficznej,
- wykonywanie napisów, podziękowań, kart okolicznościowych, zaproszeń, tablice informacyjne, ceny, opisy eksponatów na wystawy i kiermasze, ogłoszenia, działania promocyjne z wykorzystaniem sprzętu komputerowego i poligraficznego,

- prezentacja zdjęć na komputerze, wykonywanie zdjęć, filmów, prezentacja filmów,
- wyszukiwanie informacji w internecie, obsługa poczty elektronicznej,
- prace z urządzeniami takimi jak: laminarka, drukarka, kserokopiarka, gilotyna, aparat fotograficzny, kamera.

Pracownia zajęć ruchowych, zaradności życiowej

Zajęcia prowadzone pod nadzorem rehabilitanta wyrównują niedobory ruchu, korygują zaburzenia motoryczne, przeciwdziałają pogłębianiu się wad już istniejących, podnoszą ogólną sprawność fizyczną, psychiczną i wydolność organizmu, poprawiają koordynację wzrokowo – ruchową, kształtują wytrzymałość mięśniową, zapobiegają powikłaniom krążeniowym i wyrabiają nawyk higieny osobistej po wysiłku fizycznym.

W ramach działalności pracowni odbywają się:

- tenis stołowy- 1x w tygodniu
- rower stacjonarny,orbitrek- 2x w tygodniu
- bieżnia -2x w tygodniu
- ćwiczenia ogólnie – rozwojowe-codziennie

Pracownia zaradności życiowej

Podstawowym celem tej pracowni jest maksymalny rozwój w zakresie samoobsługi, zaradności życiowej, usamodzielnienia, współdziałania i porozumiewania się z innymi; wyrobienie różnorodnych umiejętności, uaktywnienie, przystosowanie społeczne. Zajęcia pomagają uczestnikom radzić sobie z emocjami, kontrolować i oceniać swoje postępowanie; uczy szanowania siebie i innych (mancery towarzyskie, osobista prezentacja, współżycie w grupie). Służą temu wspólne posiłki, wycieczki, odwiedzanie instytucji publicznych (poczty, komendy policji, dworca kolejowego, biblioteki, sklepów, szkół, ośrodków kultury). Uczestnicy korzystają z komunikacji, robią zakupy w sklepach samoobsługowych.

W ramach pracowni zaradności życiowej realizowane są także zajęcia higieniczno-gospodarcze (dyżury porządkowe), trening higieny osobistej i estetyki ,nauka korzystania z urządzeń AGD (suszarka, żelazko, pralka automatyczna, kuchenka, mikser, toster, lodówka, zmywarka) itp.

Pracownia kulinarna ze świetlicą

W ramach pracowni kulinarnej realizowane były poniższe cele:

- nauka sporządzania potraw i prostych dań (kanapek, zup, sałatek, deserów, ciast)
- zapoznanie z budową sprzętu gospodarstwa domowego, urządzeń kuchennych a także zasadami posługiwania się nimi (takimi jak: kuchenka, piekarnik, robot kuchenny, zmywarka),

- nauka nakrywania i dekoracji stołu oraz zachowania się przy stole
- zapoznanie się z wartościami odżywczymi przypraw, warzyw i owoców, a także zasad zdrowego żywienia,
- nauka przechowywania żywności,
- nauka ważenia i mierzenia objętości środków żywnościowych,
- zapoznanie z przepisami sanitarno -- higienicznymi.

Pracownia-światlica

Podstawą realizacji pracowni jest nauka umiejętnego wykorzystania czasu wolnego, współorganizowanie różnego rodzaju imprez o charakterze wewnętrznym, współtworzenie kroniki ŚDS, rozwijanie zainteresowań kulturalnych i edukacyjnych, prowadzenie rozmów terapeutycznych indywidualnych i grupowych, organizacja wycieczek krajoznawczo-turystycznych, udział w różnych imprezach o charakterze integracyjnym: treningi: umiejętności współpracy i komunikowania się w grupie, aktywności i odpowiedzialności, spędzania wolnego czasu.

Światlica wykorzystywana była do:

zebrań społeczności domowników, przygotowanie imprez artystycznych, planowanie, słuchanie muzyki, oglądanie programów edukacyjnych, dyskusje, pogadanki, gry świetlicowe.

Światlica stale współpracuje ze wszystkimi pracowniami ŚDS.

W ramach pracowni zaradności życiowej realizowane są także zajęcia higieniczno-gospodarcze (dyżury porządkowe), trening higieny osobistej i estetyki, pomoc w załatwianiu spraw urzędowych.

Zajęcia dodatkowe-muzyka

Podstawa realizacji: nauka śpiewu, nauka czytania tekstu, słuchanie muzyki, relaksacja przy muzyce, gra na instrumentach, rozpoznawanie dźwięków, zabawy ze śpiewem, doskonalenie umiejętności czytania (karaoke).

Efektami zajęć muzycznych domowników były występy na żywo na różnych imprezach i uroczystościach (Koncert kolęd w ŚDS dla pracowników MOPS, występy artystyczne na piknikach integracyjnych).

Ponadto domownicy brali udział w innych zajęciach, takich jak:

- zajęcia teatralne 03.01.2013 r. - 21.02.2013 r.,
- teatr z Krakowa 30.01.13 r.,
- udział domowników w zajęciach „Nordic Walking ”,

- udział w Pucharze Pomorza, Pucharze Polski i Pucharze Świata ,
- Bal Karnawalowy,
- Dzień Kobiet,
- teatr z Krakowa „Jaś i Małgosia” 21.03.2013 r.,
- śniadanie Wielkanocne,
- topienie Marzanny 21.03.13 r.,
- Grill 17.05.2013r ,20.05.2013 r.,
- Piknik integracyjny -Darłowo-17.05.2013 r.,
- wycieczka do Malborka 18.06.2013 r.,
- zajęcia muzyczne 3.01.2013r-30.06.2013 r.,
- Zabawa Andrzejkowa,
- Trójmiasto-wycieczka do” Centrum Nauki”,
- Wigilia.

Warsztaty muzyko-terapeutyczne - cel rozładowanie zablokowanych emocji, uwrażliwienie muzyczne, integracja z grupą, wzrost samooceny.

Warsztaty teatralne - uwzględniające limity warsztatu aktorskiego oraz zajęcia umuzykalniające i ćwiczenia na koncentrację, ćwiczenia rytmiczno- wokalne.

W 2013 roku:

- 2 osoby brały udział w projekcie-”Tworzenie spółdzielni socjalnych”-realizowanego przez Zachodniopomorską Agencję Rozwoju Regionalnego w Szczecinie,
- 1 domownik przebywał w szpitalu,
- 2 domowników uczestniczyło w turnusie rehabilitacyjnym,
- 1 domownik brał udział w projekcie „Szansa na rozwój”-Realizowany przez PCPR w Sławnie.

W minionym roku w zajęciach domu uczestniczyło 25 osób.

Realizując zadania zlecone gminy z zakresu wspierania rodziny i systemu pieczy zastępczej w roku 2013 **asystent rodziny** pracował z 17 rodzinami dysfunkcyjnymi. Rodziny korzystające z usług asystenta rodziny to rodziny wielodzietne z problemami takimi jak; bezrobocie, uzależnienia, choroby psychiczne, niepełnosprawność, konflikty rodzinne, niezaradność w sprawach opiekuńczo -wychowawczych, niegospodarność, przemoc.

Został opracowany „Program Pomocy Interdyscyplinarnej dla członków rodzin dysfunkcyjnych” wzięło w nim udział 15 rodzin z terenu miasta Sławno. Były to zajęcia i konsultacje indywidualne oraz grupowe dla dorosłych oraz socjoterapia dla dzieci i młodzieży. Zajęcia odbywały się w Miejskim Ośrodku Pomocy Społecznej od listopada 2013 do grudnia 2013 roku. Terapeuci mieli łącznie 46 godzin przeznaczonych dla 15 rodzin. Koszt całego wsparcia to **5.500 zł.**

Zgodnie z art. 191 ust.10 ustawy z dnia 9 czerwca 2011 r o wspieraniu rodziny i systemie pieczy zastępczej (Dz.U.Nr 149, poz.887 z późn.zm) Miejski Ośrodek Pomocy Społecznej ponosił część kosztów związanych z utrzymaniem dzieci w Ośrodkach Wychowawczych i rodzinach zastępczych. W roku 2013 Miejski Ośrodek Pomocy Społecznej w Sławnie poniósł koszty za opiekę i wychowanie dzieci umieszczonych w rodzinach zastępczych w wysokości **19.126,27zł** oraz wydatki na opiekę i chowanie dzieci umieszczonych w placówkach opiekuńczo-wychowawczych w wysokości **78.651,74 zł.**

Od miesiąca stycznia 2013 r. asystent rodziny działa w ramach Ośrodka Wsparcia Rodziny. Utworzenie Ośrodka było podyktowane przejęciem w struktury Ośrodka Świetlicy Opiekuńczej „Nasze wspólne gniazdo”, realizującej ustawę o wspieraniu rodziny i systemie pieczy zastępczej.

Świetlica Opiekuńcza „Nasze Wspólne Gniazdo” jest placówką wsparcia dziennego. Czynna jest od poniedziałku do piątku w godzinach od 12.00 do 18.00. w dni wolne od nauki (ferie świąteczne, ferie zimowe, letnie) w godzinach od 10.00 do 16.00.

Na chwilę obecną deklarację uczestnictwa w zajęciach świetlicowych złożyło 20 wychowanków w tym 13 dziewcząt, 7 chłopców. 20 wychowanków świetlicy objętych było zajęciami socjoterapeutycznymi i pomocą psychologiczną. Ponadto, dzieci przychodzące do świetlicy były motywowane do nauki i nadrabiania zaległości szkolnych. Dzięki wspólnej pracy większość wychowanków Świetlicy Opiekuńczej otrzymało promocję do klas następnych.

W ciągu całego roku wychowawcy w świetlicy opiekuńczej pomagali uczniom doskonalić znajomość ortografii, umiejętność liczenia, poprawnego wypowiedzania się oraz korzystania z komputera. Dbali o kulturę zachowania i słowa, eliminowania wszelkie objawy agresji.

W zajęciach uczestniczyli uczniowie ze szkoły podstawowej i gimnazjum. Młodzież pochodziła z różnych rodzin: rozbitych, niewydolnych wychowawczo, z rodzin borykających z kłopotami finansowymi – z bezrobociem.

Wychowankowie dzięki zajęciom w świetlicy podnosili swój poziom intelektualny, mieli możliwość rozwoju relacji społecznych, uczyli się działań przedsiębiorczych i gospodarności za wspólne dobro.

Wychowawcy szczególną uwagę zwracali na kształtowanie umiejętności współzycia

i współdziałania w grupie rówieśniczej. Dzieci mogły liczyć na wyrozumiałość względem ich problemów, akceptację i pomoc dostosowaną do potrzeb. Rozwijały własne talenty, między innymi w zajęciach manualnych, plastycznych, sportowe podczas gier i zabaw ruchowych.

Świetlica w 2013 r., jak w latach poprzednich starała się zapewnić wychowankom opiekę wychowawczą. Wychowawcy pracowali nad wyrobieniem właściwych cech charakteru oraz nawyków kulturalnego zachowania się. Pomagali w rozwijaniu uzdolnień i zainteresowań oraz przygotowali do racjonalnego spędzania czasu wolnego.

Cały rok w świetlicy opracowywana była tematyka zajęć, w rozbięciu na poszczególne tygodnie, miesiące roku kalendarzowego. Organizowano szereg imprez okolicznościowych m.in.:

- Dzień Babci i Dziadka,
- sprzątanie Świata,
- Walentynki,
- Dzień Kobiet,
- Dzień Matki i Ojca,
- Pierwszy Dzień Wiosny,
- Dzień Dziecka,
- Dzień Edukacji Narodowej,
- Zajączek,
- Andrzejkki,
- Mikołajki,
- Boże Narodzenie (Jasełka),
- urodziny wychowanków.

W ciągu całego roku 2013 wychowankowie uczestniczyli w zajęciach rozwijających umiejętności manualne (malowanie farbami, rysowanie), rozbudzali zainteresowania czytelnicze (wiersze, konkursy), relaksowali się poprzez muzykę, oglądanie filmów, spacer, zabawy na świeżym powietrzu), wzbogacili ekspresję twórczą (prowadzenie kroniki). Raz w tygodniu dzieci uczestniczyły w zajęciach sportowych na hali. Podczas zajęć dzieci kształtowały sprawność fizyczną, uczyły się zdrowego współzawodnictwa.

W trakcie zajęć zwrócono szczególną uwagę na bezpieczeństwo dzieci.

Świetlica opiekuńcza prowadziła także zajęcia komputerowe. Miały one na celu podniesienie kultury osobistej wychowanków oraz przygotowanie ich do świadomego o prawidłowego korzystania, mając na względzie, nowe technologie informatyczne.

W okresie ferii i wakacji zorganizowano wyjazd na basen do Parku Wodnego „Jan” w Darłównku, multikina w Słupsku i do Paprot, gdzie czekała dzieci zabawa w labiryntach, zdobywanie labiryntowej wieży, paprockie zwierzaki, labiryntowe szachy, zdobywanie piaskowej

góry i mega wielkie bańki mydlane. Były też lody, kebab i pieczenie kielbasek na polanie połączonych z zabawą. Najprzyjemniejszą częścią wakacji jak co roku była kolonia letnia w Czorsztynie.

Wielką niespodzianką dla kilku wychowanków świetlicy był udział w konkursie „Czysta woda zdrowia doda” organizowana przez Bibliotekę Publiczną w sławnie. Celem konkursu była promocja zachowań proekologicznych, popularyzacja literatury o tematyce przyrodniczej i ekologicznej. Prace wykonane były różnymi technikami plastycznymi.

Przyznano nagrody i wyróżnienia naszym wychowankom.

7 grudnia 2013 r. w SDK odbył się X Koncert Integracyjno – Charytatywny Stowarzyszenia Akson ze Sławna prowadzącego warsztaty Terapii Zajęciowej.

Wychowankowie brali czynny udział w zajęciach a efektem tej pracy było przygotowanie przedstawienia, za co dostały obfite brawa.

Podczas zajęć socjoterapeutycznych oraz indywidualnych spotkań szczególny nacisk kładziony był na obniżenie poziomu agresji i frustracji wśród dzieci, oraz często rozwiązywania konfliktów między dziećmi pojawiającymi się na świetlicy. Szczególny nacisk kładziono również na zakaz używania przezwisk i wulgarnych słów.

Dzięki różnorodnej ofercie zajęć, dzieci zdobywały i rozwijały nowe zainteresowania, wyrabiając przy tym w sobie nawyk aktywnego spędzania czasu.

Podczas podwieczorków dzieci uczyły się zasad zdrowego żywienia.

Ramowe działania świetlicy skupiały się na rozmowach indywidualnych, zajęciach socjoterapeutycznych, spotkaniach grupowych oraz spotkaniach z kuratorami i rodzicami. Dzieci uczyły się m.in. sposobów radzenia ze złością, stresem, asertywności, swoimi sprawami i obowiązkami, współpracy w grupie, wyrażania i kontrolowania emocji i uczuć, porozumiewania się między sobą, rozpoznawania własnych i cudzych emocji, tolerancji, roli stereotypów i uprzedzeń.

Zajęcia na hali i na powietrzu były doskonałą alternatywą i odskocznią dla siedzącego stylu życia. Wobec długich godzin jakie uczeń spędza w szkolnej ławce lub przed komputerem są wskazaną formą relaksu, dostarczają dzieciom dużo radości, stwarzają możliwość odprężenia. Dlatego są szczególnie ważne i lubiane przez dzieci. Usprawniały koordynację ruchową u młodszych i starszych dzieci, rozwijały również koordynację wzrokową i ruchową.

Zajęcia w Świetlicy Opiekuńczej podnoszą u dzieci poziom intelektualny, dają możliwość rozwoju prawidłowych relacji społecznych, uczą odpowiedzialności za wspólne dobro. Wychowankowie mogą liczyć na wyrozumiałość względem ich problemów, akceptację i pomoc dostosowaną do potrzeb. Każdy wychowanek uczęszczający do świetlicy może liczyć na pomoc. Jest miejscem, w którym dzieci mogą pożytecznie spędzić czas wolny, rozwijać swoje zainteresowania, uzdolnienia.

Realizując zadania zlecone gminom w zakresie wypłaty **świadczeń rodzinnych** w 2013 r. Miejski Ośrodek Pomocy Społecznej w Sławnie dokonał wypłaty świadczeń w łącznej kwocie:

3 009 333,00 zł

1. zasiłek rodzinny

963 725,00 zł

Zasiłek rodzinny ma na celu częściowe pokrycie wydatków na utrzymanie dziecka.

Prawo do zasiłku rodzinnego i dodatków do tego zasiłku przysługuje:

- rodzicom, jednemu z rodziców albo opiekunowi prawnemu dziecka
- opiekunowi faktycznemu dziecka
- osobie uczącej się (osoba pełnoletnia ucząca się, niepozostająca na utrzymaniu rodziców w związku z ich śmiercią lub w związku z ustaleniem wyrokiem sądowym lub ugodą sądową prawa do alimentów z ich strony)

Zasiłek rodzinny przysługuje do ukończenia przez dziecko:

1. 18 roku życia
2. nauki w szkole, jednak nie dłużej niż do ukończenia 21 roku życia
3. 24 roku życia, jeżeli kontynuuje naukę w szkole lub w szkole wyższej i legitymuje się orzeczeniem o umiarkowanym albo znacznym stopniu niepełnosprawności.

Zasiłek przysługuje osobie uczącej się w szkole lub w szkole wyższej, jednak nie dłużej niż do ukończenia 24 roku życia.

Od 1 listopada 2012 r. wysokość zasiłku rodzinnego wynosi miesięcznie:

- 77,00 zł na dziecko w wieku do ukończenia 5 roku życia;
- 106,00 zł na dziecko w wieku powyżej 5 roku życia do ukończenia 18 roku życia;
- 115,00 zł na dziecko w wieku powyżej 18 roku życia do ukończenia 24 roku życia;

2. dodatek do zasiłku rodzinnego z tytułu urodzenia dziecka

58 000,00 zł

Dodatek z tytułu urodzenia dziecka przysługuje jednorazowo w wysokości 1000 zł. Przysługuje on matce lub ojcu albo opiekunowi prawnemu dziecka. Dodatek przysługuje opiekunowi faktycznemu dziecka w wieku do ukończenia przez dziecko pierwszego roku życia, jeżeli nie został przyznany rodzicom lub opiekunowi prawnemu dziecka. W przypadku wystąpienia o przysposobienie więcej niż jednego dziecka lub urodzenia więcej niż jednego dziecka podczas jednego porodu dodatek przysługuje na każde dziecko. Wniosek o dodatek składa się do ukończenia przez dziecko pierwszego roku życia.

3. dodatek do zasiłku rodzinnego z tytułu opieki nad dzieckiem w okresie korzystania z urlopu wychowawczego **143 933,00 zł**

Dodatek z tytułu opieki nad dzieckiem w okresie korzystania z urlopu wychowawczego przysługuje w wysokości 400 zł miesięcznie. Przysługuje matce lub ojcu, opiekunowi faktycznemu dziecka albo opiekunowi prawnemu dziecka, jeżeli dziecko pozostaje pod jego faktyczną opieką, uprawnionemu do urlopu wychowawczego, nie dłużej jednak niż przez okres:

- 24 miesiące kalendarzowych
- 36 miesięcy kalendarzowych, jeżeli sprawuje opiekę nad więcej niż jednym dzieckiem urodzonym podczas jednego porodu
- 72 miesięcy kalendarzowych, jeżeli sprawuje opiekę nad dzieckiem legitymującym się orzeczeniem o niepełnosprawności albo o znacznym stopniu niepełnosprawności

4. dodatek do zasiłku rodzinnego z tytułu samotnego wychowywania **115 880,00 zł**

Dodatek przysługuje w wysokości 170 zł miesięcznie na dziecko, nie więcej jednak niż 340,00 zł na wszystkie dzieci. W przypadku dziecka legitymującego się orzeczeniem o niepełnosprawności lub orzeczeniem o znacznym stopniu niepełnosprawności kwotę dodatku zwiększa się o 80 zł na dziecko, nie więcej jednak niż o 160 zł na wszystkie dzieci. Dodatek z tytułu samotnego wychowywania dziecka przysługuje samotnie wychowującym dziecko matce lub ojcu, opiekunowi faktycznemu dziecka albo opiekunowi prawnemu dziecka, jeżeli nie zostało zasądzone świadczenie alimentacyjne na rzecz dziecka od drugiego z rodziców dziecka, ponieważ:

- drugi z rodziców dziecka nie żyje,
- ojciec dziecka jest nieznany,
- powództwo o ustalenie świadczenia alimentacyjnego od drugiego z rodziców zostało oddalone. Dodatek przysługuje również osobie uczącej się, jeżeli oboje rodzice osoby uczącej się nie żyją.

5. dodatek do zasiłku rodzinnego z tytułu kształcenia i rehabilitacji dziecka niepełnosprawnego do 5 roku życia **11 040,00 zł**

6. dodatek do zasiłku rodzinnego z tytułu kształcenia i rehabilitacji dziecka niepełnosprawnego powyżej 5 roku życia **46 640,00 zł**

Dodatek przysługuje miesięcznie w wysokości 60 zł na dziecko w wieku do ukończenia 5 roku życia i 80 zł na dziecko w wieku powyżej 5 roku życia do ukończenia 24 roku życia. Dodatek z tytułu kształcenia i rehabilitacji dziecka przysługuje matce lub ojcu, opiekunowi faktycznemu dziecka albo opiekunowi prawnemu dziecka, a także osobie uczącej się na pokrycie

zwiększonych wydatków związanych z rehabilitacją lub kształceniem dziecka w wieku:

- do ukończenia 16 roku życia, jeżeli legitymuje się orzeczeniem o niepełnosprawności,
- powyżej 16 roku życia do ukończenia 24 roku życia, jeżeli legitymuje się orzeczeniem o umiarkowanym albo o znacznym stopniu niepełnosprawności.

7. dodatek do zasiłku rodzinnego z tytułu rozpoczęcia roku szkolnego 59 500,00 zł

Dodatek przysługuje raz w roku, w związku z rozpoczęciem roku szkolnego, w wysokości 100 zł na dziecko. Dodatek z tytułu rozpoczęcia roku szkolnego przysługuje matce lub ojcu, opiekunowi faktycznemu dziecka albo opiekunowi prawnemu dziecka, a także osobie uczącej się na częściowe pokrycie wydatków związanych z rozpoczęciem w szkole nowego roku szkolnego. Dodatek przysługuje również na dziecko rozpoczynające roczne przygotowanie przedszkolne. Wniosek o wypłatę dodatku składa się do dnia zakończenia okresu zasiłkowego, w którym rozpoczęto rok szkolny albo roczne przygotowanie przedszkolne.

8. dodatek do zasiłku rodzinnego na pokrycie wydatków związanych z zamieszkiwaniem w miejscowości, w której znajduje się szkoła 4 500,00 zł

9. dodatek do zasiłku rodzinnego na pokrycie wydatków związanych z dojazdem do miejscowości, w której znajduje się szkoła 16 000,00 zł

Dodatek przysługuje przez 10 miesięcy w roku w okresie pobierania nauki od września do czerwca następnego roku kalendarzowego. Dodatek z tytułu podjęcia przez dziecko nauki w szkole poza miejscem zamieszkania przysługuje matce lub ojcu dziecka, opiekunowi prawnemu albo opiekunowi faktycznemu dziecka lub osobie uczącej się:

- w związku z zamieszkiwaniem w miejscowości, w której znajduje się siedziba szkoły ponadgimnazjalnej lub szkoły artystycznej, w której realizowany jest obowiązek szkolny i obowiązek nauki, a także szkoły podstawowej lub gimnazjum w przypadku dziecka lub osoby uczącej się, legitymującej się orzeczeniem o niepełnosprawności lub o stopniu niepełnosprawności - w wysokości 90 zł miesięcznie na dziecko albo
- w związku z dojazdem z miejsca zamieszkania do miejscowości, w której znajduje się siedziba szkoły, w przypadku dojazdu do szkoły ponadgimnazjalnej, a także szkoły artystycznej, w której realizowany jest obowiązek szkolny i obowiązek nauki w zakresie odpowiadającym nauczaniu w szkole ponadgimnazjalnej - w wysokości 50 zł miesięcznie na dziecko.

10. dodatek do zasiłku rodzinnego z tytułu wychowywania dziecka w rodzinie wielodzietnej

95 760,00 zł

Dodatek przysługuje rodzinie wielodzietnej w wysokości 80 zł miesięcznie na trzecie i na następne dzieci uprawnione do zasiłku rodzinnego. Dodatek z tytułu wychowywania dziecka w rodzinie wielodzietnej przysługuje matce lub ojcu, opiekunowi faktycznemu dziecka albo opiekunowi prawnemu dziecka.

11. zasiłek pielęgnacyjny z tytułu niepełnosprawności

768 825,00 zł

Zasiłek pielęgnacyjny przyznaje się w celu częściowego pokrycia wydatków wynikających z konieczności zapewnienia opieki i pomocy innej osoby w związku z niezdolnością do samodzielnej egzystencji.

Zasiłek pielęgnacyjny wynosi 153 zł miesięcznie i przysługuje:

- niepełnosprawnemu dziecku,
- osobie niepełnosprawnej w wieku powyżej 16 roku życia, jeżeli legitymuje się orzeczeniem o znacznym stopniu niepełnosprawności,
- osobie, która ukończyła 75 lat.

Zasiłek pielęgnacyjny przysługuje także osobie niepełnosprawnej w wieku powyżej 16 roku życia legitymującej się orzeczeniem o umiarkowanym stopniu niepełnosprawności, jeżeli niepełnosprawność powstała w wieku do ukończenia 21 roku życia.

12. świadczenie pielęgnacyjne

437 678,00 zł

dodatek do świadczenia pielęgnacyjnego

19 400,00 zł

Świadczenie pielęgnacyjne z tytułu rezygnacji z zatrudnienia lub innej pracy zarobkowej przysługuje osobom, na których zgodnie z przepisami ustawy z dnia 25 lutego 1964r. - Kodeks rodzinny i opiekuńczy(Dz.U. Nr 9, poz. 59 z późn. zm.) ciąży obowiązek alimentacyjny, a także opiekunowi faktycznemu dziecka, jeżeli nie podejmuje lub rezygnuje z zatrudnienia lub innej pracy zarobkowej w celu sprawowania opieki nad dzieckiem legitymującym się orzeczeniem o niepełnosprawności łącznie ze wskazaniem: konieczności stałej lub długotrwałej opieki lub pomocy innej osoby w związku ze znacznie ograniczoną możliwością samodzielnej egzystencji oraz konieczności stałego współudziału na co dzień opiekuna dziecka w procesie jego leczenia, rehabilitacji i edukacji, albo nad osobą legitymującą orzeczeniem o znacznym stopniu niepełnosprawności.

Od dnia 01/01/2013 r. do dnia 30/06/2013 r. świadczenie pielęgnacyjne przysługiwało w wysokości 520 zł miesięcznie.

Od dnia 01/07/2013 r. wysokość świadczenia pielęgnacyjnego wynosi 620 zł. miesięcznie.

13. specjalny zasiłek opiekuńczy **8 320,00 zł**

Specjalny zasiłek opiekuńczy przysługuje osobom, na których zgodnie z przepisami ustawy z dnia 25 lutego 1964 r. – Kodeks rodzinny i opiekuńczy (Dz. U. z 2012 r. poz. 788 i 1529) ciąży obowiązek alimentacyjny, jeżeli rezygnują z zatrudnienia lub innej pracy zarobkowej w związku z koniecznością sprawowania stałej opieki nad osobą legitymującą się orzeczeniem o znacznym stopniu niepełnosprawności albo orzeczeniem o niepełnosprawności łącznie ze wskazaniami: konieczności stałej lub długotrwałej opieki lub pomocy innej osoby w związku ze znacznie ograniczoną możliwością samodzielnej egzystencji oraz konieczności stałego współdziałania na co dzień opiekuna dziecka w procesie jego leczenia, rehabilitacji i edukacji.

Specjalny zasiłek opiekuńczy przysługuje, jeżeli łączny dochód rodziny osoby sprawującej opiekę oraz rodziny osoby wymagającej opieki w przeliczeniu na osobę nie przekracza obowiązującego kryterium dochodowego dla osób otrzymujących świadczenia rodzinne tj. kwoty 623,00 zł

Specjalny zasiłek opiekuńczy przysługuje w wysokości 520,00 zł. miesięcznie.

14. jednorazowa zapomoga z tytułu urodzenia dziecka **105 000,00 zł**

Jednorazową zapomogę z tytułu urodzenia się dziecka przyznaje się jednorazowo w wysokości 1000 zł na jedno dziecko. Zapomoga przysługuje matce lub ojcu dziecka, opiekunowi prawnemu albo opiekunowi faktycznemu dziecka. Wniosek o wypłatę zapomogi składa się w terminie 12 miesięcy od dnia narodzin dziecka, a w przypadku gdy wniosek dotyczy dziecka objętego opieką prawną, opieką faktyczną albo dziecka przysposobionego - terminie 12 miesięcy od dnia objęcia dziecka opieką albo przysposobienia nie później niż do ukończenia przez dziecko 18. roku życia.

15. składka na ubezpieczenia emerytalno-rentowe **155 132,00 zł.**

Realizując zadania zlecone gminom w zakresie wypłaty **świadczeń z funduszu alimentacyjnego** w 2013 r. Miejski Ośrodek Pomocy Społecznej w Sławnie dokonał wypłaty świadczeń w łącznej kwocie: **910 114 zł.**

Świadczenia z funduszu alimentacyjnego przysługują osobie uprawnionej do ukończenia przez nią 18 roku życia albo w przypadku gdy uczy się w szkole lub szkole wyższej do ukończenia

przez nią 25 roku życia, albo w przypadku posiadania orzeczenia o znacznym stopniu niepełnosprawności – bezterminowo.

Świadczenia alimentacyjne przysługują, jeżeli dochód rodziny w przeliczeniu na osobę w rodzinie nie przekracza 725 zł.


Miejski Ośrodek Pomocy Społecznej w Sławnie przekazał dłużnikom alimentacyjnym informacje o przyznaniu osobie uprawnionej świadczeń a funduszu alimentacyjnego oraz informację o wysokości zobowiązań wobec Skarbu Państwa. Wszczęte zostały również z urzędu postępowania w przedmiocie ustalenia wysokości zobowiązań w stosunku do Funduszu Alimentacyjnego. Łączna liczba działań podjętych wobec dłużników alimentacyjnych wyniosła **912**.


Dłużnik alimentacyjny jest zobowiązany do zwrotu organowi właściwemu wierzyciela należności w wysokości świadczeń alimentacyjnych osobie uprawnionej, łącznie z ustawowymi odsetkami. Suma wpłat dokonanych przez dłużników alimentacyjnych na poczet należności z tytułu otrzymanych przez osoby uprawnione świadczeń alimentacyjnych wyniosła **107 806,74 zł**.

Informacja dot. wypłaty świadczeń z funduszu alimentacyjnego oraz działań podejmowanych wobec dłużników alimentacyjnych w 2013 roku.

Lp.	Nazwa zasiłku/działania	Liczba świadczeń/działań	Wartość
1.	Świadczenie alimentacyjne.	2 265	910 114 zł
2.	Działania podjęte wobec dłużników alimentacyjnych, w tym:	912	
	a) informacja o działaniach i efektach,	104	
	b) informacja o dłużniku i jego zobowiązaniach wobec Skarbu Państwa,	144	
	c) wezwanie na wywiad alimentacyjny,	136	
	d) zawiadomienie o wszczęciu postępowania wobec dłużnika alimentacyjnego,	203	
	e) decyzja o uznaniu dłużnika alimentacyjnego za uchylającego się od zobowiązań alimentacyjnych	40	
	f) poinformowanie powiatowego urzędu pracy o potrzebie aktywizacji zawodowej dłużnika,	51	
	g) przekazanie informacji gospodarczej do biura informacji gospodarczej,	185	
	h) wystąpienie o zatrzymanie prawa jazdy	24	
	i) złożenie wniosku o prokuratury o ściganie za przestępstwo określone w art. 209 Kodeksu Karnego	24	
	j) wystąpienie o zwrot zatrzymanego	1	

prawa jazdy.		
3. Kwoty zwrócone przez dłużników alimentacyjnych z tyt. wypłaconych świadczeń alimentacyjnych.	159	107 806,74 zł





FR
25.01.2014

SPRAWOZDANIE FINANSOWE OŚRODKA SPORTU I REKREACJI W SŁAWNIE ZA OKRES STYCZEŃ-GRUDZIEŃ 2013 ROK

SSiR SŁAWNO
25.01.2014
136

I. Współpraca ze szkołami i organizacjami sportowymi

Prowadzono stałą współpracę z organizacjami sportowymi, polegającą na organizacji i obsłudze imprez sportowych, pomocy w finansowaniu zawodów sportowych i możliwości udziału młodzieży w zawodach sportowych.

IMPREZY:

1. XVII BIEG ŚWIĘCÓW

Poniesiono wydatki na wynagrodzenia bezosobowe (sędziowania, spikerka itp.), zakup materiałów i wyposażenia (nagrody, puchary, poczęstunek dla zawodników), zakup usług (obsługa informatyczna, wynajem urządzeń rekreacyjnych, usługi transportowe, zabezpieczenie medyczne) oraz podróże służbowe. Łączne wydatki wyniosły **28 943,11** złotych.

2. SŁAWIEŃSKA AMATORSKA LIGA PIŁKI NOŻNEJ I PIŁKI SIATKOWEJ

Poniesiono wydatki na wynagrodzenia bezosobowe (sędziowania), zakup materiałów i wyposażenia (nagrody, puchary) oraz zakup usług pozostałych (ochrona fizyczna). Łączne wydatki wyniosły **5 861,00** złotych.

3. LIGI SZKOLNO – MŁODZIEŻOWE

Poniesiono wydatki na wynagrodzenia bezosobowe (sędziowania) oraz zakup materiałów i wyposażenia (nagrody, puchary). Łączne wydatki wyniosły **168,00** złotych.

4. GRAND PRIX TENIS STOŁOWY

Poniesiono wydatki na wynagrodzenia bezosobowe (sędziowania) oraz zakup materiałów i wyposażenia (nagrody, dyplomy). Łączne wydatki wyniosły **2 851,60** złotych.

5. CZWARTKI I SPOTKANIA LEKKOATLETYCZNE

Poniesiono wydatki na wynagrodzenia bezosobowe (sędziowania), zakup materiałów i wyposażenia (nagrody, medale, puchary) oraz zakup usług pozostałych. Łączne wydatki wyniosły **5 157,56** złotych.

6. RAJDY ROWEROWE I PIESZE

Poniesiono wydatki na wynagrodzenia bezosobowe (sędziowania), zakup materiałów i wyposażenia oraz zakup usług pozostałych. Łączne wydatki wyniosły **1 718,31** złotych.

7. MARATON NA RATY I BIEGI ŚNIADANIOWE

Poniesiono wydatki na wynagrodzenia bezosobowe (sędziowania) oraz zakup materiałów i wyposażenia (nagrody). Łączne wydatki wyniosły **2 756,80** złotych.

8. MARATON FITNESS

Poniesiono wydatki na zakup materiałów i wyposażenia (nagrody) oraz zakup usług pozostałych (wynajem podestu, usługi transportowe). Łączne wydatki wyniosły **3 040,08** złotych.

9. TURNIEJ BADMINTONA

Poniesiono wydatki na wynagrodzenia bezosobowe (sędziowania) oraz zakup materiałów i wyposażenia (nagrody i dyplomy). Łączne wydatki wyniosły **1 749,89** złotych.

10. TURNIEJ MPEC CUP

Poniesiono wydatki na wynagrodzenia bezosobowe (sędziowania) oraz zakup materiałów i wyposażenia (puchary). Łączne wydatki wyniosły **1 178,00** złotych.

11. ORGANIZACJA POZOSTAŁYCH IMPREZ SPORTOWYCH

Poniesiono wydatki na wynagrodzenia bezosobowe (sędziowania), zakup materiałów i wyposażenia, zakup usług oraz różne opłaty i składki pozostałych imprez rekreacyjno-sportowych. Łączne wydatki wyniosły **40 778,80** złotych.

II. Utrzymanie obiektów

Poniesiono wydatki na bieżące utrzymanie, naprawy oraz konserwacje obiektów OSiR, m.in. koszty mediów, zakup etyliny do kosiarek, materiałów do napraw oraz pozostałe usługi.

1. HALA SPORTOWA PLAC SPORTOWY

Poniesiono wydatki na zakup energii (energia elektryczna, c.o. i ciepła woda, gaz na potrzeby grzewcze) zakup materiałów i wyposażenia (materiały eksploatacyjne), zakup usług (sprzątanie hali, wywóz nieczystości, monitoring obiektu itp.), zakup usług remontowych (konserwacje systemów alarmowych i pozostałe). Łączne wydatki wyniosły **121 451,85** złotych.

2. STADION

Poniesiono wydatki na zakup materiałów i wyposażenia oraz zakup usług pozostałych w kwocie **11 521,19** złotych.

3. HALA SPORTOWA UL. SEMPOŁOWSKIEJ

Poniesiono wydatki na zakup energii (energia elektryczna, c.o. i ciepła woda) zakup materiałów i wyposażenia, zakup usług (sprzątanie hali, wywóz nieczystości, monitoring obiektu itp.), zakup usług remontowych (konserwacje systemów alarmowych i pozostałe), zakup usług telefonii komórkowej i stacjonarnej oraz opłaty za dostęp do sieci internet. Łączne wydatki wyniosły **175 463,92** złotych.

4. BOISKO ORLIK

Poniesiono wydatki na wynagrodzenia bezosobowe animatorów, zakup materiałów i wyposażenia, zakup usług (czyszczenie powierzchni boiska) oraz zakup energii elektrycznej w kwocie **15 089,53** złotych.

III. Pozostałe wydatki – OSiR (administracja)

Poniesiono wydatki związane z funkcjonowaniem biura OSiR w tym administracyjne na wynagrodzenia osobowe oraz dodatkowe wynagrodzenie roczne pracowników, składki na ubezpieczenia społeczne, składki na Fundusz Pracy, odpis na ZFŚS, szkolenia pracowników, wynagrodzenia bezosobowe, podróże służbowe, zakup materiałów biurowych i innych, energię elektryczną, zakup usług telefonii komórkowej, opłaty z tytułu dostępu do sieci internet, zakup usług telefonii stacjonarnej, zakup usług bankowych, zakup usług remontowych (w tym konserwacje), zakup usług zdrowotnych, zakup usług pozostałych, pozostałe koszty finansowe. Łączne wydatki wyniosły **455 742,96** złotych.

OGÓLEM WYDATKI

873 472,60 złotych

GLÓWNY KSIĘGOWY
Fikus
mgr Ewyta Fikus

DYREKTOR
Kowalczyk
Krzysztof Kowalczyk

IV. DOCHODY

1. WPLYWY Z RÓŻNYCH OPLAT

Otrzymano wpływy z różnych opłat takich jak wpisowe na turnieje (Grand Prix tenisa stołowego, badmintonu), rajdy rowerowe, karnety na siłownię oraz pozostałe wpływy w łącznej kwocie **3 833,14** złotych.

2. DOCHODY Z NAJMU I DZIERŻAWY

Otrzymano dochody z najmu obiektów jednostki takich jak hala sportowa, salka korekcyjna, pokoje noclegowe oraz powierzchni pod reklamę w łącznej kwocie **41 249,80** złotych.

3. PRZYCHODY FINANSOWE

Otrzymano przychody z tytułu odsetek bankowych w kwocie **146,04** złotych.

4. PRZYCHODY OPERACYJNE

Pozostałe przychody wyniosły **97,00** złotych.

OGÓŁEM DOCHODY

45 325,98

V. Zatrudnienie

- Dyrektor 1 etat
- Główny Księgowy 1 etat
- Insp. ds. Adm. Gospodarczych 1 etat
- Kierownik obiektu sportowego 1 etat (od stycznia do września 2013)
- Pracownik zaplecza sportowego 1 etat
- Robotnik Gospodarczy 4 etaty
- Portier 1 etat

- umowy zlecenia – 7 osób (instruktorzy oraz osoby do obsługi imprez sportowych)

Sławno, dnia 23 stycznia 2014 r.

[Faint signature]
Filas

DYREKTOR
[Signature]
Krzysztof Kowalczyk

**INFORMACJA O STANIE MIENIA GMINY MIASTO SŁAWNO
ZA ROK 2013**

I. Wg stanu na dzień 31 grudnia 2013 r. Gmina Miasto Sławno dysponuje następującymi składnikami majątkowymi, na które przysługuje jej prawo własności :

1. Grunty - ogólna powierzchnia - 539,3973ha

w tym :

L.p.	Wyszczególnienie	Powierzchnia (w ha) na 31.12.2012r.	Zmniejszenia (w ha)	Zwiększenia (w ha)	Powierzchnia (w ha) na 31.12.2013r.
1.	Grunty orne (010)	153,4361	-	0,0233	153,4594
2.	Sady (011)	1,2492	-		1,2492
3.	Łąki trwałe (012)	72,1988	-	-	72,1988
4.	Pastwiska trwałe (013)	40,3843	-	-	40,3843
5.	Grunty rolne zabudowane (014)	1,5199	-	-	1,5199
6.	Grunty pod stawami (015)	2,1312	-	-	2,1312
7.	Lasy (020)	32,8156	-	-	32,8156
8.	Grunty zadrzewione i zakrzewione (021)	1,7089	-	-	1,7089
9.	Tereny mieszkaniowe (030)	38,3919	0,4522	-	37,9397
10.	Tereny przemysłowe (031)	40,7383	-	-	40,7383
11.	Tereny zabudowane (032)	21,6610	0,6299	-	21,0311
12.	Zurbanizowane tereny niezabudowane (033)	13,6878	0,0169	-	13,6709
13.	Tereny rekreacyjno-wypoczynkowe (034)	20,9734	-	-	20,9734
14.	Tereny komunikacyjne (036)	78,2578	-	7,5332	85,7910
15.	Nie użytki (060)	12,7290	-	-	12,7290
16.	Grunty pokryte wodami powierzchniowymi (070)	1,0566	-	-	1,0566
	OGÓŁEM	532,9398	1,099	7,5565	539,3973

2. Gmina Miasto Sławno posiada udziały w spółkach miejskich, o łącznej wartości 27.836.200,00 zł.,

w tym :

- w Miejskim Przedsiębiorstwie Gospodarki Komunalnej

i Mieszkaniowej w Sławnie Sp. z o.o –

- o wartości 851.100,00 zł.,

- w Miejskim Przedsiębiorstwie Energetyki

Ciepłej w Sławnie Sp. z o.o.

- o wartości 608.200,00 zł.,

- w Przedsiębiorstwie „Wodociągi i Kanalizacja” Sp. z o.o.

w Sławnie

- o wartości 26.376.900,00 zł.

Zmiany w wartości udziałów w spółkach miejskich od dnia złożenia poprzedniej informacji prezentuje poniższa tabela :

Wyszczególnienie	Wg stanu na 31.12.2012 r. (w zł.)	Zmniejszenie (w zł.)	Zwiększenie (w zł.)	Wg stanu na 31.12.2013 r. (w zł.)	uwagi
1	2	3	4	5	6
Udziały w Miejskim Przedsiębiorstwie Gospodarki Komunalnej i Mieszkaniowej w Sławnie Sp. z o.o	484.400,00	300,00	367.000,00	851.100,00	Zakup i sprzedaż udziałów
Udziały w Miejskim Przedsiębiorstwie Energetyki Ciepłej w Sławnie Sp. z o.o.	608.200,00	-	-	608.200,00	-
Udziały w Miejskim Przedsiębiorstwie „Wodociągi i Kanalizacja” Sp. z o.o w Sławnie	26.376.900,00	-	-	26.376.900,00	-
OGÓŁEM	27.469.500,00	300,00	367.000,00	27.836.200,00	-

3. Lokale

Lokale użytkowe stanowią liczbę 24.

Lokale mieszkalne stanowią liczbę 282. Na wszystkie lokale zawarte są umowy najmu. Tylko okresowo występują pustostany.

Zmiany w stanie mienia komunalnego w odniesieniu do lokali, zaistniałe od dnia złożenia poprzedniej informacji przedstawia poniższa tabela

Wyszczególnienie	Wg stanu na 31.12.2012 r.	Wg stanu na 31.12.2013 r.	ubyło	przybyło	u w a g i
1	2	3	4	5	6
Lokale	308 szt.	302 szt.	6 szt.	-	-
w tym :					
- użytkowe	24 szt.	20 szt.	4szt.	-	Sprzedaż
- mieszkalne	284 szt.	282 szt.	2 szt.	-	Sprzedaż

Sprawy związane z dzierżawą gruntów i najmem lokali użytkowych prowadzi Urząd Miejski. Wpływy z tego tytułu prognozowane są w dziale 700 – Gospodarka mieszkaniowa.

Ponadto jednostki organizacyjne Gminy również prowadzą działania na mieniu komunalnym.

II. Sposób zagospodarowania gruntów przedstawia się następująco :

- | | | |
|---------------------------------------------------------|---|-------------------|
| a) na cele ogrodnicze i rolne | – | obszar 110 ha |
| b) na cele upraw pod truskawki | - | obszar 12 ha |
| c) na cele garażowe, handlowo – usługowe, | – | obszar 6 ha |
| d) w użytkowaniu wieczystym dla osób fizycznych | - | obszar 37,5192 ha |
| e) w użyczeniu dla Ośrodka Sportu i Rekreacji w Sławnie | - | obszar 2,5 ha |

III. Dane o dochodach uzyskanych z tytułu wykonywania prawa własności oraz z wykonywania posiadania w 2013 roku, przedstawia poniższa tabela:

Wyszczególnienie	Kwota zł.
1. Wpływy z opłat za zarząd, użytkowanie i użytkowanie wieczyste nieruchomości	87.636,60
w tym:	
- za wieczyste użytkowanie- osoby fizyczne	63.948,60
- za wieczyste użytkowanie - osoby prawne	16.318,77
- za grunty w zarządzie	7.369,34
2. Dochody z najmu i dzierżawy składników majątkowych j.s.t.	1.082.894,37
w tym :	
- za grunty na cele handlowo - usługowe	116.013,63
- za grunty pod garaże	154.583,24
- za grunty na cele rolne i łowieckie	10.967,71
- za najem lokali użytkowych	96.822,18
- za najem lokali komunalnych	580.038,37
- za najem pomieszczeń	124.469,24
3. Wpływy z tytułu przekształcenia prawa użytkowania wieczystego w prawo własności	19.751,90
4. Wpływy ze sprzedaży składników majątkowych	52,00
5. Wpłaty z tytułu odpłatnego nabycia prawa własności nieruchomości	2.587.854,42
w tym :	
- ze sprzedaży lokali mieszkalnych	7.497,36
- ze sprzedaży lokali użytkowych	147.492,47
- ze sprzedaży działek budowlanych, gruntów, w tym na poszerzenie własnych działek	2.432.864,59
RAZEM	3.778.189,29

Sławno, dn. 20 marca 2013r.
Sporządziła Renata Protasiewicz

BURMISTRZ
dr inż. Krzysztof Marek Frankenstein